



# **DATA STATISTIK SEKTORAL KABUPATEN PATI 2024**



**DINAS KOMUNIKASI DAN INFORMATIKA**

## **BUKU DATA STATISTIK SEKTORAL KABUPATEN PATI TAHUN 2024**

- Ukuran : ½ folio 2 muka
- Jumlah Halaman : xxxvi + 408 halaman
- Naskah : Dinas Komunikasi dan Informatika Kabupaten Pati
- Tim Redaksi : Pengarah
- Bupati Pati
  - Sekretaris Daerah Kab.Pati
- Ketua
- Kepala Dinas Komunikasi dan Informatika Kab.Pati
- Wakil Ketua
- Kepala Bidang Informasi dan Komunikasi Publik
- Pengumpul, Pengolah, dan Pemeriksa Data
- Farida Rahmawati, S.Sos., M.Si.
  - Septian Dewi Hartanti, S.Stat.
- Kontributor Data
- 54 Produsen data yang terdiri dari 28 perangkat daerah, 2 UPT, dan 24 Instansi Vertikal di Lingkungan Kab.Pati
- Gambar Kulit :  
Bidang Informasi dan Komunikasi Publik
- Diterbitkan Oleh :  
Dinas Komunikasi dan Informatika Kabupaten Pati
- Dicetak oleh :  
CV. Surya Grafika (Cetakan I, April 2024)

Dilarang mengumumkan, mendistribusikan, mengkomunikasikan, dan/atau menggandakan sebagian atau seluruh isi buku ini untuk tujuan komersial tanpa izin tertulis dari Dinas Komunikasi dan Informatika Kabupaten Pati



## LAMBANG DAERAH KABUPATEN PATI

Berdasarkan Peraturan Daerah No. 1 Tahun 1971, Lambang Daerah Kabupaten Pati berbentuk perisai, yaitu Gambar yang berupa:

**"keris rambut pinutung dan kuluk kanigara".**

bermakna pertahanan dan perlindungan.

- a. **Bintang**, melambangkan hasrat masyarakat Kabupaten Pati untuk mengamalkan Pancasila, serta taqwa kepada Tuhan Yang Maha Esa.
- b. **Rantai bulat dan persegi**, melambangkan hasrat rakyat daerah Kabupaten Pati dalam menghayati kehidupan sehari-harinya selalu dilandasi atas rasa kemanusiaan yang adil dan beradab.
- c. **Kayu jati**, melambangkan, daerah Kabupaten Pati adalah penghasil kayu jati.
- d. **Pita merah putih**, melambangkan keberanian dan kesucian masyarakat Pati.
- e. **Kuluk Kanigara dan Rambut Pinutung**, adalah Pusaka Pati yang melambangkan kejayaan dan keutuhan daerah Pati.
- f. **Pohon beringin**, melambangkan hasrat pengayoman dan kepemimpinan pemerintah daerah Kab. Pati, terhadap rakyatnya untuk menggalang persaudaraan dan kesatuan.
- g. **Gunung, laut, dan tanah daratan**, melambangkan kekayaan alam daerah Kabupaten Pati
- h. **Rumah pencu**, melambangkan ciri khas rakyat daerah Kabupaten Pati dalam usaha mencapai usaha cita-cita yang tinggi dalam mewujudkan kesejahteraan keluarga.
- i. **Jumlah 21 buah genting krepuh hias**, melambangkan daerah Kab. Pati terdiri 21 kecamatan.

- j. **Kapuk Randu** menunjukkan daerah **Kabupaten Pati** adalah daerah penghasil kapuk randu.
- k. **Seuntai Padi dan Serangkai buah kapas**, melambangkan kemakmuran sandang pangan (keadilan sosial ).
- l. **Seuntai padi berisi 17 butir**, melambangkan tanggal proklamasi kemerdekaan RI.
- m. **Bambu Runcing** melambangkan perjuangan rakyat Kabupaten Pati pada waktu merebut dan mempertahankan kemerdekaan RI.
- n. **Bambu Runcing beruas 8**, melambangkan bulan proklamasi kemerdekaan Republik Indonesia.
- o. **Bambu Runcing beruas 4 dan serangkai buah kapas berisi 5 buah**, melambangkan tahun proklamasi Kemerdekaan RI.
- p. **Kepala Banteng** mengandung makna pemerintahan daerah Kab. Pati dalam melaksanakan kewajiban selalu menjunjung tinggi azas kerakyatan yang dipimpin oleh hikmat kebijaksanaan dalam permusyawaratan/ perwakilan.
- q. **Tanda pengenal Pati** menunjukkan daerah Kabupaten Pati.
- r. **Hiasan Ukiran di kanan kiri tanda pengenal Pati**, melambangkan daya cipta dengan nilai-nilai budaya dan budi pekerti yang tinggi dari masyarakat Pati.



**Pj. BUPATI PATI**  
**HENGGAR BUDI ANGGORO, S.T., M.T.**



**BUPATI PATI**

## **SAMBUTAN BUPATI PATI**

Assalamualaikum Warahmatullahi Wabarakatuh.

Puji syukur kita panjatkan kehadiran Alloh Subhanahu Wa Ta'ala karena atas rahmat dan hidayah-Nya Buku Data Statistik Sektoral Kabupaten Pati Tahun 2024 dapat terselesaikan dengan baik.

Saya memberikan apresiasi atas diterbitkannya buku ini. Mengingat di era keterbukaan informasi, kebutuhan akan data yang valid dan komprehensif tak dapat dielakkan lagi. Untuk menjawab hal tersebut, buku ini memuat data dan informasi dari berbagai Perangkat Daerah dan Instansi Vertikal di Kabupaten Pati selaku produsen data.

Besar harapan Saya, buku ini dapat disebarluaskan secara merata agar dapat mempermudah masyarakat untuk akses data. Sehingga pada akhirnya dapat terwujud "Satu Data" khususnya di Kabupaten Pati yaitu sebuah tata kelola data pemerintahan untuk menghasilkan data yang akurat, mutakhir, terpadu, dapat dipertanggungjawabkan serta mudah diakses.

Saya juga berharap agar kedepan, ragam data dapat lebih ditingkatkan sehingga semakin berdaya guna dan berhasil guna sebagai bahan perencanaan, monitoring, evaluasi kebijakan dan data rujukan bagi pihak terkait dalam rangka pemerataan pembangunan di Kabupaten Pati.

Saya mengucapkan terima kasih kepada Dinas Komunikasi dan Informatika Kabupaten Pati serta semua pihak yang telah membantu menyusun dan menerbitkan buku ini. Semoga Buku Data Statistik Sektoral Kabupaten Pati Tahun 2024 dapat menjadi referensi dan rujukan data yang bermanfaat bagi seluruh pihak.

Wassalamualaikum Warahmatullahi Wabarakatuh

Pj. BUPATI PATI

**HENGGAR BUDI ANGGORO, S.T., M.T.**



## KATA PENGANTAR

Assalamualaikum Wr. Wb.

Puji syukur kami panjatkan kehadiran Allah SWT yang telah melimpahkan rahmat dan hidayah-Nya atas terselesainya Buku Data Statistik Sektoral Kabupaten Pati Tahun 2024.

Dalam penyusunan Buku Data Statistik Sektoral Kabupaten Pati Tahun 2024 ini, data dihimpun dari Perangkat Daerah (PD), Instansi Vertikal, Lembaga dan BUMD di Kabupaten Pati sebagai produsen data. Tahun ini adalah kelima kali kami menerbitkan Buku Data Statistik Sektoral Kabupaten Pati. Kami sadar bahwa buku ini masih banyak kekurangan sehingga terus dilakukan perbaikan dan penyempurnaan kedepannya dalam melengkapi data sesuai dengan dinamika pembangunan dan pemerintahan.

Kami berharap data yang tersaji dapat dipergunakan untuk melengkapi kebutuhan informasi sebagai bahan dasar perencanaan dan evaluasi pembangunan. Ucapan terima kasih kami sampaikan kepada semua pihak yang telah membantu terbitnya Buku Data Statistik Sektoral Kabupaten Pati Tahun 2024 ini, semoga kerjasama dan partisipasi yang sudah terjalin senantiasa berjalan dengan baik dan dapat ditingkatkan.

Wassalamualaikum Wr. Wb.

Pati, 30 April 2024  
Kepala Dinas Komunikasi dan Informatika  
Kabupaten Pati



**RATRIWIJAYANTO, S.STP., M.Si**



## DAFTAR ISI

SAMBUTAN BUPATI PATI.....	vi
KATA PENGANTAR.....	vii
BAB I GAMBARAN UMUM DAERAH.....	1
A. KARAKTERISTIK LOKASI DAN WILAYAH.....	1
B. BIDANG PEMERINTAHAN .....	4
C. BIDANG KEPEGAWAIAN DAERAH.....	26
D. PRODUK HUKUM .....	34
E. KEUANGAN DAERAH.....	36
F. PRESTASI DAERAH .....	39
G. PERIZINAN.....	41
BAB II URUSAN PEMERINTAHAN WAJIB YANG BERKAITAN DENGAN PELAYANAN DASAR .....	45
A. PENDIDIKAN .....	45
B. KESEHATAN .....	71
C. PEKERJAAN UMUM DAN PENATAAN RUANG .....	145
D. PERUMAHAN RAKYAT DAN KAWASAN PERMUKIMAN .....	148
E. KETENTERAMAN, KETERTIBAN UMUM, DAN PELINDUNGAN MASYARAKAT.....	154
F. SOSIAL.....	194
BAB III URUSAN PEMERINTAHAN WAJIB YANG TIDAK BERKAITAN DENGAN PELAYANAN DASAR .....	211
A. TENAGA KERJA .....	211
B. PEMBERDAYAAN PEREMPUAN DAN PELINDUNGAN ANAK .....	219
C. PANGAN .....	220
D. PERTANAHAN.....	226



E. LINGKUNGAN HIDUP .....	230
F. ADMINISTRASI KEPENDUDUKAN DAN PENCATATAN SIPIL .....	243
G. PEMBERDAYAAN MASYARAKAT DAN DESA .....	259
H. PENGENDALIAN PENDUDUK DAN KELUARGA BERENCANA .....	265
I. PERHUBUNGAN .....	269
J. KOMUNIKASI DAN INFORMATIKA .....	274
K. KOPERASI, USAHA KECIL, DAN MENENGAH .....	281
L. PENANAMAN MODAL .....	284
M. KEPEMUDAAN DAN OLAH RAGA .....	290
N. KEBUDAYAAN .....	317
O. PERPUSTAKAAN .....	321
P. KEARSIPAN .....	324
<b>BAB IV URUSAN PEMERINTAHAN PILIHAN .....</b>	<b>325</b>
A. KELAUTAN DAN PERIKANAN .....	325
B. PARIWISATA .....	332
C. PERTANIAN .....	337
D. ENERGI DAN SUMBER DAYA MINERAL .....	368
E. PERDAGANGAN .....	374
F. PERINDUSTRIAN .....	380
G. TRANSMIGRASI .....	408

## DAFTAR TABEL

### Gambaran Umum

Tabel 1. 1.	Luas Daerah Kabupaten Pati, 2023 .....	2
Tabel 1. 2.	Jumlah Curah Hujan dan Hari Hujan di Kabupaten Pati, 2020-2023 .....	3
Tabel 1. 3.	Jumlah Anggota Dewan Perwakilan Rakyat Daerah (DPRD) Kabupaten Pati Periode 2019-2024 Menurut Jenis Kelamin, 2021-2023 .....	4
Tabel 1. 4.	Jumlah Anggota Dewan Perwakilan Rakyat Daerah (DPRD) Kabupaten Pati Periode 2019-2024 Menurut Golongan Umur, 2021-2023.....	4
Tabel 1. 5.	Jumlah Anggota Dewan Perwakilan Rakyat Daerah (DPRD) Kabupaten Pati Periode 2019-2024 Menurut Tingkat Pendidikan, 2021-2023.....	5
Tabel 1. 6.	Jumlah Penyelenggaraan Rapat Paripurna Dewan Perwakilan Rakyat Daerah (DPRD) Kabupaten Pati, 2023.....	5
Tabel 1. 7.	Rekapitulasi Kegiatan Dewan Perwakilan Rakyat Daerah (DPRD) Kabupaten Pati, 2023.....	6
Tabel 1. 8.	Jumlah Kegiatan Persidangan Komisi-komisi/ Gabungan Komisi Dewan Perwakilan Rakyat Daerah (DPRD) Kabupaten Pati, 2023	7
Tabel 1. 9.	Jumlah Rapat Dengar Pendapat dan Dengar Umum Dewan Perwakilan Rakyat Daerah (DPRD) Kabupaten Pati, 2020-2023...	7
Tabel 1. 10.	Jumlah Rapat Koordinasi/Rapat Kerja/Konsultasi Dewan Perwakilan Rakyat Daerah (DPRD) Kabupaten Pati, 2023 .....	8
Tabel 1. 11.	Jumlah Kerjasama Daerah dan Luar Negeri yang Difasilitasi Pemerintah Kabupaten Pati, 2019-2023 .....	8
Tabel 1. 12.	Jumlah Penerimaan Kunjungan Kerja di Kabupaten Pati, 2019-2023 .....	9
Tabel 1. 13.	Jumlah Pengawasan dan Pemeriksaan di Pemerintah Kabupaten Pati, 2023.....	9
Tabel 1. 14.	Jumlah Temuan dan Tindak Lanjut Pemeriksaan oleh Badan Pemeriksa Keuangan di Kabupaten Pati, 2019-2023.....	10
Tabel 1. 15.	Jumlah Temuan dan Tindak Lanjut Pemeriksaan Reguler oleh Inspektorat Daerah Kabupaten Pati, 2019-2023 .....	10
Tabel 1. 16.	Jumlah Perencanaan Pembangunan Kabupaten Pati, 2019-2023 .	10

Tabel 1. 17.	Jumlah Paket Pekerjaan Pengadaan Barang/ Jasa yang Ditenderkan Unit Kerja Pengadaan Barang/ Jasa (UKPBJ) Kabupaten Pati, 2021-2023.....	11
Tabel 1. 18.	Jumlah Perolehan Suara dan Perolehan Kursi Partai Politik pada Pemilu, 2019.....	13
Tabel 1. 19.	Jumlah Suara Sah Pada Pemilihan Legislatif, 2019.....	14
Tabel 1. 20.	Jumlah Suara Sah pada Pemilihan Presiden dan Wakil Presiden, 2019.....	15
Tabel 1. 21.	Jumlah Suara Sah pada Pemilihan Gubernur dan Wakil Gubernur Jawa Tengah di Kabupaten Pati, 2018.....	16
Tabel 1. 22.	Jumlah Suara Sah pada Pemilihan Bupati dan Wakil Bupati Pati, 2017.....	17
Tabel 1. 23.	Jumlah Tempat Pemungutan Suara dan Pemilih pada Pemilihan Legislatif di Kabupaten Pati, 2019.....	18
Tabel 1. 24.	Jumlah Tempat Pemungutan Suara dan Pemilih pada Pemilihan Presiden di Kabupaten Pati, 2019.....	19
Tabel 1. 25.	Jumlah Tempat Pemungutan Suara dan Pemilih pada Pemilihan Gubernur dan Wakil Gubernur di Kabupaten Pati, 2018.....	20
Tabel 1. 26.	Jumlah Tempat Pemungutan Suara dan Pemilih pada Pemilihan Bupati dan Wakil Bupati di Kabupaten Pati, 2017.....	21
Tabel 1. 27.	Jumlah Laporan Pelanggaran Pemilihan Umum di Kabupaten Pati, 2017-2019.....	22
Tabel 1. 28.	Jumlah Laporan Pelanggaran Pemilihan Umum di Kabupaten Pati yang ditindaklanjuti, 2017-2019.....	22
Tabel 1. 29.	Jumlah Laporan Pelanggaran Pemilihan Umum di Kabupaten Pati yang tidak ditindaklanjuti, 2017-2019.....	23
Tabel 1. 30.	Jumlah Dugaan Pelanggaran atau Tindak Pidana Tahapan Pencalonan pada Pemilu Bupati dan Wakil Bupati Pati Tahun 2017 dan Pemilu Legislatif Tahun 2019.....	23
Tabel 1. 31.	Jumlah Dugaan Pelanggaran atau Tindak Pidana Tahapan Kampanye pada Pemilu Kabupaten Pati, 2017-2019.....	24
Tabel 1. 32.	Jumlah Dugaan Pelanggaran atau Tindak Pidana Tahapan Pemungutan dan Penghitungan Suara pada Pemilu di Kabupaten Pati, 2017-2019.....	24
Tabel 1. 33.	Jumlah Sengketa pada Pemilu di Kabupaten Pati, 2017-2019.....	25
Tabel 1. 34.	Jumlah Sengketa yang Dapat diselesaikan dengan Keputusan pada Pemilu di Kabupaten Pati, 2017-2019.....	25

Tabel 1. 35.	Jumlah Aparatur Sipil Negara (ASN) menurut Jenis Kelamin, 2023 .....	26
Tabel 1. 36.	Jumlah Pengadaan CPNS dan PPPK di Kabupaten Pati, 2019- 2023.....	26
Tabel 1. 37.	Perkembangan Jumlah Pegawai Negeri Sipil (PNS) Pemerintah Kabupaten Pati berdasarkan Eselon dan Jenis Kelamin, 2019- 2023.....	26
Tabel 1. 38.	Perkembangan Jumlah Pegawai Negeri Sipil (PNS) Pemerintah Kabupaten Pati menurut Latar Belakang Pendidikan dan Jenis Kelamin, 2019-2023 .....	27
Tabel 1. 39.	Jumlah Pegawai Negeri Sipil (PNS) Pemerintah Kabupaten Pati berdasarkan Umur dan Jenis Kelamin, 2023 .....	27
Tabel 1. 40.	Jumlah Pegawai Negeri Sipil/Aparatur Sipil Negara (PNS/ASN) Pemerintah Kabupaten Pati menurut Pangkat dan Golongan, 2019- 2023 .....	28
Tabel 1. 41.	Jumlah Pegawai Negeri Sipil (PNS) yang Pensiun berdasarkan Jenis Kelamin, 2023 .....	28
Tabel 1. 42.	Jumlah Mutasi Pegawai Negeri Sipil (PNS) berdasarkan Jenis Kelamin, 2023 .....	29
Tabel 1. 43.	Kondisi Pegawai Negeri Sipil/Aparatur Sipil Negara (PNS/ASN) Pemerintah Kabupaten Pati menurut Latar Belakang Pendidikan Struktural dan Fungsional, 2023.....	29
Tabel 1. 44.	Jumlah Pegawai Negeri Sipil/Aparatur Sipil Negara (PNS/ASN) Pemerintah Kabupaten Pati menurut Unit Kerja dan Jenis Kelamin, 2023 .....	30
Tabel 1. 45.	Kondisi Pegawai Negeri Sipil (PNS) Pemerintah Kabupaten Pati menurut Jabatan dan Jenis Kelamin, 2023.....	32
Tabel 1. 46.	Perkembangan Produk Hukum di Kabupaten Pati, 2021-2023 ....	35
Tabel 1. 47.	Realisasi Penerimaan Pemerintah Daerah Kabupaten Pati, 2023 .	36
Tabel 1. 48.	Perkembangan Lembaga Keuangan Dan Usaha Daerah Di Kabupaten Pati, 2020-2023 .....	38
Tabel 1. 49.	Data Keuangan BUMD (Badan Usaha Milik Daerah) Kabupaten Pati, 2023.....	38
Tabel 1. 50.	Jumlah Inovasi dari Kegiatan Lomba Kreativitas dan Inovasi Masyarakat (KRENOVA) yang diselenggarakan oleh Badan Perencanaan Pengembangan Riset dan Inovasi Daerah Kabupaten Pati, 2019-2023.....	39

Tabel 1. 51.	Jumlah Apresiasi Budaya Ilmu Pengetahuan dan Teknologi (IPTEK) yang dilakukan oleh Badan Perencanaan Pengembangan Riset dan Inovasi Daerah Kabupaten Pati, 2021-2023 .....	39
Tabel 1. 52.	Jumlah Penghargaan Bidang Kelitbangan yang diperoleh Kabupaten Pati, 2019-2023 .....	40
Tabel 1. 53.	Jumlah Peserta Festival Anak Soleh Indonesia (FASI) Tingkat Kabupaten Pati, 2020-2023 .....	40
Tabel 1. 54.	Jumlah Peserta Musabaqoh Tilawatil Qur'an (MTQ) Tingkat Kabupaten Pati, 2020-2023 .....	40
Tabel 1. 55.	Jumlah Pelayanan Nomor Induk Berusaha (NIB) berdasarkan Skala Usaha di Kabupaten Pati, 2021-2023.....	41
Tabel 1. 56.	Jumlah Pelayanan Nomor Induk Berusaha (NIB) berdasarkan Badan Usaha di Kabupaten Pati, 2021-2023 .....	41
Tabel 1. 57.	Jumlah Pelayanan Izin Mendirikan Bangunan (IMB) di Kabupaten Pati, 2019-2023.....	42
Tabel 1. 58.	Jumlah Pelayanan Izin Lokasi di Kabupaten Pati, 2019-2023.....	43
Tabel 1. 59.	Jumlah Pelayanan Reklame di Kabupaten Pati, 2019-2023 .....	44
Tabel 2. 1.	Jumlah Penduduk Kabupaten Pati Usia di atas 15 Tahun yang Melek Huruf, 2021-2023 .....	45
Tabel 2. 2.	Pertumbuhan Jumlah Taman Kanak-kanak (TK), Murid dan Guru Taman Kanak-kanak (TK) di Kabupaten Pati, 2019-2023 .....	46
Tabel 2. 3.	Pertumbuhan Jumlah Sekolah Dasar/ Madrasah Ibtidaiyah (SD/MI), Murid dan Guru Sekolah Dasar/ Madrasah Ibtidaiyah (SD/MI) di Kabupaten Pati, 2019-2023.....	46
Tabel 2. 4.	Pertumbuhan Jumlah Sekolah Menengah Pertama/ Madrasah Tsanawiyah (SMP/MTs), Murid dan Guru Sekolah Menengah Pertama/ Madrasah Tsanawiyah (SMP/MTs) di Kabupaten Pati, 2019-2023.....	46
Tabel 2. 5.	Perkembangan Rasio Guru Terhadap Murid Taman Kanak-kanak (TK), Pendidikan Anak Usia Dini (PAUD), Sekolah Dasar/ Madrasah Ibtidaiyah (SD/MI) dan Sekolah Menengah Pertama/ Madrasah Tsanawiyah (SMP/MTs) di Kabupaten Pati, 2019-2023.....	47
Tabel 2. 6.	Perkembangan Angka Partisipasi Kasar (APK) Sekolah Dasar (SD) dan Sekolah Menengah Pertama/ Madrasah Tsanawiyah (SMP/MTs) di Kabupaten Pati, 2019-2023 .....	47

Tabel 2. 7.	Perkembangan Angka Partisipasi Murni (APM) Sekolah Dasar/ Madrasah Ibtidaiyah (SD/MI) dan Sekolah Menengah Pertama/ Madrasah Tsanawiyah (SMP/MTs) di Kabupaten Pati, 2019- 2023.....	47
Tabel 2. 8.	Angka Kelulusan Ujian Akhir Sekolah Berstandar Nasional (UASBN) Sekolah Dasar/ Madrasah Ibtidaiyah (SD/MI) dan Sekolah Menengah Pertama/ Madrasah Tsanawiyah (SMP/MTs) di Kabupaten Pati, 2019-2023 .....	48
Tabel 2. 9.	Angka Putus Sekolah (APS) Sekolah Dasar/ Madrasah Ibtidaiyah (SD/MI) di Kabupaten Pati, 2019-2023.....	48
Tabel 2. 10.	Angka Putus Sekolah (APS) Sekolah Menengah Pertama/ Madrasah Tsanawiyah (SMP/MTs) di Kabupaten Pati, 2019- 2023.....	48
Tabel 2. 11.	Angka Melanjutkan (AM) dari Sekolah Dasar/ Madrasah Ibtidaiyah (SD/MI) ke Sekolah Menengah Pertama/ Madrasah Tsanawiyah (SMP/MTs) di Kabupaten Pati, 2019-2023 .....	49
Tabel 2. 12.	Jumlah Taman Kanak-Kanak/Pendidikan Anak Usia Dini (TK/PAUD) di Kabupaten Pati, 2023.....	49
Tabel 2. 13.	Jumlah Sekolah Dasar/ Madrasah Ibtidaiyah (SD/MI) di Kabupaten Pati, 2023.....	50
Tabel 2. 14.	Jumlah Sekolah Menengah Pertama/ Madrasah Tsanawiyah (SMP/MTs) di Kabupaten Pati, Tahun 2023 .....	51
Tabel 2. 15.	Jumlah Siswa Taman Kanak-Kanak/Pendidikan Anak Usia Dini (TK/PAUD) di Kabupaten Pati, Tahun 2023.....	52
Tabel 2. 16.	Jumlah Sekolah Dasar/ Madrasah Ibtidaiyah (SD/MI) di Kabupaten Pati, 2023.....	53
Tabel 2. 17.	Jumlah Siswa Sekolah Menengah Pertama/ Madrasah Tsanawiyah (SMP/MTs) di Kabupaten Pati .....	54
Tabel 2. 18.	Jumlah Guru Taman Kanak-Kanak/Pendidikan Anak Usia Dini (TK/PAUD) di Kabupaten Pati, 2023.....	55
Tabel 2. 19.	Jumlah Guru Sekolah Dasar (SD) di Kabupaten Pati, 2023 .....	56
Tabel 2. 20.	Jumlah Guru Sekolah Menengah Pertama (SMP) di Kabupaten Pati, 2023.....	57
Tabel 2. 21.	Jumlah Bangunan TK/PAUD, SD/MI, dan SMP/MTs di Kabupaten Pati Menurut Kondisi Bangunan, 2023 .....	57
Tabel 2. 22.	Jumlah Pusat Kegiatan Belajar Masyarakat (PKBM) di Kabupaten Pati, 2023.....	58

Tabel 2. 23.	Jumlah Raudhotul Athfal (RA), Siswa RA, dan Guru RA di Kabupaten Pati, 2023.....	59
Tabel 2. 24.	Jumlah Madrasah Aliyah (MA) di Kabupaten Pati, 2023.....	60
Tabel 2. 25.	Jumlah Siswa dan Guru Madrasah Aliyah (MA) di Bawah Kementerian Agama Menurut Kecamatan di Kabupaten Pati, 2023.....	61
Tabel 2. 26.	Jumlah Mahasiswa dan Dosen Sekolah Tinggi Agama Islam Pati, 2023 .....	62
Tabel 2. 27.	Jumlah Mahasiswa dan Dosen Sekolah Tinggi Agama Islam Pati (STAIP) Menurut Jenis Kelamin, Asal Wilayah, dan Kualifikasi Dosen, 2023 .....	62
Tabel 2. 28.	Jumlah Mahasiswa Penerima Beasiswa Sekolah Tinggi Agama Islam Pati (STAIP) Menurut Program Studi, 2023.....	62
Tabel 2. 29.	Jumlah Lulusan Sekolah Tinggi Agama Islam Pati (STAIP) Menurut Program Studi, 2023 .....	63
Tabel 2. 30.	Jumlah Mahasiswa dan Dosen Sekolah Tinggi Manajemen Informatika dan Komputer (STIMIK AKI) Pati, 2023 .....	63
Tabel 2. 31.	Jumlah Mahasiswa dan Dosen Menurut Jenis Kelamin, Asal Wilayah, dan Kualifikasi Dosen, Sekolah Tinggi Manajemen Informatika dan Komputer (STIMIK AKI) Pati, 2023 .....	63
Tabel 2. 32.	Jumlah Mahasiswa Penerima Beasiswa Sekolah Tinggi Manajemen Informatika dan Komputer (STIMIK AKI) Pati Menurut Program Studi, 2023 .....	64
Tabel 2. 33.	Jumlah Lulusan Sekolah Tinggi Manajemen Informatika dan Komputer (STIMIK AKI) Pati Menurut Program Studi, 2023.....	64
Tabel 2. 34.	Jumlah Mahasiswa dan Dosen menurut Jenis Kelamin, Asal Wilayah, dan Kualifikasi Dosen Sekolah Tinggi Agama Kristen Wiyata Wacana (STAKWW) Pati, 2023 .....	64
Tabel 2. 35.	Jumlah Mahasiswa dan Dosen Sekolah Tinggi Agama Kristen Wiyata Wacana (STAKWW) Pati, 2023 .....	65
Tabel 2. 36.	Jumlah Lulusan Sekolah Tinggi Agama Kristen Wiyata Wacana (STAKWW) Pati Menurut Program Studi, 2023.....	65
Tabel 2. 37.	Jumlah Mahasiswa Penerima Beasiswa Sekolah Tinggi Agama Kristen Wiyata Wacana (STAKWW) Pati Menurut Program Studi, 2023.....	65
Tabel 2. 38.	Jumlah Mahasiswa dan Dosen Institut Pesantren Mathaliul Falah (IPMAFA) Pati, 2023 .....	66

Tabel 2. 39.	Jumlah Mahasiswa dan Dosen Menurut Jenis Kelamin, Asal Wilayah, dan Kualifikasi Dosen Institut Pesantren Mathaliul Falah (IPMAFA) Pati, 2023 .....	66
Tabel 2. 40.	Jumlah Mahasiswa Institut Pesantren Mathali'ul Falah (IPMAFA) menurut Tempat Tinggal, Jurusan dan Jenis Kelamin, 2023 .....	67
Tabel 2. 41.	Jumlah Mahasiswa Penerima Beasiswa Institut Pesantren Mathaliul Falah (IPMAFA) Pati Menurut Program Studi, 2023 ..	68
Tabel 2. 42.	Jumlah Lulusan Institut Pesantren Mathaliul Falah (IPMAFA) Pati Menurut Program Studi, 2023 .....	69
Tabel 2. 43.	Jumlah Mahasiswa dan Dosen Sekolah Tinggi Ilmu Kesehatan Bakti Utama Pati Menurut Jenis Kelamin, Asal Wilayah, dan Kualifikasi, 2023 .....	69
Tabel 2. 44.	Jumlah Lulusan Sekolah Tinggi Ilmu Kesehatan Bakti Utama Pati, 2023 .....	70
Tabel 2. 45.	Perkembangan Sarana dan Prasarana Kesehatan Masyarakat Kabupaten Pati, 2021-2023 .....	71
Tabel 2. 46.	Kepesertaan Jaminan Kesehatan Miskin Kabupaten Pati, 2020-2023 .....	72
Tabel 2. 47.	Jumlah Kelahiran Menurut Puskesmas di Kabupaten Pati, 2023 ..	73
Tabel 2. 48.	Angka Kematian Ibu Menurut Kelompok Umur dan Puskesmas di Kabupaten Pati, 2023.....	74
Tabel 2. 49.	Angka Kematian (Absolut) Neonatal, Bayi, dan Balita Menurut Puskesmas di Kabupaten Pati, 2022-2023.....	75
Tabel 2. 50.	Angka Kematian Neonatal, Bayi dan Balita Menurut Puskesmas di Kabupaten Pati, 2023.....	76
Tabel 2. 51.	Jumlah Kasus Balita dengan Berat Badan Kurang dan Sangat Kurang Menurut Puskesmas di Kabupaten Pati, 2022-2023 .....	77
Tabel 2. 52.	Data Stunting Hasil Penimbangan Serentak Menurut Puskesmas di Kabupaten Pati, 2023.....	78
Tabel 2. 53.	Jumlah Balita Stunting Hasil Penimbangan Serentak Menurut Jenis Kelamin dan Puskesmas di Kabupaten Pati, 2023 .....	79
Tabel 2. 54.	Jumlah Kasus Tuberkulosis Menurut Puskesmas di Kabupaten Pati 2023 .....	80
Tabel 2. 55.	Jumlah Penemuan dan Penanganan Penderita Pneumonia pada Balita di Kabupaten Pati, 2021-2023 .....	82
Tabel 2. 56.	Jumlah Kasus HIV di Kabupaten Pati, 2021-2023 .....	82
Tabel 2. 57.	Jumlah Kasus HIV Menurut Jenis Kelamin dan Kelompok Umur Kabupaten Pati, 2023.....	82



Tabel 2. 58.	Jumlah Kasus AIDS dan Kematian Akibat AIDS di Kabupaten Pati, 2021-2023.....	82
Tabel 2. 59.	Angka Prevalensi Kusta di Kabupaten Pati Menurut Puskesmas, 2021-2023.....	83
Tabel 2. 60.	Jumlah Kasus AFP ( <i>Acute Flaccid Paralysis/Lumpuh Layu Akut</i> ) Menurut Puskesmas di Kabupaten Pati, 2021-2023 .....	84
Tabel 2. 61.	Jumlah Kasus Demam Berdarah Dengue (DBD) Menurut Jenis Kelamin dan Puskesmas di Kabupaten Pati, 2023.....	85
Tabel 2. 62.	Jumlah Kesakitan dan Kematian Akibat Malaria Menurut Jenis Kelamin dan Puskesmas di Kabupaten Pati, 2021-2023.....	86
Tabel 2. 63.	Jumlah Kesakitan dan Kematian Akibat Covid 19 Menurut Jenis Kelamin dan Puskesmas di Kabupaten Pati, 2023.....	87
Tabel 2. 64.	Jumlah Kesakitan dan Kematian Akibat Covid 19 di Kabupaten Pati, 2023.....	88
Tabel 2. 65.	Jumlah Kasus Covid 19 Menurut Jenis Kelamin dan Kelompok Umur Kabupaten Pati, 2021-2023 .....	88
Tabel 2. 66.	Jumlah dan Jenis Ketenagakerjaan di UPT. Rumah Sakit Umum Daerah RAA Soewondo Pati, 2021-2023.....	89
Tabel 2. 67.	Jumlah dan Jenis Ketenagakerjaan di UPT. Rumah Sakit Umum Daerah Kayen, 2021-2023.....	89
Tabel 2. 68.	Jumlah Tenaga Kesehatan di UPT. Rumah Sakit Umum Daerah RAA Soewondo Pati Menurut Jenis Kelamin, 2023 .....	90
Tabel 2. 69.	Jumlah Tenaga Kesehatan di UPT. Rumah Sakit Umum Daerah Kayen Menurut Jenis Kelamin, 2021-2023 .....	91
Tabel 2. 70.	Jumlah Tenaga Kesehatan di Rumah Sakit Keluarga Sehat Pati Menurut Jenis Kelamin, 2021-2023 .....	92
Tabel 2. 71.	Jumlah Tenaga Kesehatan di Rumah Sakit Mitra Bangsa Pati Menurut Jenis Kelamin, 2021-2023 .....	93
Tabel 2. 72.	Jumlah Tenaga Kesehatan di Rumah Sakit Fastabiq Sehat PKU Muhammadiyah Pati Menurut Jenis Kelamin, 2021-2023 .....	94
Tabel 2. 73.	Jumlah Tenaga Kesehatan di Rumah Sakit Islam Pati Menurut Jenis Kelamin, 2021-2023 .....	95
Tabel 2. 74.	Jumlah Tenaga Kesehatan di Rumah Sakit Budi Agung Juwana Menurut Jenis Kelamin, 2021-2023 .....	96
Tabel 2. 75.	Jumlah Kunjungan Pasien Rawat Jalan di UPT. Rumah Sakit Umum Daerah RAA Soewondo Pati, 2020-2023.....	96
Tabel 2. 76.	Jumlah Kunjungan Pasien Rawat Jalan di UPT. Rumah Sakit Umum Daerah Kayen, 2020-2023.....	97

Tabel 2. 77.	Jumlah Kunjungan Pasien Rawat Jalan di Rumah Sakit Keluarga Sehat Pati, 2020-2023.....	97
Tabel 2. 78.	Jumlah Kunjungan Pasien Rawat Jalan di Rumah Sakit Mitra Bangsa Pati, 2020-2023.....	97
Tabel 2. 79.	Jumlah Kunjungan Pasien Rawat Jalan di Rumah Sakit Fastabiq Sehat PKU Muhammadiyah Pati, 2020-2023.....	98
Tabel 2. 80.	Jumlah Kunjungan Pasien Rawat Jalan di Rumah Sakit Islam Pati, 2020-2023.....	98
Tabel 2. 81.	Jumlah Kunjungan Pasien Rawat Jalan di Rumah Sakit Budi Agung Juwana, 2020-2023.....	98
Tabel 2. 82.	Jumlah Kunjungan Pasien Rawat Jalan Menurut Klinik di UPT. Rumah Sakit Umum Daerah RAA Soewondo Pati, 2022-2023 ..	99
Tabel 2. 83.	Jumlah Kunjungan Pasien Rawat Jalan Menurut Klinik di UPT. Rumah Sakit Umum Daerah Kayen .....	100
Tabel 2. 84.	Jumlah Kunjungan Pasien Rawat Jalan di UPT. Rumah Sakit Umum Daerah RAA. Soewondo Pati Menurut Cara Bayar, 2022-2023 .....	101
Tabel 2. 85.	Jumlah Kunjungan Pasien Rawat Jalan di UPT. Rumah Sakit Umum Daerah Kayen Menurut Cara Bayar, 2023.....	101
Tabel 2. 86.	Jumlah Pasien Rawat Inap di UPT. Rumah Sakit Umum Daerah RAA Soewondo Pati, 2020-2023 .....	102
Tabel 2. 87.	Jumlah Pasien Rawat Inap di UPT. Rumah Sakit Umum Daerah Kayen, 2020-2023 .....	102
Tabel 2. 88.	Jumlah Pasien Rawat Inap di Rumah Sakit Mitra Bangsa Pati, 2020-2023.....	102
Tabel 2. 89.	Jumlah Pasien Rawat Inap di Rumah Sakit Fastabiq Sehat PKU Muhammadiyah Pati, 2020-2023.....	102
Tabel 2. 90.	Jumlah Pasien Rawat Inap di Rumah Sakit Islam Pati, 2020-2023.....	103
Tabel 2. 91.	Jumlah Pasien Rawat Inap di Rumah Sakit Budi Agung Juwana, 2020-2023.....	103
Tabel 2. 92.	Jumlah Kunjungan Pasien Rawat Inap di UPT. Rumah Sakit Umum Daerah RAA Soewondo Pati Menurut Cara Bayar, 2022-2023 .....	103
Tabel 2. 93.	Jumlah Kunjungan Pasien Rawat Inap di UPT. Rumah Sakit Umum Daerah Kayen Menurut Cara Bayar, 2022-2023 .....	104

Tabel 2. 94.	Banyaknya Pelayanan Rawat Inap di UPT. Rumah Sakit Umum Daerah RAA Soewondo Pati Menurut Jenis Penyakit dan Pasien, 2022-2023.....	104
Tabel 2. 95.	Banyaknya Pelayanan Rawat Inap di UPT. Rumah Sakit Umum Daerah Kayen Menurut Jenis Penyakit dan Pasien, 2022-2023 .	105
Tabel 2. 96.	Jumlah Kunjungan Rawat Jalan di UPT. Rumah Sakit Umum Daerah RAA Soewondo Pati Menurut Asal Pasien, 2022-2023 .	106
Tabel 2. 97.	Jumlah Kunjungan Rawat Inap di UPT. Rumah Sakit Umum Daerah RAA Soewondo Pati Menurut Asal Pasien, 2023 .....	106
Tabel 2. 98.	Jumlah Kunjungan Rawat Jalan di UPT. Rumah Sakit Umum Daerah Kayen Menurut Asal Pasien, 2022-2023.....	107
Tabel 2. 99.	Jumlah Penyakit Menular Rawat Jalan di UPT. Rumah Sakit Umum Daerah RAA Soewondo Pati, 2020-2023.....	107
Tabel 2. 100.	Jumlah Penyakit Menular Rawat Jalan di UPT. Rumah Sakit Umum Daerah Kayen, 2020-2023.....	108
Tabel 2. 101.	Jumlah Penyakit Menular Rawat Jalan di Rumah Sakit Keluarga Sehat Pati, 2020-2023.....	108
Tabel 2. 102.	Jumlah Penyakit Menular Rawat Jalan di Rumah Sakit Fastabiq Sehat PKU Muhammadiyah Pati, 2020-2023.....	109
Tabel 2. 103.	Jumlah Penyakit Menular Rawat Jalan di Rumah Sakit Mitra Bangsa Pati, 2020-2023.....	109
Tabel 2. 104.	Jumlah Penyakit Menular Rawat Jalan di Rumah Sakit Islam Pati, 2020-2023.....	110
Tabel 2. 105.	Jumlah Penyakit Menular Rawat Jalan di Rumah Sakit Budi Agung Juwana, 2020-2023 .....	110
Tabel 2. 106.	Jumlah Penyakit Menular Rawat Inap di UPT. Rumah Sakit Umum Daerah RAA Soewondo Pati, 2020-2023.....	111
Tabel 2. 107.	Jumlah Penyakit Menular Rawat Inap di UPT. Rumah Sakit Umum Daerah Kayen, 2020-2023.....	111
Tabel 2. 108.	Jumlah Penyakit Menular Rawat Inap di Rumah Sakit Keluarga Sehat Pati, 2020-2023.....	112
Tabel 2. 109.	Jumlah Penyakit Menular Rawat Inap di Rumah Sakit Mitra Bangsa, 2020-2023 .....	112
Tabel 2. 110.	Jumlah Penyakit Menular Rawat Inap di Rumah Sakit Fastabiq Sehat PKU Muhammadiyah Pati, 2020-2023.....	113
Tabel 2. 111.	Jumlah Penyakit Menular Rawat Inap di Rumah Sakit Islam Pati, 2020-2023.....	113

Tabel 2. 112. Jumlah Penyakit Menular Rawat Inap di Rumah Sakit Budi Agung Juwana, 2020-2023 .....	114
Tabel 2. 113. Angka Kejadian Kasus Penyakit Menular di UPT. Rumah Sakit Umum Daerah RAA. Soewondo Pati, 2021-2023 .....	114
Tabel 2. 114. Angka Kejadian Kasus Penyakit Menular di UPT. Rumah Sakit Umum Daerah Kayen, 2021-2023 .....	115
Tabel 2. 115. Angka Kejadian Kasus Penyakit Tidak Menular di UPT. Rumah Sakit Umum Daerah RAA. Soewondo Pati, 2021-2023 .....	115
Tabel 2. 116. Angka Kejadian Kasus Penyakit Tidak Menular di UPT. Rumah Sakit Umum Daerah Kayen, 2023 .....	116
Tabel 2. 117. 10 Besar Penyakit Rawat Inap di UPT. Rumah Sakit Umum Daerah RAA. Soewondo Pati, 2023 .....	116
Tabel 2. 118. 10 Besar Penyakit Rawat Inap di UPT. Rumah Sakit Umum Daerah Kayen, 2023 .....	117
Tabel 2. 119. 10 Besar Penyakit Rawat Jalan di UPT. Rumah Sakit Umum Daerah RAA. Soewondo Pati, 2023 .....	117
Tabel 2. 120. 10 Besar Penyakit Rawat Jalan di UPT. Rumah Sakit Umum Daerah Kayen, 2023 .....	118
Tabel 2. 121. Jumlah Operasi/Bedah di Instalasi Bedah Sentral (IBS) di UPT. Rumah Sakit Umum Daerah RAA. Soewondo Pati, 2019-2023 .....	118
Tabel 2. 122. Jumlah Operasi/Bedah di Instalasi Bedah Sentral (IBS) di UPT. Rumah Sakit Umum Daerah Kayen, 2019-2023 .....	118
Tabel 2. 123. Jumlah Operasi/Bedah di Instalasi Bedah Sentral (IBS) di Rumah Sakit Keluarga Sehat Pati, 2019-2023 .....	119
Tabel 2. 124. Jumlah Operasi/Bedah di Instalasi Bedah Sentral (IBS) di Rumah Sakit Mitra Bangsa Pati, 2019-2023 .....	119
Tabel 2. 125. Jumlah Operasi/ Bedah di Instalasi Bedah Sentral (IBS) di Rumah Sakit Fastabiq Sehat PKU Muhammadiyah Pati, 2019-2023 .....	119
Tabel 2. 126. Jumlah Operasi/ Bedah di Instalasi Bedah Sentral (IBS) di Rumah Sakit Islam Pati, 2019-2023 .....	120
Tabel 2. 127. Jumlah Operasi/Bedah di Instalasi Bedah Sentral (IBS) di Rumah Sakit Budi Agung Juwana, 2019-2023 .....	120
Tabel 2. 128. Jumlah Persalinan di UPT. Rumah Sakit Umum Daerah RAA. Soewondo Pati, 2019-2023 .....	120
Tabel 2. 129. Jumlah Persalinan di UPT. Rumah Sakit Umum Daerah Kayen, 2019-2023 .....	121
Tabel 2. 130. Jumlah Persalinan di Rumah Sakit Keluarga Sehat Pati, 2019-2023 .....	121

Tabel 2. 131. Jumlah Persalinan di Rumah Sakit Mitra Bangsa Pati, 2019-2023.....	121
Tabel 2. 132. Jumlah Persalinan di Rumah Sakit Fastabiq Sehat PKU Muhammadiyah Pati, 2019-2023.....	122
Tabel 2. 133. Jumlah Persalinan di Rumah Sakit Islam Pati, 2019-2023.....	122
Tabel 2. 134. Jumlah Persalinan di Rumah Sakit Budi Agung Juwana, 2019-2023 .....	122
Tabel 2. 135. Jumlah Kegiatan Pelayanan Radiologi di UPT. Rumah Sakit Umum Daerah RAA. Soewondo Pati, 2022-2023 .....	123
Tabel 2. 136. Jumlah Kegiatan Pelayanan Radiologi di UPT. Rumah Sakit Umum Daerah RAA. Soewondo Pati, 2022-2023 .....	123
Tabel 2. 137. Jumlah Kegiatan Pelayanan Radiologi di UPT. Rumah Sakit Umum Daerah Kayen, 2022-2023 .....	124
Tabel 2. 138. Jumlah Kegiatan Radiologi dan Pelayanan Khusus di UPT. Rumah Sakit Umum Daerah RAA. Soewondo, 2022-2023 .....	125
Tabel 2. 139. Jumlah Kegiatan Radiologi dan Pelayanan Khusus di UPT. Rumah Sakit Umum Daerah Kayen, 2022-2023 .....	125
Tabel 2. 140. Jumlah Kegiatan Radiologi dan Pelayanan Khusus di Rumah Sakit Keluarga Sehat Pati, 2023 .....	126
Tabel 2. 141. Jumlah Kegiatan Radiologi dan Pelayanan Khusus Rumah Sakit Mitra Bangsa Pati, 2023 .....	126
Tabel 2. 142. Jumlah Kegiatan Radiologi dan Pelayanan Khusus di Rumah Sakit Fastabiq Sehat PKU Muhammadiyah Pati, 2023.....	127
Tabel 2. 143. Jumlah Kegiatan Radiologi dan Pelayanan Khusus di Rumah Sakit Islam Pati, 2023 .....	127
Tabel 2. 144. Jumlah Kegiatan Radiologi dan Pelayanan Khusus di Rumah Sakit Budi Agung Juwana, 2023.....	128
Tabel 2. 145. Jumlah Pelayanan Rawat Darurat (Bedah, Non Bedah dan Kebidanan) di UPT. Rumah Sakit Umum Daerah RAA. Soewondo Pati, 2022-2023.....	128
Tabel 2. 146. Jumlah Pelayanan Rawat Darurat (Bedah, Non Bedah dan Kebidanan) di UPT. Rumah Sakit Umum Daerah Kayen, 2023.	129
Tabel 2. 147. Jumlah Pelayanan Rawat Darurat (Bedah, Non Bedah dan Kebidanan) di Rumah Sakit Keluarga Sehat Pati, 2023 .....	129
Tabel 2. 148. Jumlah Pelayanan Rawat Darurat (Bedah, Non Bedah dan Kebidanan) di Rumah Sakit Mitra Bangsa Pati, 2023 .....	130
Tabel 2. 149. Jumlah Pelayanan Rawat Darurat (Bedah, Non Bedah dan Kebidanan) di RS. Budi Agung, 2023 .....	130

Tabel 2. 150.	Jumlah Pelayanan Rawat Darurat (Bedah, Non Bedah dan Kebidanan) di Rumah Sakit Fastabiq Sehat PKU Muhammadiyah Pati, 2023.....	131
Tabel 2. 151.	Jumlah Pelayanan Rawat Darurat (Bedah, Non Bedah dan Kebidanan) di Rumah Sakit Islam Pati, 2023.....	131
Tabel 2. 152.	Jumlah Kegiatan Pelayanan Rehabilitasi Medik Terapi Wicara di UPT. Rumah Sakit Umum Daerah RAA. Soewondo Pati, 2023	132
Tabel 2. 153.	Jumlah Kegiatan Pelayanan Rehabilitasi Medik Okupasi Terapi di UPT. Rumah Sakit Umum Daerah RAA. Soewondo Pati, 2023	132
Tabel 2. 154.	Jumlah Kegiatan Pelayanan Rehabilitasi Medik Psikologi di UPT. Rumah Sakit Umum Daerah RAA. Soewondo Pati, 2023.....	132
Tabel 2. 155.	Jumlah Kegiatan Pelayanan Rehabilitasi Medik (Fisioterapi) di UPT. Rumah Sakit Umum Daerah RAA. Soewondo Pati, 2023	133
Tabel 2. 156.	Jumlah Kegiatan Pelayanan Rehabilitasi Medik di UPT. Rumah Sakit Umum Daerah Kayen, 2023 .....	134
Tabel 2. 157.	Jumlah Kegiatan Pelayanan Rehabilitasi Medik di Rumah Sakit Keluarga Sehat Pati, 2023 .....	134
Tabel 2. 158.	Jumlah Kegiatan Pelayanan Rehabilitasi Medik di Rumah Sakit Mitra Bangsa Pati, 2023 .....	135
Tabel 2. 159.	Jumlah Kegiatan Pelayanan Rehabilitasi Medik di Rumah Sakit Fastabiq Sehat PKU Muhammadiyah Pati, 2023.....	135
Tabel 2. 160.	Jumlah Tempat Tidur di UPT. Rumah Sakit Umum Daerah RAA. Soewondo Pati, 2023 .....	136
Tabel 2. 161.	Jumlah Tempat Tidur di UPT. Rumah Sakit Umum Daerah Kayen, 2023.....	136
Tabel 2. 162.	Jumlah Tempat Tidur di Rumah Sakit Keluarga Sehat Pati, 2023.....	136
Tabel 2. 163.	Jumlah Tempat Tidur di Rumah Sakit Mitra Bangsa Pati, 2023	137
Tabel 2. 164.	Jumlah Tempat Tidur di Rumah Sakit Fastabiq Sehat PKU Muhammadiyah Pati, 2023.....	137
Tabel 2. 165.	Jumlah Tempat Tidur di Rumah Sakit Islam Pati, 2023 .....	137
Tabel 2. 166.	Jumlah Tempat Tidur di Rumah Sakit Budi Agung, 2023 .....	138
Tabel 2. 167.	Jumlah Kegiatan PKRS (Penyuluhan Kesehatan Rumah Sakit) Di UPT. Rumah Sakit Umum Daerah RAA Soewondo Pati, 2023 .	138
Tabel 2. 168.	Jumlah Kegiatan PKRS (Penyuluhan Kesehatan Rumah Sakit) Di UPT. Rumah Sakit Umum Daerah Kayen, 2023 .....	138
Tabel 2. 169.	Jumlah Kegiatan Persalinan Di UPT. Rumah Sakit Umum Daerah RAA Soewondo Pati, 2023.....	139

Tabel 2. 170.	Jumlah Kegiatan Persalinan Di UPT. Rumah Sakit Umum Daerah Kayen, 2023.....	139
Tabel 2. 171.	Jumlah Kegiatan Persalinan Di Rumah Sakit Keluarga Sehat Pati, 2023	140
Tabel 2. 172.	Jumlah Kegiatan Persalinan Di Rumah Sakit Fastabiq Sehat PKU Muhammadiyah Pati, 2023.....	140
Tabel 2. 173.	Jumlah Kegiatan Persalinan Di Rumah Sakit Islam Pati, 2023 ..	141
Tabel 2. 174.	Jumlah Kegiatan Persalinan Di Rumah Sakit Budi Agung Juwana, 2023 .....	141
Tabel 2. 175.	Jumlah Kegiatan Persalinan Di Rumah Sakit Mitra Bangsa Pati, 2023 .....	142
Tabel 2. 176.	Jumlah Persediaan Darah dan Pemakaian Darah di Unit Donor Darah Palang Merah Indonesia (UDDPMI) Kabupaten Pati, 2023.....	142
Tabel 2. 177.	Jumlah Penerimaan dan Pemakaian Darah per bulan, 2023.....	143
Tabel 2. 178.	Banyaknya Penggunaan Darah Menurut Bagian yang Menerima per Bulan, 2023 .....	144
Tabel 2. 179.	Perkembangan Panjang Jalan di Kabupaten Pati berdasarkan Kewenangan, 2020-2023 .....	145
Tabel 2. 180.	Permukaan Jalan Kewenangan Kabupaten Pati Tahun 2020-2023.....	145
Tabel 2. 181.	Kondisi Jalan Kewenangan Kabupaten Pati, 2019-2023.....	145
Tabel 2. 182.	Perkembangan Jembatan di Kabupaten Pati Berdasarkan Kewenangan, 2019-2023 .....	146
Tabel 2. 183.	Kondisi Jembatan yang menjadi Kewenangan Pemerintah Kabupaten Pati, 2019-2023 .....	146
Tabel 2. 184.	Kondisi Jaringan Irigasi / Pengairan yang menjadi Kewenangan Pemerintah Kabupaten Pati, 2023.....	147
Tabel 2. 185.	Kondisi Drainase di Kabupaten Pati, 2022-2023.....	147
Tabel 2. 186.	Jumlah Rumah berdasarkan Kondisi di Kabupaten Pati, 2021-2023.....	148
Tabel 2. 187.	Jumlah Rumah Untuk Masyarakat Berpenghasilan Rendah di Kabupaten Pati, 2021-2023 .....	149
Tabel 2. 188.	Jumlah dan Luas Kawasan Permukiman Kumuh di Kabupaten Pati, 2021-2023.....	149
Tabel 2. 189.	Jumlah Rumah Tangga yang Tinggal di Kawasan Permukiman Kumuh Kabupaten Pati, 2020-2023 .....	150

Tabel 2. 190. Pemenuhan Kebutuhan Air Baku Rumah Tangga di Kabupaten Pati, 2023.....	151
Tabel 2. 191. Jumlah Desa/Kelurahan di Kabupaten Pati yang Rawan Sumber Air Baku, 2021-2023 .....	152
Tabel 2. 192. Jumlah Rumah Tangga yang Terlayani Melalui Sistem Perpipaan di Kabupaten Pati. 2020-2023 .....	153
Tabel 2. 193. Perkembangan Organisasi Partai Politik dan Masyarakat di Kabupaten Pati, 2020-2023 .....	154
Tabel 2. 194. Jumlah Pelanggaran menurut Jenis Tindakan di Kabupaten Pati, 2020-2023.....	155
Tabel 2. 195. Data Keamanan dan Ketertiban Umum di Kabupaten Pati, 2020-2023 .....	155
Tabel 2. 196. Perkembangan Pembinaan, Operasi dan Penegakan Peraturan Daerah di Kabupaten Pati, 2020-2023.....	156
Tabel 2. 197. Jumlah Kasus dan Korban Unjuk Rasa di Kabupaten Pati, 2020-2023 .....	156
Tabel 2. 198. Jumlah Kejadian Kebakaran di Kabupaten Pati, 2020-2023 .....	157
Tabel 2. 199. Jumlah Kejadian Non-Kebakaran di Kabupaten Pati, 2023 .....	158
Tabel 2. 200. Jumlah Sarana dan Prasarana Pemadam Kebakaran di Kabupaten Pati, 2020-2023.....	160
Tabel 2. 201. Jumlah Sarana dan Prasarana Keamanan dan Ketertiban Umum di Kabupaten Pati, 2019-2023 .....	160
Tabel 2. 202. Jumlah Anggota Satpol Pamong Praja di Kabupaten Pati, 2022-2023 .....	161
Tabel 2. 203. Jumlah Anggota Perlindungan Masyarakat di Kabupaten Pati, 2020-2023.....	162
Tabel 2. 204. Frekuensi Kejadian Bencana di Kabupaten Pati, 2020-2023 .....	163
Tabel 2. 205. Jumlah Sistem Peringatan Dini terhadap Bencana Alam di Kabupaten Pati, 2022-2023 .....	163
Tabel 2. 206. Jumlah Kawasan Rawan Bencana Banjir Menurut Kecamatan di Kabupaten Pati, 2020-2023 .....	164
Tabel 2. 207. Jumlah Kawasan Rawan Bencana Tanah Longsor Menurut Kecamatan di Kabupaten Pati, 2020-2023 .....	165
Tabel 2. 208. Jumlah Kawasan Rawan Bencana Kekeringan Menurut Kecamatan di Kabupaten Pati, 2020-2023 .....	166
Tabel 2. 209. Jumlah Sarana Prasarana Tanggap Bencana Kabupaten Pati, 2020-2023 .....	167



Tabel 2. 210. Jumlah Kerugian Material (Rp.) Akibat Bencana di Kabupaten Pati, 2020-2023.....	168
Tabel 2. 211. Jumlah Korban Akibat Bencana di Kabupaten Pati, 2020-2023 .	168
Tabel 2. 212. Jumlah Pelanggaran Lalu Lintas Menurut Profesi di wilayah Kabupaten Pati, 2023.....	169
Tabel 2. 213. Jumlah Pelanggaran Lalu Lintas menurut Jenis Pelanggaran di Wilayah Kabupaten Pati, 2023 .....	169
Tabel 2. 214. Jumlah Kejadian dan Kecelakaan Lalu Lintas serta Kerugian di Wilayah Kabupaten Pati, 2023 .....	170
Tabel 2. 215. Jumlah Kecelakaan Lalu Lintas Antara Sepeda Motor dengan Kendaran Lain dan Pejalan Kaki Menurut Bulan di Kabupaten Pati, 2023.....	170
Tabel 2. 216. Jumlah Penertiban dan Pengaturan Lalu Lintas Polres Pati Menurut Bulan di Kabupaten Pati, 2023 .....	171
Tabel 2. 217. Jumlah Penerbitan Surat Izin Mengemudi (SIM) Menurut Bulan dan Jenis SIM di Kabupaten Pati, 2023.....	172
Tabel 2. 218. Hasil Giat/Penindakan Pelanggaran Lalu Lintas oleh Kepolisian Resor Pati Menurut Bulan di Kabupaten Pati, 2023 .....	173
Tabel 2. 219. Jumlah Anggota Polri di Wilayah Kabupaten Pati, 2023 .....	174
Tabel 2. 220. Jumlah tindak pidana menurut Kepolisian Sektor di Kabupaten Pati, 2020-2023.....	175
Tabel 2. 221. Presentase Penyelesaian Tindak Pidana Menurut Kepolisian Sektor di Kabupaten Pati, 2020-2023 .....	176
Tabel 2. 222. Jumlah Kejahatan di Kabupaten Pati Menurut Kepolisian Sektor, 2023.....	177
Tabel 2. 223. Jumlah Penanganan Perkara Perdata dan Tata Usaha Negara di Kejaksaan Negeri Pati, 2023.....	178
Tabel 2. 224. Jumlah Penanganan Perkara Pidana Umum pada Kejaksaan Negeri Pati, 2023.....	178
Tabel 2. 225. Perkara Permohonan Pengadilan Negeri Pati Kelas IA, 2023.....	179
Tabel 2. 226. Perkara Gugatan Pengadilan Negeri Kelas IA Pati, 2023 .....	180
Tabel 2. 227. Perkara Konsinyasi Pengadilan Negeri Kelas IA Pati, 2023 .....	181
Tabel 2. 228. Perkara Pidana Anak Pengadilan Negeri Pati Kelas IA, 2023 ....	183
Tabel 2. 229. Perkara Pidana Biasa Pengadilan Negeri Pati Kelas IA, 2023 ....	184
Tabel 2. 230. Perkara Pidana Cepat Pengadilan Negeri Pati Kelas IA, 2023....	185
Tabel 2. 231. Perkara Pidana Lalu Lintas Pengadilan Negeri Pati Kelas IA, 2023 .....	186
Tabel 2. 232. Perkara Pidana Singkat Pengadilan Negeri Pati Kelas IA, 2023.	187

Tabel 2. 233. Perkara Pidana Pra Peradilan Pengadilan Negeri Pati Kelas IA, 2023 .....	188
Tabel 2. 234. Perkara Gugatan Sederhana Pengadilan Negeri Pati Kelas IA, 2023.....	189
Tabel 2. 235. Jumlah Narapidana yang Masuk di Lembaga Pemasyarakatan IIB Pati dari Keputusan PN (Posisi Kumulatif Angka Akhir Bulan), 2023 .....	190
Tabel 2. 236. Jumlah Tahanan Dewasa dan Tahanan Anak di Lembaga Pemasyarakatan Kelas IIB, 2023 .....	192
Tabel 2. 237. Jumlah Narapidana Dewasa dan Tahanan Anak di Lembaga Pemasyarakatan Kelas IIB, 2023 .....	192
Tabel 2. 238. Jumlah Penghuni Lembaga Pemasyarakatan Menurut Usia dan Jenis Kelamin, 2023 .....	193
Tabel 2. 239. Jumlah Narapidana yang menerima Remisi di Lembaga Pemasyarakatan Kelas IIB, 2020-2023.....	193
Tabel 2. 240. Jumlah Pegawai Lembaga Pemasyarakatan Kelas IIB berdasarkan tingkat Pendidikan dan Jenis Kelamin, 2023 .....	193
Tabel 2. 241. Jumlah Tempat Ibadah Menurut Kecamatan di Kabupaten Pati, 2023	194
Tabel 2. 242. Jumlah Ulama, Mubaligh, Khatib, PAI dan Da'i di Kabupaten Pati, 2023 .....	195
Tabel 2. 243. Jumlah Lembaga Pendidikan Islam Menurut Kecamatan di Kabupaten Pati Tahun 2023 .....	196
Tabel 2. 244. Jumlah Modin menurut Kecamatan di Kabupaten Pati, 2020-2023.....	197
Tabel 2. 245. Jumlah Kejadian Cerai Talak, dan Cerai Gugat Menurut Kecamatan di Kabupaten Pati, 2020-2023 .....	198
Tabel 2. 246. Jumlah Kejadian Nikah Menurut Kecamatan di Kabupaten Pati, 2020-2023.....	199
Tabel 2. 247. Jumlah Petugas Tim Pemandu Haji Daerah (TPHD) dan Tim Kesehatan Haji Daerah (TKHD) Kabupaten Pati, 2020-2023 ....	199
Tabel 2. 248. Jumlah Jamaah Haji yang diberangkatkan ke Tanah Suci (Mekkah) Menurut Kecamatan di Kabupaten Pati, 2023 .....	200
Tabel 2. 249. Jumlah Penyandang Cacat Menurut Kecamatan di Kabupaten Pati, 2022-2023.....	201
Tabel 2. 250. Jumlah Penghuni Panti Menurut Jenis Kelamin di Kabupaten Pati, 2023 .....	203

Tabel 2. 251.	Jumlah Penerima Bantuan Sosial dari Pemerintah Berdasarkan Jenis Bantuan, 2023 .....	204
Tabel 2. 252.	Data Terpadu Kesejahteraan Sosial (DTKS) Menurut Kecamatan di Kabupaten Pati, 2022-2023 .....	205
Tabel 2. 253.	Jumlah Lansia Terlantar Menurut Kecamatan di Kabupaten Pati, 2023	206
Tabel 2. 254.	Jumlah Anak Terlantar Menurut Kecamatan dan Jenis Kelamin di Kabupaten Pati, 2023.....	207
Tabel 2. 255.	Jumlah Keluarga yang diklarifikasi Pra Sejahtera di Kabupaten Pati, 2020-2023.....	208
Tabel 2. 256.	Jumlah Penyandang Masalah Kesejahteraan Sosial (PMKS) Menurut Kecamatan di Kabupaten Pati, 2020-2023.....	209
Tabel 2. 257.	Jumlah Penerima Bantuan Pemugaran Rumah Tidak Layak Huni Kabupaten Pati, 2023.....	210
Tabel 3. 1.	Angkatan Kerja di Kabupaten Pati Menurut Pendidikan, 2020-2023 .....	211
Tabel 3. 2.	Angkatan Kerja di Kabupaten Pati Menurut Jenis Kelamin, 2023.....	211
Tabel 3. 3.	Jumlah Pengangguran Terbuka di Kabupaten Pati Menurut Jenis Kelamin, 2023 .....	211
Tabel 3. 4.	Jumlah Pengangguran Terbuka di Kabupaten Pati Menurut Pendidikan, 2020-2023 .....	212
Tabel 3. 5.	Jumlah Pekerja Migran Indonesia (PMI) yang ditempatkan di Luar Negeri per Perusahaan Jasa Tenaga Kerja Indonesia (PJTKI) di Kabupaten Pati, 2021-2023 .....	212
Tabel 3. 6.	Jumlah Perusahaan yang Mempekerjakan Warga Negara Asing dan Jumlah Tenaga Kerja Warga Negara Asing yang Bekerja di Kabupaten Pati, 2020-2023 .....	212
Tabel 3. 7.	Jumlah Tenaga Kerja Warga Negara Asing yang Bekerja di Kabupaten Pati Menurut Jenis Kelamin, 2023 .....	213
Tabel 3. 8.	Jumlah Pelatihan Kerja di Kabupaten Pati, 2020-2023 .....	213
Tabel 3. 9.	Jumlah Lowongan Pekerjaan di Kabupaten Pati yang Terpenuhi Menurut Lapangan Usaha dan Jenis Kelamin, 2022-2023 .....	214
Tabel 3. 10.	Jumlah Pemutusan Hubungan Kerja (PHK) di Kabupaten Pati, 2023-.....	215
Tabel 3. 11.	Jumlah Kasus Pemogokan Kerja di Kabupaten Pati, 2023 .....	215

Tabel 3. 12.	Jumlah Pekerja Difabel di Kabupaten Pati berdasarkan Jenis Kelamin, 2023 .....	216
Tabel 3. 13.	Banyaknya Pekerja dibawah umur <18 Tahun di Kabupaten Pati, 2019-2023.....	217
Tabel 3. 14.	Banyaknya Pencari Kerja di Kabupaten Pati yang Belum ditempatkan Menurut Golongan Umur, 2023 .....	218
Tabel 3. 15.	Data Korban Kekerasan Berbasis Gender dan Anak di Kabupaten Pati, 2021-2023.....	219
Tabel 3. 16.	Ketersediaan Energi dan Protein Per Kapita di Kabupaten Pati, 2019-2023.....	220
Tabel 3. 17.	Pencapaian Skor Pola Pangan Harapan (PPH) di Kabupaten Pati, 2020-2023.....	220
Tabel 3. 18.	Capaian Konsumsi Kelompok Pangan di Kabupaten Pati, 2020-2023 .....	221
Tabel 3. 19.	Konsumsi Energi Per Kapita/Hari di Kabupaten Pati, 2020-2023.....	222
Tabel 3. 20.	Realisasi Pemasukan Beras Public Service Obligation (PSO) dan Komersial melalui Gudang Bulog Cabang Pati (kg), 2022-2023.....	223
Tabel 3. 21.	Realisasi Penyaluran (Distribusi) Beras <i>Public Service Obligation</i> (PSO) dan Komersial melalui Gudang Bulog Cabang Pati (kg), 2020-2023.....	223
Tabel 3. 22.	Realisasi Penyaluran Distribusi Beras Rastra melalui Gudang Bulog Pati (kg), 2020-2023 .....	224
Tabel 3. 23.	Realisasi Penyaluran Distribusi Beras Non Rastra melalui Gudang Bulog Pati (kg), 2020-2023 .....	224
Tabel 3. 24.	Rencana dan Realisasi Pengadaan Beras di Kabupaten Pati, 2016-2023 .....	225
Tabel 3. 25.	Jumlah Penyelesaian Pensertipikatan Tanah Masyarakat yang Terkena Proyek Pemerintah PTSL (Prona dan UKM) Konsolidasi Tanah yang dibiayai oleh Pemerintah Pusat per kelurahan di Kabupaten Pati, 2023.....	226
Tabel 3. 26.	Perubahan Status Penggunaan Lahan per Kecamatan di Kabupaten Pati, 2023.....	227
Tabel 3. 27.	Jumlah Permohonan Pemberian Hak atas Tanah per Bulan, 2023.....	228
Tabel 3. 28.	Jumlah Pelayanan Pembuatan Akta Menurut Jenisnya per Bulan pada Kantor Pertanahan Kabupaten Pati, 2023.....	228

Tabel 3. 29.	Penerbitan Sertifikat Hak Tanggungan Kantor Pertanahan Kabupaten Pati, 2023.....	229
Tabel 3. 30.	Kualitas Air Sungai di Kabupaten Pati, 2023 .....	230
Tabel 3. 31.	Kualitas Udara Ambien Kabupaten Pati, 2023 .....	235
Tabel 3. 32.	Indeks Kualitas Lahan Kabupaten Pati, 2023 .....	236
Tabel 3. 33.	Data Jumlah Kendaraan Angkutan Sampah yang dimiliki Pemerintah Kabupaten Pati, 2020-2023 .....	237
Tabel 3. 34.	Jumlah Tempat Pemrosesan Akhir (TPA) di Kabupaten Pati, 2020-2023.....	237
Tabel 3. 35.	Jumlah Tempat Penampungan Sampah Sementara (TPST) di Kabupaten Pati, 2020-2023 .....	238
Tabel 3. 36.	Prosentase Komposisi Jenis Sampah, 2023 .....	239
Tabel 3. 37.	Volume Sampah Rata-Rata Per Hari ( <i>m</i> <sup>3</sup> ) Menurut Kecamatan di Kabupaten Pati, 2022-2023 .....	241
Tabel 3. 38.	Jumlah Instalasi Pengolahan Air Limbah Komunal di Kabupaten Pati, 2020-2023.....	242
Tabel 3. 39.	Kepadatan Penduduk Kabupaten Pati, 2021-2023.....	243
Tabel 3. 40.	Jumlah Kartu Keluarga dan Rata-Rata Anggota Kartu Keluarga Kabupaten Pati, 2021-2023 .....	244
Tabel 3. 41.	Jumlah Penduduk Kabupaten Pati Menurut Jenis Kelamin dan Rasio Jenis Kelamin, 2021-2023 .....	245
Tabel 3. 42.	Jumlah Penduduk Kabupaten Pati Menurut Tingkat Pendidikan, 2021-2023.....	246
Tabel 3. 43.	Jumlah Penduduk Kabupaten Pati Menurut Agama, 2021-2023	248
Tabel 3. 44.	Jumlah Penduduk Kabupaten Pati yang berumur 15 Tahun ke-atas Menurut Mata Pencaharian, 2021-2023.....	250
Tabel 3. 45.	Jumlah Penduduk Kabupaten Pati Menurut Kelompok Umur dan Jenis Kelamin, 2023 .....	254
Tabel 3. 46.	Banyaknya Kelahiran, Kematian, Perkawinan, Perceraian Pengakuan dan Pengesahan Anak yang dikeluarkan Dinas Kependudukan dan Pencatatan Sipil Kabupaten Pati, 2020-2023.....	254
Tabel 3. 47.	Banyaknya Akta Perkawinan, Kelahiran, dan Kematian yang dikeluarkan Dinas Kependudukan dan Pencatatan Sipil Kabupaten Pati, 2020-2023.....	255
Tabel 3. 48.	Angka Kelahiran Kasar Kabupaten Pati, 2021-2023 .....	256
Tabel 3. 49.	Angka Kematian Kasar Kabupaten Pati, 2021-2023 .....	257
Tabel 3. 50.	Pergerakan Jumlah Penduduk Kabupaten Pati, 2017-2023 .....	258

Tabel 3. 51.	Kepemilikan Akta Kelahiran dan KTP-el Penduduk di Kabupaten Pati, 2019-2023.....	258
Tabel 3. 52.	Jumlah Badan Usaha Milik Desa (BUMDES) Menurut Kecamatan di Kabupaten Pati, 2020-2023 .....	259
Tabel 3. 53.	Jumlah Pemberdayaan Kesejahteraan Keluarga (PKK) di Kabupaten Pati, 2020-2023 .....	260
Tabel 3. 54.	Jumlah Lembaga Kemasyarakatan Desa/Kelurahan di Kabupaten Pati, 2021-2023.....	261
Tabel 3. 55.	Jumlah Kepala Desa Menurut Tingkat Pendidikan di Kabupaten Pati, 2021-2023.....	262
Tabel 3. 56.	Jumlah Jabatan Untuk Kepala Desa, Sekretaris, Kepala Urusan di Kabupaten Pati, 2021-2023 .....	263
Tabel 3. 57.	Perkembangan Alokasi Dana Desa dan Bagi Hasil Pajak, 2017-2023 .....	264
Tabel 3. 58.	Klasifikasi Desa Berdasarkan Indeks Pembangunan Daerah, 2019-2023 .....	264
Tabel 3. 59.	Banyaknya Akseptor Baru di Kabupaten Pati, 2021-2023 .....	265
Tabel 3. 60.	Banyaknya Akseptor Aktif di Kabupaten Pati, 2021-2023.....	266
Tabel 3. 61.	Jumlah Klinik, Petugas Lapangan Keluarga Berencana (PLKB), Penyuluh Keluarga Berencana (PKB), Petugas Pembina Keluarga Berencana Desa (PPKBD), dan Sub Petugas Pembina Keluarga Berencana Desa (PPKBD) di Kabupaten Pati, 2021-2023 .....	267
Tabel 3. 62.	Banyaknya Pasangan Usia Subur (PUS) di Kabupaten Pati, 2020-2023 .....	268
Tabel 3. 63.	Perkembangan Transportasi Darat (Kendaraan Wajib Uji) Kabupaten Pati, 2020-2023 .....	269
Tabel 3. 64.	Kondisi Sarana dan Prasarana Transportasi di Kabupaten Pati, 2023 .....	269
Tabel 3. 65.	Perkembangan Jumlah Transportasi Darat (Trayek Angkutan Umum) Kabupaten Pati, 2020-2023 .....	270
Tabel 3. 66.	Jumlah Terminal di Kabupaten Pati, 2022-2023 .....	270
Tabel 3. 67.	Data Kendaraan yang tidak lulus Uji di Kabupaten Pati, 2023 ..	271
Tabel 3. 68.	Jumlah cermin tikungan di Kabupaten Pati, 2019-2023 .....	271
Tabel 3. 69.	Data Jumlah Lampu Penerangan Jalan Umum, 2019-2023.....	271
Tabel 3. 70.	Arus Kunjungan, Isi Kotor dan Bongkar Muat Kapal Niaga Menurut Bulan di Pelabuhan Juwana Kabupaten Pati, 2023 .....	272
Tabel 3. 71.	Arus Kunjungan, Isi Kotor dan Bongkar Kapal Nelayan Menurut Bulan di Pelabuhan Juwana Kabupaten Pati, 2023.....	272

Tabel 3. 72.	Jumlah Pemohon Paspor di Kantor Imigrasi Kelas I Non TPI Pati, 2023 .....	273
Tabel 3. 73.	Jumlah Pemohon Paspor Hilang atau Rusak, 2023 .....	273
Tabel 3. 74.	Banyaknya Aplikasi Menurut Perangkat Daerah (PD) di Kabupaten Pati, 2022-2023 .....	274
Tabel 3. 75.	Banyaknya <i>Base Tranceiver Station</i> (BTS), Menara dan Provider Menurut Kecamatan di Kabupaten Pati, 2023 .....	276
Tabel 3. 76.	Jumlah Media Cetak di Kabupaten Pati, 2023.....	276
Tabel 3. 77.	Jumlah Layanan Media Elektronik (Stasiun Radio dan Stasiun Televisi) di Kabupaten Pati, 2023 .....	277
Tabel 3. 78.	Jumlah Wartawan dan Media Cetak maupun Elektronik Menurut Jenis Media Media di Kabupaten Pati, 2023 .....	277
Tabel 3. 79.	Banyaknya Layanan Telepon Seluler Menurut Kecamatan di Kabupaten Pati, 2023.....	278
Tabel 3. 80.	Persentase Anggota Rumah Tangga Berusia 5 Tahun ke atas Menurut Karakteristik dan Penggunaan Teknologi Informasi dalam Tiga Bulan Terakhir di Kabupaten Pati, 2023 .....	279
Tabel 3. 81.	Persentase Anggota Rumah Tangga Berusia 5 Tahun ke Atas menurut Penggunaan Teknologi Informasi selama Tiga Bulan Terakhir di Kabupaten Pati, 2021-2023.....	279
Tabel 3. 82.	Jumlah Kantor Pos Pembantu di Kabupaten Pati, 2021-2023 ....	280
Tabel 3. 83.	Jumlah Koperasi Menurut Jenis Koperasi di Kabupaten Pati, 2020-2023 .....	281
Tabel 3. 84.	Jumlah Anggota Koperasi Menurut Jenis Koperasi di Kabupaten Pati, 2023.....	282
Tabel 3. 85.	Jumlah Usaha Mikro menurut Bidang Usaha di Kabupaten Pati, 2023 .....	283
Tabel 3. 86.	Jumlah Usaha Mikro, Kecil dan Menengah (UMKM) Menurut Sektor Usaha di Kabupaten Pati, 2023 .....	283
Tabel 3. 87.	Jumlah Penanaman Modal Luar Negeri (PMA) Berdasarkan Nilai Investasi di Kabupaten Pati, 2021-2023 .....	284
Tabel 3. 88.	Jumlah Penanaman Modal Dalam Negeri (PMDN) Berdasarkan Unit Usaha di Kabupaten Pati, 2020-2023 .....	285
Tabel 3. 89.	Jumlah Penanaman Modal Dalam Negeri (PMDN) Berdasarkan Nilai Investasi di Kabupaten Pati, 2021-2023 .....	287
Tabel 3. 90.	Banyaknya Kader Karang Taruna Menurut Kecamatan di Kabupaten Pati, 2021-2023 .....	290

Tabel 3. 91.	Jumlah Organisasi Kepemudaan/LSM/Kelompok Usaha Produktif Pemuda di Kabupaten Pati, 2021-2023.....	291
Tabel 3. 92.	Jumlah Organisasi Olahraga se-Kabupaten Pati berdasarkan Cabang Olahraga, Anggota dan Pelatih di Kabupaten Pati, 2023 292	
Tabel 3. 93.	Jumlah Penyelenggaraan Festival Seni dan Budaya di Kabupaten Pati, 2019-2023.....	317
Tabel 3. 94.	Jumlah Benda, Situs dan Kawasan Cagar Budaya yang dilestarikan Pemerintah Kabupaten Pati, 2019-2023 .....	317
Tabel 3. 95.	Jumlah Karya Budaya yang direvitalisasi dan diinventarisasi Kabupaten Pati, 2019-2023 .....	317
Tabel 3. 96.	Jumlah Cagar Budaya yang dikelola Secara Terpadu di Kabupaten Pati, 2019-2023.....	318
Tabel 3. 97.	Banyaknya Kelompok Seni di Kabupaten Pati, 2023 .....	318
Tabel 3. 98.	Jumlah Perpustakaan Berdasarkan Jenisnya, 2020-2023.....	321
Tabel 3. 99.	Jumlah Pustakawan, Tenaga Teknis, dan Penilai yang bersertifikat Kabupaten Pati, 2020-2023 .....	321
Tabel 3. 100.	Jumlah Pustakawan, Tenaga Teknis Pengelola Perpustakaan, dan Penilai yang Memiliki Sertifikat Kabupaten Pati Tahun 2023 ....	321
Tabel 3. 101.	Jumlah Kegiatan Lomba Perpustakaan di Kabupaten Pati, 2020-2023 .....	322
Tabel 3. 102.	Jumlah Pengunjung dan Anggota Pada Perpustakaan Daerah Kabupaten Pati, 2019-2023 .....	322
Tabel 3. 103.	Jumlah Pembinaan Perpustakaan di Kabupaten Pati, 2020-2023	322
Tabel 3. 104.	Jumlah Koleksi Buku Perpustakaan Daerah Kabupaten Pati, 2020-2023 .....	323
Tabel 3. 105.	Jumlah Koleksi Arsip Pada Dinas Kearsipan dan Perpustakaan Kabupaten Pati.....	324
Tabel 3. 106.	Jumlah Arsiparis, Tenaga Teknis Pengelola Kearsipan dan Penilai yang memiliki sertifikat pada Dinas Kearsipan dan Perpustakaan Kabupaten Pati, 2020-2023 .....	324
Tabel 3. 107.	Jumlah Pembinaan Kearsipan di Kabupaten Pati, 2020-2023 ....	324
Tabel 4. 1.	Armada Penangkapan Ikan Laut di Kabupaten Pati, 2020-2023	325
Tabel 4. 2.	Data Nelayan Pengolah dan Pembudidaya (org) di Kabupaten Pati, 2023 .....	325
Tabel 4. 3.	Produksi Perikanan Darat-Tambak (Jumlah Hasil Tangkapan Darat-Tambak (Kg)), 2020-2023 .....	326



Tabel 4. 4.	Produksi Perikanan Darat-Kolam (Jumlah Hasil Tangkapan Darat-kolam (Kg)), 2021-2023 .....	327
Tabel 4. 5.	Produksi Perikanan Laut (Jumlah Hasil Tangkapan Perairan Laut (kg)), 2021-2023.....	328
Tabel 4. 6.	Nilai Produksi Perikanan Laut (Rp.) di Kabupaten Pati, 2021-2023 .....	328
Tabel 4. 7.	Nilai Produksi Perikanan Darat-Tambak (Rp.) di Kabupaten Pati, 2021-2023.....	329
Tabel 4. 8.	Nilai Produksi Perikanan Darat-kolam (Rp.) di Kabupaten Pati, 2021-2023.....	330
Tabel 4. 9.	Nilai Produksi Garam di Kabupaten Pati Tahun 2023.....	331
Tabel 4. 10.	Banyaknya Hotel Menurut Kecamatan di Kabupaten Pati, 2021-2023 .....	332
Tabel 4. 11.	Jumlah Objek Wisata Menurut Kecamatan di Kabupaten Pati, 2021-2023.....	333
Tabel 4. 12.	Jumlah Kunjungan Objek Wisata dan Wisatawan di Kabupaten Pati, 2021-2023.....	334
Tabel 4. 13.	Total Luas Penggunaan Lahan menurut Kecamatan (Hektar) di Kabupaten Pati, 2023.....	337
Tabel 4. 14.	Luas Penggunaan Lahan Sawah menurut Kecamatan di Kabupaten Pati, 2023.....	338
Tabel 4. 15.	Luas Penggunaan Lahan Sawah Irigasi menurut Kecamatan di Kabupaten Pati, 2023.....	339
Tabel 4. 16.	Luas Penggunaan Lahan Sawah Non Irigasi menurut Kecamatan di Kabupaten Pati, 2023.....	340
Tabel 4. 17.	Luas Penggunaan Lahan Sawah Tadah Hujan menurut Kecamatan di Kabupaten Pati, 2023.....	341
Tabel 4. 18.	Luas Penggunaan Lahan Sawah Rawa Pasang Surut menurut Kecamatan di Kabupaten Pati, 2023.....	342
Tabel 4. 19.	Luas Penggunaan Lahan Sawah Rawa Lebak menurut Kecamatan di Kabupaten Pati, 2023.....	343
Tabel 4. 20.	Luas Penggunaan Lahan Pertanian bukan Sawah menurut Kecamatan (Hektar) di Kabupaten Pati, 2023 .....	344
Tabel 4. 21.	Luas Panen dan Produksi Padi Serta Produksi Beras di Kabupaten Pati, 2022-2023.....	346
Tabel 4. 22.	Luas Panen, Produksi dan Rata-rata Produksi Palawija di Kabupaten Pati, 2019-2023 .....	347

Tabel 4. 23.	Luas Panen, Produksi dan Produktivitas Tanaman Sayur-sayuran di Kabupaten Pati, 2023.....	348
Tabel 4. 24.	Produksi Tanaman Buah-buahan di Kabupaten Pati, 2023.....	349
Tabel 4. 25.	Jumlah Kelompok Tani per Kecamatan Berdasarkan Kelas Kemampuan Kelompok Tani di Kabupaten Pati, 2023 .....	350
Tabel 4. 26.	Jumlah Alat-alat Pertanian di Kabupaten Pati Menurut Jenis dan Kondisi Barang, 2023 .....	351
Tabel 4. 27.	Luas Areal dan Produksi Tanaman Semusim Perkebunan di Kabupaten Pati, 2018-2023 .....	352
Tabel 4. 28.	Luas Areal dan Produksi Tanaman Tahunan Perkebunan di Kabupaten Pati, 2018-2023 .....	353
Tabel 4. 29.	Produksi Telur dan Populasi Ayam Dewasa Bertelur Menurut Kecamatan, 2021-2023.....	358
Tabel 4. 30.	Produksi Daging Menurut Kecamatan di Kabupaten Pati, 2023	361
Tabel 4. 31.	Produksi Susu Sapi Perah dan Susu Kambing Menurut Kecamatan di Kabupaten Pati, 2021-2023 .....	363
Tabel 4. 32.	Pemilik dan Populasi Ternak/Unggas di Kabupaten Pati berdasarkan Jenis Ternak/Unggas per Kecamatan di Kabupaten Pati, 2023.....	364
Tabel 4. 33.	Ketersediaan Pakan Ternak ( <i>Carrying Capacity</i> ) (Ton) Kabupaten Pati, 2019-2023.....	366
Tabel 4. 34.	Jumlah Penyuluh Pertanian di Kabupaten Pati, 2019-2023.....	367
Tabel 4. 35.	Jumlah Alokasi dan Realisasi Pupuk Bersubsidi di Kabupaten Pati, 2019-2023.....	367
Tabel 4. 36.	Banyaknya Air Minum (m <sup>2</sup> ) yang disalurkan Menurut Jenis Pelanggan pada PDAM Kabupaten Pati, 2019-2023 .....	368
Tabel 4. 37.	Banyaknya Pemakaian Air Minum dirinci per bulan dan golongan pelanggan (m <sup>3</sup> ), 2023.....	369
Tabel 4. 38.	Data Jumlah Langganan, Produksi Air, dan Penjualan Air PDAM Kabupaten Pati, 2023.....	370
Tabel 4. 39.	Banyaknya Pelanggan Perumda Air Minum Tirta Bening di Kabupaten Pati Menurut Kelompok Pelanggan, 2023.....	371
Tabel 4. 40.	Jumlah Pelanggan Listrik Menurut Kecamatan di Kabupaten Pati, 2019-2023.....	372
Tabel 4. 41.	Banyaknya Daya Terpasang dan Listrik Terjual Menurut Kecamatan di Kabupaten Pati, 2023.....	373
Tabel 4. 42.	Nilai Ekspor Kabupaten Pati, 2021-2023 .....	374

Tabel 4. 43.	Jumlah Sarana Perdagangan Menurut Jenisnya di Kabupaten Pati, 2019-2023.....	375
Tabel 4. 44.	Jumlah Pasar Tradisional Menurut Bentuk Bangunan di Kabupaten Pati, 2021-2023.....	375
Tabel 4. 45.	Banyaknya Pasar Menurut Jenis yang Menjadi Kewenangan Pemerintah Kabupaten Pati, 2021-2023 .....	376
Tabel 4. 46.	Jumlah Pedagang di Pasar Tradisional yang Menjadi Kewenangan Pemerintah Kabupaten Pati, 2020-2023 .....	377
Tabel 4. 47.	Pusat Kuliner dan Jumlah Pedagang Kaki Lima (PKL) di Kabupaten Pati, 2021-2023 .....	378
Tabel 4. 48.	Jumlah Alat-alat Ukur, Takar, Timbang, dan Perlengkapannya (UTTP) yang telah ditera dan tera ulang, 2023.....	379
Tabel 4. 49.	Jumlah Industri Besar, Menengah, Kecil dan Rumah Tangga di Kabupaten Pati, 2023.....	380
Tabel 4. 50.	Banyaknya Perusahaan Industri Besar di Kabupaten Pati, 2023	401
Tabel 4. 51.	Banyaknya Perusahaan Industri Kecil Formal di Kabupaten Pati, 2023 .....	402
Tabel 4. 52.	Banyaknya perusahaan Industri Menengah di Kabupaten Pati, 2023 .....	403
Tabel 4. 53.	Banyaknya Perusahaan Industri Mikro di Kabupaten Pati, 2023	404
Tabel 4. 54.	Banyaknya Sentra Industri Kecil Kabupaten Pati, 2023.....	405
Tabel 4. 55.	Jumlah Penduduk Kabupaten Pati yang Transmigrasi Menurut Daerah Penempatan, 2021-2023 .....	408

## DAFTAR GAMBAR

Gambar 1. 1. Peta Administratif Wilayah Kecamatan Kabupaten Pati .....	1
--	---



**2024**

## **DINAS KOMUNIKASI DAN INFORMATIKA**

**STATISTIK KOTA PATI**

### **GAMBARAN UMUM DAERAH**

---

- Karakter Lokasi dan Wilayah
- Pemerintahan
- Kepegawaian Daerah
- Produk Hukum
- Keuangan Daerah
- Prestasi Daerah
- Perizinan

**1**

# BAB I

## GAMBARAN UMUM DAERAH

### A. KARAKTERISTIK LOKASI DAN WILAYAH

Secara astronomis Kabupaten Pati terletak antara  $110^{\circ},50' - 111^{\circ},15'$  Bujur Timur (BT) dan  $6^{\circ}, 25' - 7^{\circ},00'$  Lintang Selatan (LS). Gambaran kekhasan posisi Kabupaten Pati yang berpotensi memberikan keuntungan komparatif yaitu posisi strategis di jalur Pantura yang menghubungkan kota-kota besar di Pulau Jawa. Selain itu, Kabupaten Pati juga memiliki garis pantai yang cukup panjang, kurang lebih 60 km, sehingga potensial untuk pengembangan perikanan tangkap.

Kabupaten Pati merupakan salah satu kabupaten di Provinsi Jawa Tengah yang berjarak 75 Km dari Ibu Kota Jawa Tengah (Semarang), mempunyai panjang garis pantai 60 Km dengan batas wilayah sebagai berikut:

Sebelah Utara : Kabupaten Jepara dan Laut Jawa.

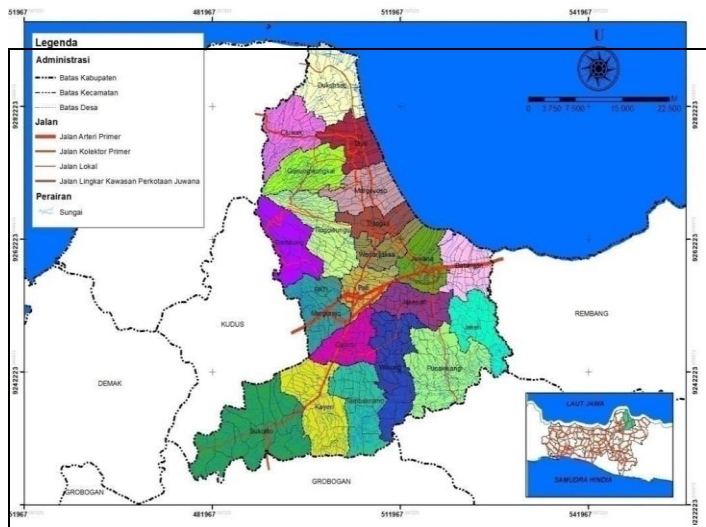
Sebelah Timur : Kabupaten Rembang dan Laut Jawa.

Sebelah Barat : Kabupaten Kudus dan Kabupaten Jepara.

Sebelah Selatan : Kabupaten Grobogan dan Kabupaten Blora.

Secara administratif terbagi atas 21 kecamatan sebagaimana digambarkan dalam peta berikut ini:

**Gambar 1. 1. Peta Administratif Wilayah Kecamatan Kabupaten Pati**



Sumber : Dokumen RTRW Kabupaten Pati 2010-2030

Gambaran mengenai luas wilayah dan jumlah desa/ kelurahan di setiap kecamatan dapat dilihat pada tabel berikut :

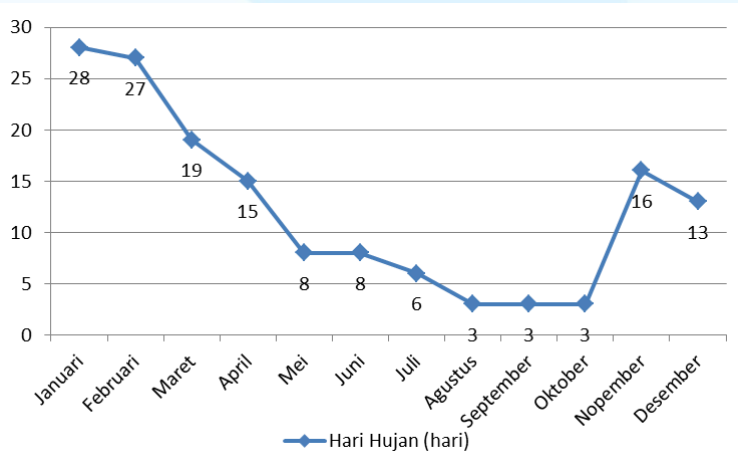
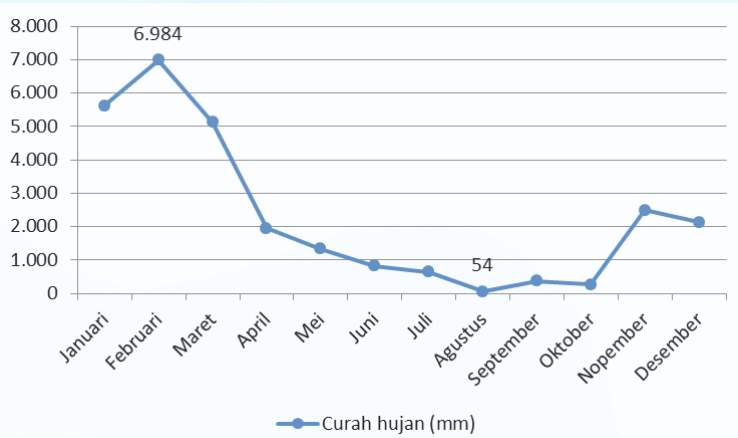
Tabel 1. 1. Luas Daerah Kabupaten Pati, 2023

No.	Kecamatan	Jumlah Desa/ Kelurahan	Luas/Area (Km <sup>2</sup> )	Persentase (%)
(1)	(2)	(3)	(4)	(5)
1.	Sukolilo	16	16.302	10,36
2.	Kayen	17	10.408	6,62
3.	Tambakromo	18	7.953	5,06
4.	Winong	30	9.101	5,79
5.	Pucakwangi	20	12.112	7,70
6.	Jaken	21	6.913	4,39
7.	Batangan	18	5.729	3,64
8.	Juwana	29	6.297	4,00
9.	Jakenan	23	5.439	3,46
10.	Pati	24/5	4.537	2,88
11.	Gabus	24	5.625	3,58
12.	Margorejo	18	7.025	4,47
13.	Gembong	11	7.481	4,76
14.	Tlogowungu	15	8.733	5,55
15.	Wedarijaksa	18	4.368	2,78
16.	Margoyoso	22	6.314	4,01
17.	Gunungwungkal	15	7.107	4,52
18.	Cluwak	21	7.304	4,64
19.	Tayu	13	5.300	3,37
20.	Dukuhseti	12	8.898	5,66
21.	Trangkil	16	4.344	2,76
<b>Jumlah</b>		<b>401/5</b>	<b>157.290</b>	<b>100</b>

Sumber : Bagian Tata Pemerintahan Sekretariat Daerah Kabupaten Pati

Luas Kabupaten Pati Tahun 2019 sesuai dengan Surat Kepala Badan Informasi Geospasial (BIG) Nomor: B-3/DIGD-BIG/GD.04.04/12/2019 Tanggal 03 Desember 2019 Perihal Penghitungan Luas Wilayah Administrasi Kabupaten Pati.

# Karakteristik Lokasi dan Wilayah



**Curah hujan tertinggi tahun 2023 di bulan Februari sebanyak 6.984 mm, sedangkan hari hujan paling banyak ada di bulan Januari**



Tabel 1. 2. Jumlah Curah Hujan dan Hari Hujan di Kabupaten Pati, 2020-2023

No.	Bulan	Curah hujan (mm)	Hari Hujan (hari)	Rata-Rata Curah Hujan (mm/hari)
(1)	(2)	(3)	(4)	(5)
1.	Januari	5.622	28	16,61
2.	Februari	6.984	27	17,54
3.	Maret	5.130	19	20,67
4.	April	1.948	15	12,85
5.	Mei	1.339	8	19,72
6.	Juni	818	8	10,04
7.	Juli	647	6	11,56
8.	Agustus	54	3	1,31
9.	September	370	3	18,34
10.	Oktober	264	3	10,20
11.	Nopember	2.487	16	13,63
12.	Desember	2.130	13	15,73
<b>Jumlah 2023</b>		<b>27.793</b>	<b>149</b>	<b>168,20</b>
<b>Jumlah 2022</b>		<b>45.309</b>	<b>204</b>	<b>204,05</b>
<b>Jumlah 2021</b>		<b>44.487</b>	<b>178</b>	<b>216,49</b>
<b>Jumlah 2020</b>		<b>42.936</b>	<b>189</b>	<b>215,29</b>

Sumber : Dinas Pekerjaan Umum dan Penataan Ruang Kabupaten Pati

## B. BIDANG PEMERINTAHAN

Tabel 1. 3. Jumlah Anggota Dewan Perwakilan Rakyat Daerah (DPRD) Kabupaten Pati Periode 2019-2024 Menurut Jenis Kelamin, 2021-2023

No.	Fraksi	Anggota DPRD		
		L	P	Jumlah
(1)	(2)	(3)	(4)	(5)
1.	Partai Demokrasi Indonesia Perjuangan (PDIP)	9	1	10
2.	Partai Demokrat (PD)	4	2	6
3.	Partai Golongan Karya (Golkar)	4	1	5
4.	Partai Keadilan Sejahtera (PKS)	3	-	3
5.	Partai Kebangkitan Bangsa (PKB)	4	2	6
6.	Partai Hati Nurani Rakyat (Hanura)	3	1	3
7.	Partai Persatuan Pembangunan (PPP)	5	-	5
8.	Partai Gerindra	4	2	6
9.	Partai Nasdem	5	-	5
10.	Partai Perindo	1	-	1
<b>Jumlah 2023</b>		<b>42</b>	<b>8</b>	<b>50</b>
<b>Jumlah 2022</b>		<b>41</b>	<b>9</b>	<b>50</b>
<b>Jumlah 2021</b>		<b>42</b>	<b>8</b>	<b>50</b>

Sumber : Sekretariat Dewan Perwakilan Rakyat Daerah (DPRD) Kabupaten Pati

Tabel 1. 4. Jumlah Anggota Dewan Perwakilan Rakyat Daerah (DPRD) Kabupaten Pati Periode 2019-2024 Menurut Golongan Umur, 2021-2023

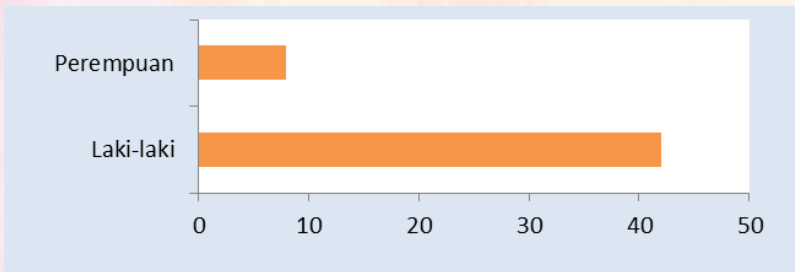
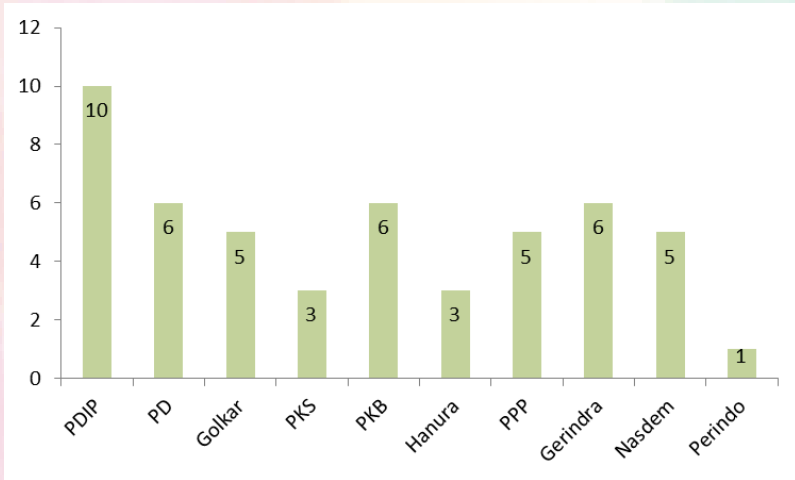
No.	Klasifikasi Umur	Jenis Kelamin		Jml
		L	P	
(1)	(2)	(3)	(4)	(5)
1.	21-35	2	2	4
2.	36-49	12	2	14
3.	50-59	19	5	24
4.	60+	8	-	8
<b>Jumlah 2023</b>		<b>41</b>	<b>9</b>	<b>50</b>
<b>Jumlah 2022</b>		<b>41</b>	<b>9</b>	<b>50</b>
<b>Jumlah 2021</b>		<b>42</b>	<b>8</b>	<b>50</b>

Sumber : Sekretariat Dewan Perwakilan Rakyat Daerah (DPRD) Kabupaten Pati



# PEMERINTAHAN

## Jumlah Anggota DPRD Kabupaten Pati Periode 2019-2024 (50 orang)



**Jumlah anggota DPRD perempuan 16% dari seluruh anggota DPRD**

Tabel 1. 5. Jumlah Anggota Dewan Perwakilan Rakyat Daerah (DPRD) Kabupaten Pati Periode 2019-2024 Menurut Tingkat Pendidikan, 2021-2023

No.	Tingkat Pendidikan	Jenis Kelamin		Jml
		L	P	
(1)	(2)	(3)	(4)	(5)
1.	SLTP/Sederajat	-	-	-
2.	SLTA/Sederajat	8	-	8
3.	Diploma I/II/III/Diploma I/II/III	2	-	2
4.	Diploma IV/SI/Diploma IV/Bachelor	28	5	33
5.	S2/S3	4	3	7
<b>Jumlah 2023</b>		<b>42</b>	<b>8</b>	<b>50</b>
<b>Jumlah 2022</b>		<b>41</b>	<b>9</b>	<b>50</b>
<b>Jumlah 2021</b>		<b>42</b>	<b>8</b>	<b>50</b>

Sumber : Sekretariat Dewan Perwakilan Rakyat Daerah (DPRD) Kabupaten Pati

Tabel 1. 6. Jumlah Penyelenggaraan Rapat Paripurna Dewan Perwakilan Rakyat Daerah (DPRD) Kabupaten Pati, 2023

No.	Bulan	Sidang Paripurna	Produk/Product		
			Surat Keputusan	Perda Usulan	Perda Ditetapkan
(1)	(2)	(3)	(4)	(5)	(6)
1.	Januari	1	-	-	-
2.	Februari	3	3	-	1
3.	Maret	1	-	-	-
4.	April	1	-	-	-
5.	Mei	1	1	-	-
6.	Juni	3	-	-	-
7.	Juli	3	-	-	-
8.	Agustus	7	7	1	1
9.	September	5	4	1	-
10.	Oktober	3	2	-	1
11.	Nopember	3	3	1	-
12.	Desember	1	8	-	3
<b>Jumlah</b>		<b>32</b>	<b>29</b>	<b>3</b>	<b>6</b>

Sumber : Sekretariat Dewan Perwakilan Rakyat Daerah (DPRD) Kabupaten Pati

Tabel 1. 7. Rekapitulasi Kegiatan Dewan Perwakilan Rakyat Daerah (DPRD) Kabupaten Pati, 2023

No.	Bulan	Paripurna	Banmus	Banggar	Pansus	Fraksi	Bapemperda
(1)	(2)	(3)	(4)	(5)	(6)	(7)	(8)
1.	Januari	1	1	-	-	1	1
2.	Februari	3	2	-	-	-	1
3.	Maret	1	-	2	-	-	2
4.	April	1	1	-	-	2	-
5.	Mei	1	1	-	3	2	-
6.	Juni	3	2	7	-	1	1
7.	Juli	3	2	3	-	2	2
8.	Agustus	7	1	4	3	3	-
9.	September	4	1	8	3	2	1
10.	Oktober	5	1	9	5	2	3
11.	Nopember	3	1	1	1	2	1
12.	Desember	1	1	-	2	-	1
<b>Jumlah</b>		<b>33</b>	<b>14</b>	<b>34</b>	<b>17</b>	<b>17</b>	<b>13</b>

Sumber : Sekretariat Dewan Perwakilan Rakyat Daerah (DPRD) Kabupaten Pati

Lanjutan tabel 1.8

No.	Bulan	BK	Workshop	Reses	Bedah Raperda	Sidak Kom	Kunker	Audiensi
(1)	(2)	(9)	(10)	(11)	(12)	(13)	(14)	(15)
1.	Januari	1	1	-	3	8	1	3
2.	Februari	1	3	-	0	2	1	-
3.	Maret	1	1	-	3	6	1	3
4.	April	1	-	-	2	6	1	-
5.	Mei	1	3	-	1	3	1	-
6.	Juni	1	-	1	1	3	2	1
7.	Juli	1	-	-	2	1	2	2
8.	Agustus	1	-	-	-	2	-	1
9.	September	1	2	1	-	-	1	1
10.	Oktober	1	3	-	1	2	1	3
11.	Nopember	1	2	-	2	1	1	-
12.	Desember	1	-	-	1	-	1	2
<b>Jumlah</b>		<b>12</b>	<b>15</b>	<b>3</b>	<b>16</b>	<b>34</b>	<b>13</b>	<b>16</b>

Sumber : Sekretariat Dewan Perwakilan Rakyat Daerah (DPRD) Kabupaten Pati

Tabel 1. 8. Jumlah Kegiatan Persidangan Komisi-komisi/ Gabungan Komisi Dewan Perwakilan Rakyat Daerah (DPRD) Kabupaten Pati, 2023

No.	Bulan	Komisi				Gabungan Komisi	Jumlah
		A	B	C	D		
(1)	(2)	(3)	(4)	(5)	(6)	(7)	(8)
1.	Januari	-	-	-	-	-	-
2.	Februari	-	-	-	-	-	-
3.	Maret	3	3	3	3	-	12
4.	April	3	3	3	3	-	12
5.	Mei	1	1	1	1	-	4
6.	Juni	3	3	3	3	-	12
7.	Juli	5	4	4	4	-	17
8.	Agustus	4	3	3	3	2	15
9.	September	2	3	2	2	2	11
10.	Oktober	-	-	-	-	2	2
11.	Nopember	1	1	-	-	-	2
12.	Desember	1	-	-	-	6	7
<b>Jumlah</b>		<b>23</b>	<b>21</b>	<b>19</b>	<b>19</b>	<b>12</b>	<b>94</b>

Sumber : Sekretariat Dewan Perwakilan Rakyat Daerah (DPRD) Kabupaten Pati

Tabel 1. 9. Jumlah Rapat Dengar Pendapat dan Dengar Umum Dewan Perwakilan Rakyat Daerah (DPRD) Kabupaten Pati, 2020-2023

No.	Bulan	Tahun			
		2020	2021	2022	2023
(1)	(2)	(3)	(4)	(5)	(6)
1.	Januari	2	-	2	-
2.	Februari	1	1	1	-
3.	Maret	-	2	4	-
4.	April	-	-	2	-
5.	Mei	-	-	1	1
6.	Juni	6	1	2	-
7.	Juli	6	-	1	-
8.	Agustus	1	-	-	1
9.	September	2	1	4	-
10.	Oktober	1	-	-	1
11.	Nopember	1	-	5	-
12.	Desember	-	-	1	-
<b>Jumlah</b>		<b>20</b>	<b>5</b>	<b>23</b>	<b>3</b>

Sumber : Sekretariat Dewan Perwakilan Rakyat Daerah (DPRD) Kabupaten Pati

Tabel 1. 10. Jumlah Rapat Koordinasi/Rapat Kerja/Konsultasi Dewan Perwakilan Rakyat Daerah (DPRD) Kabupaten Pati, 2023

No.	Bulan	Rapat Pleno/ Paripurna	Rapat Kerja/Alat Kelengkapan DPRD	Rapat Konsultasi/ Kunjungan kerja	Jumlah
(1)	(2)	(3)	(4)	(5)	(6)
1.	Januari	1	4	2	7
2.	Februari	3	4	1	8
3.	Maret	1	4	1	6
4.	April	1	5	2	8
5.	Mei	1	8	3	12
6.	Juni	3	12	2	17
7.	Juli	3	9	1	13
8.	Agustus	7	13	3	23
9.	September	4	12	1	17
10.	Oktober	5	16	2	23
11.	Nopember	3	15	4	22
12.	Desember	1	10	3	14
<b>Jumlah</b>		<b>33</b>	<b>112</b>	<b>25</b>	<b>170</b>

Sumber : Sekretariat Dewan Perwakilan Rakyat Daerah (DPRD) Kabupaten Pati

Tabel 1. 11. Jumlah Kerjasama Daerah dan Luar Negeri yang Difasilitasi Pemerintah Kabupaten Pati, 2019-2023

No.	Tahun	Jumlah Kerjasama			Jumlah
		Kerjasama Luar Negeri	Kerjasama Daerah		
			Dengan Pihak ke tiga	Antar Daerah	
(1)	(2)	(3)	(4)	(5)	(6)
1.	2019	-	12	3	15
2.	2020	-	36	4	40
3.	2021	-	39	1	40
4.	2022	-	24	1	25
5.	2023	-	16	4	20

Sumber : Bagian Tata Pemerintahan Sekretariat Daerah Kabupaten Pati

Tabel 1. 12. Jumlah Penerimaan Kunjungan Kerja di Kabupaten Pati, 2019-2023

<b>No.</b>	<b>Tahun</b>	<b>Jumlah Kunjungan</b>
<b>(1)</b>	<b>(2)</b>	<b>(3)</b>
1.	2019	14 Kunjungan
2.	2020	5 Kunjungan
3.	2021	8 Kunjungan
4.	2022	11 Kunjungan
5.	2023	12 Kunjungan

Sumber : Bagian Umum Sekretariat Daerah Kabupaten Pati

Tabel 1. 13. Jumlah Pengawasan dan Pemeriksaan di Pemerintah Kabupaten Pati, 2023

<b>No.</b>	<b>Jenis Pengawasan dan Pemeriksaan</b>	<b>Target</b>	<b>Realisasi</b>	<b>Keterangan</b>
<b>(1)</b>	<b>(2)</b>	<b>(3)</b>	<b>(5)</b>	<b>(6)</b>
1.	Reviu anggaran dan pengadaan Barang dan Jasa Triwulan I- IV Tahun Anggaran 2021	4	4	
2.	Monev. Pelaksanaan Kegiatan Perangkat Daerah	3	3	- Monev LHKPN - Monev SPIP - Monev UPG
3.	Evaluasi SAKIP Perangkat daerah	1	1	
4.	Reviu LKPD	1	1	
5.	Pemeriksaan Reguler	240	240	
6.	Reviu RKPD dan Renja 2022	4	4	
7.	Audit Kinerja	5	5	
8.	Pendampingan Pemeriksaan BPK	-	-	Kegiatan bersifat insidental
9.	Percepatan Tindak lanjut Hasil Pemeriksaan BPK	-	-	Kegiatan bersifat insidental
10.	Pemeriksaan Tujuan tertentu Pemantauan RTP	50	50	

Sumber : Inspektorat Daerah Kabupaten Pati



Tabel 1. 14. Jumlah Temuan dan Tindak Lanjut Pemeriksaan oleh Badan Pemeriksa Keuangan di Kabupaten Pati, 2019-2023

No.	Tahun	Jumlah Temuan	Jumlah Rekomendasi	Jumlah Tindak Lanjut Temuan
(1)	(2)	(3)	(4)	(5)
1.	2019	5	6	6
2.	2020	17	37	36
3.	2021	9	16	16
4.	2022	8	9	9
5.	2023	*3	*4	*3

Sumber : Inspektorat Daerah Kabupaten Pati  
Keterangan : \*angka sementara (masih berjalan)

Tabel 1. 15. Jumlah Temuan dan Tindak Lanjut Pemeriksaan Reguler oleh Inspektorat Daerah Kabupaten Pati, 2019-2023

No.	Tahun	Jumlah Temuan	Jumlah Rekomendasi	Jumlah Tindak Lanjut Temuan
(1)	(2)	(3)	(4)	(5)
1.	2019	637	637	637
2.	2020	672	672	672
3.	2021	442	442	442
4.	2022	581	710	710
5.	2023	*928	*1.127	*1.017

Sumber : Inspektorat Daerah Kabupaten Pati  
Keterangan : \*angka sementara (masih berjalan)

Tabel 1. 16. Jumlah Perencanaan Pembangunan Kabupaten Pati, 2019-2023

No.	Bidang	Tahun				
		2019	2020	2021	2022	2023
(1)	(2)	(3)	(4)	(5)	(6)	(7)
1.	Ekonomi	1	-	5	-	-
2.	Kesra, Pemerintahan dan Kependudukan	1	-	-	-	-
3.	Prasarana Wilayah dan SDA	3	-	4	4	1
	<b>Jumlah</b>	<b>5</b>	<b>-</b>	<b>9</b>	<b>4</b>	<b>1</b>

Sumber : Badan Perencanaan Pembangunan Daerah Kabupaten Pati

Tabel 1. 17. Jumlah Paket Pekerjaan Pengadaan Barang/ Jasa yang Ditenderkan Unit Kerja Pengadaan Barang/ Jasa (UKPBJ) Kabupaten Pati, 2021-2023

No.	Dinas/Instansi	Jumlah Paket		
		2021	2022	2023
(1)	(2)	(3)	(4)	(5)
1.	Sekretariat Daerah	0	0	1
2.	Sekretariat DPRD	1	0	0
3.	Inspektorat Daerah	0	0	0
4.	Dinas Kearsipan dan Perpustakaan	0	0	0
5.	Dinas Kelautan dan Perikanan	13	3	0
6.	Dinas Kepemudaan, Olah Raga dan Pariwisata	1	0	0
7.	Dinas Kependudukan dan Pencatatan Sipil	1	0	0
8.	Dinas Kesehatan	15	3	3
9.	Dinas Ketahanan Pangan	0	0	0
10.	Dinas Komunikasi dan Informatika	0	0	0
11.	Dinas Koperasi, Usaha Mikro Kecil dan Menengah	0	0	0
12.	Dinas Lingkungan Hidup	3	0	0
13.	Dinas Pekerjaan Umum dan Penataan Ruang	57	69	8
14.	Dinas Pemberdayaan Masyarakat dan Desa	0	0	0
15.	Dinas Penanaman Modal dan Pelayanan Terpadu Satu Pintu	0	0	0
16.	Dinas Pendidikan dan Kebudayaan	45	1	0
17.	Dinas Perdagangan Dan Perindustrian	2	0	0
18.	Dinas Perhubungan	0	0	0
19.	Dinas Pertanian	2	5	0
20.	Dinas Perumahan dan Kawasan Permukiman	0	0	0
21.	Dinas Sosial	4	2	0
22.	Dinas Tenaga Kerja	0	0	0
23.	Badan Kepegawaian dan Pengembangan Sumber Daya Manusia	0	0	0
24.	Badan Penanggulangan Bencana Daerah	0	0	0
25.	Badan Pengelolaan Keuangan dan Aset Daerah	0	0	0
26.	Badan Perencanaan Pembangunan Daerah	0	0	0
27.	Satuan Polisi Pamong Praja	0	0	0

No.	Dinas/Instansi	Jumlah Paket		
		2021	2022	2023
(1)	(2)	(3)	(4)	(5)
28.	Kantor Kesatuan Bangsa dan Politik	0	0	0
29.	Kecamatan Batangan	0	0	0
30.	Kecamatan Cluwak	0	0	0
31.	Kecamatan Dukuhsети	0	0	0
32.	Kecamatan Gabus	0	0	0
33.	Kecamatan Gembong	0	0	0
34.	Kecamatan Gunungwungkal	0	0	0
35.	Kecamatan Jaken	0	0	0
36.	Kecamatan Jakenan	0	0	0
37.	Kecamatan Juwana	0	0	0
38.	Kecamatan Kayen	0	0	0
39.	Kecamatan Margorejo	0	0	0
40.	Kecamatan Margoyoso	0	0	0
41.	Kecamatan Pati	0	0	0
42.	Kecamatan Pucakwangi	0	0	0
43.	Kecamatan Sukolilo	0	0	0
44.	Kecamatan Tambakromo	0	0	0
45.	Kecamatan Tayu	0	0	0
46.	Kecamatan Tlogowungu	0	0	0
47.	Kecamatan Trangkil	0	0	0
48.	Kecamatan Wedarijaksa	0	0	0
49.	Kecamatan Winong	0	0	0
50.	RSU RAA Soewondo Kabupaten Pati	5	4	2
51.	RSUD Kayen Kabupaten Pati	1	1	2
<b>Jumlah</b>		<b>15</b>	<b>88</b>	<b>16</b>

Sumber : Bagian Pengadaan Barang dan Jasa Sekretariat Daerah Kabupaten Pati

Tabel 1. 18. Jumlah Perolehan Suara dan Perolehan Kursi Partai Politik pada Pemilu, 2019

<b>No.</b>	<b>Partai Politik</b>	<b>Perolehan Suara</b>	<b>Perolehan Kursi</b>
<b>(1)</b>	<b>(2)</b>	<b>(3)</b>	<b>(4)</b>
1.	PKB	86.399	6
2.	Gerindra	88.079	6
3.	PDIP	163.112	10
4.	Golkar	72.032	5
5.	NasDem	69.093	5
6.	Garuda	1.163	0
7.	Berkarya	10.010	0
8.	PKS	43.594	3
9.	Perindo	30.821	1
10.	PPP	73.650	5
11.	PSI	3.144	0
12.	PAN	1.776	0
13.	Hanura	31.010	3
14.	Demokrat	91.742	6
15.	PBB	9.377	0
16.	PKPI	372	0
<b>Jumlah</b>		<b>775.374</b>	<b>50</b>

Sumber : Komisi Pemilihan Umum Kabupaten Pati

Tabel 1. 19. Jumlah Suara Sah Pada Pemilihan Legislatif, 2019

No.	Kecamatan	Pemilih			
		DPR	DPRD Provinsi	DPRD Kab./Kota	DPD
(1)	(2)	(3)	(4)	(5)	(6)
1.	Sukolilo	46.495	41.831	52.609	34.431
2.	Kayen	40.848	38.556	43.659	30.959
3.	Tambakromo	27.547	26.108	30.392	21.757
4.	Winong	32.433	30.507	34.847	24.373
5.	Pucakwangi	26.499	24.640	29.167	18.301
6.	Jaken	25.194	22.138	29.367	14.118
7.	Batangan	25.408	22.908	27.674	16.132
8.	Juwana	53.714	48.955	57.710	41.321
9.	Jakenan	26.439	23.572	28.374	17.681
10.	Pati	61.047	58.376	64.887	47.725
11.	Gabus	32.730	29.786	34.613	24.348
12.	Margorejo	33.251	30.796	37.542	24.687
13.	Gembong	25.763	23.383	28.312	18.098
14.	Tlogowungu	28.501	24.837	32.732	18.791
15.	Wedarijaksa	35.422	31.701	37.616	25.143
16.	Margoyoso	40.584	36.463	41.872	29.759
17.	Gunungwungkal	20.978	19.035	22.135	14.962
18.	Cluwak	26.248	25.049	27.305	20.342
19.	Tayu	38.481	35.194	40.556	28.287
20.	Dukuhseti	34.102	30.971	35.763	23.777
21.	Trangkil	34.516	31.185	38.242	24.495
<b>Jumlah</b>		<b>716.200</b>	<b>655.991</b>	<b>775.374</b>	<b>519.487</b>

Sumber : Komisi Pemilihan Umum Kabupaten Pati

Tabel 1. 20. Jumlah Suara Sah pada Pemilihan Presiden dan Wakil Presiden, 2019

No.	Kecamatan	Pemilih	
		Pasangan I	Pasangan II
(1)	(2)	(3)	(4)
1.	Sukolilo	48.329	6.265
2.	Kayen	38.904	6.467
3.	Tambakromo	27.913	3.741
4.	Winong	31.369	4.872
5.	Pucakwangi	24.386	5.783
6.	Jaken	25.171	4.669
7.	Batangan	25.916	3.079
8.	Juwana	53.507	7.303
9.	Jakenan	25.208	4.139
10.	Pati	53.182	15.773
11.	Gabus	31.573	4.780
12.	Margorejo	31.776	7.495
13.	Gembong	25.094	4.435
14.	Tlogowungu	29.900	4.440
15.	Wedarijaksa	34.473	5.827
16.	Margoyoso	38.936	6.423
17.	Gunungwungkal	21.317	2.021
18.	Cluwak	26.295	2.729
19.	Tayu	36.092	6.761
20.	Dukuhseti	33.827	3.854
21.	Trangkil	35.108	4.995
<b>Jumlah</b>		<b>698.276</b>	<b>115.851</b>

Sumber : Komisi Pemilihan Umum Kabupaten Pati

Keterangan :

Pasangan I : Joko Widodo dan KH Amin Ma'ruf

Pasangan II : Prabowo Subianto dan Sandiaga Uno

Tabel 1. 21. Jumlah Suara Sah pada Pemilihan Gubernur dan Wakil Gubernur Jawa Tengah di Kabupaten Pati, 2018

No.	Kecamatan	Pemilih	
		Pasangan I	Pasangan II
(1)	(2)	(3)	(4)
1.	Batangan	14.861	7.764
2.	Cluwak	14.598	7.522
3.	Dukuhseti	16.919	8.129
4.	Gabus	17.028	11.619
5.	Gembong	11.005	8.134
6.	Gunungwungkal	9.959	7.053
7.	Jaken	9.372	11.076
8.	Jakenan	10.224	10.841
9.	Juwana	33.014	12.949
10.	Kayen	16.580	13.785
11.	Margorejo	14.246	11.994
12.	Margoyoso	18.336	12.182
13.	Pati	32.367	18.067
14.	Pucakwangi	12.271	10.953
15.	Sukolilo	14.395	19.382
16.	Tambakromo	10.549	13.798
17.	Tayu	17.831	12.613
18.	Tlogowungu	12.134	8.301
19.	Trangkil	16.966	9.709
20.	Wedarijaksa	17.593	10.056
21.	Winong	16.638	13.078
<b>Jumlah</b>		<b>336.886</b>	<b>239.005</b>

Sumber : Komisi Pemilihan Umum Kabupaten Pati

Keterangan : Pasangan I : Ganjar Pranowo dan Taj Yasin

Pasangan II : Sudirman Said dan Ida Fauziah

Tabel 1. 22. Jumlah Suara Sah pada Pemilihan Bupati dan Wakil Bupati Pati, 2017

No.	Kecamatan	Pemilih	
		Pasangan Haryanto-Saiful Arifin	Kolom Kosong
(1)	(2)	(3)	(4)
1.	Batangan	24.449	1.846
2.	Cluwak	24.016	2.554
3.	Dukuhseti	26.321	5.933
4.	Gabus	23.503	8.692
5.	Gembong	20.326	5.238
6.	Gunungwungkal	16.189	4.462
7.	Jaken	25.029	1.510
8.	Jakenan	19.916	4.746
9.	Juwana	39.919	13.471
10.	Kayen	24.157	11.414
11.	Margorejo	23.308	9.964
12.	Margoyoso	22.639	16.340
13.	Pati	35.067	23.818
14.	Pucakwangi	23.939	2.894
15.	Sukolilo	34.121	9.036
16.	Tambakromo	15.358	10.160
17.	Tayu	25.861	10.664
18.	Tlogowungu	23.775	6.423
19.	Trangkil	21.709	12.394
20.	Wedarijaksa	22.785	11.644
21.	Winong	27.288	4.559
<b>Jumlah</b>		<b>519.675</b>	<b>177.762</b>

Sumber : Komisi Pemilihan Umum Kabupaten Pati



Tabel 1. 23. Jumlah Tempat Pemungutan Suara dan Pemilih pada Pemilihan Legislatif di Kabupaten Pati, 2019

No.	Kecamatan	TPS	Terdaf-tar	Melaksanakan Hak Pilih			
				DPR RI	DPD	DPRD Provinsi	DPRD Kab.
(1)	(2)	(3)	(4)	(5)	(6)	(7)	(8)
1.	Batangan	149	34.624	29.782	29.791	29.782	29.758
2.	Cluwak	160	38.735	29.724	29.734	29.724	29.724
3.	Dukuhseti	214	48.429	38.736	38.736	38.734	38.732
4.	Gabus	209	50.148	37.302	37.302	37.296	37.296
5.	Gembong	157	37.472	30.872	30.874	30.871	30.864
6.	Gunungwungkal	145	30.450	24.152	24.152	24.152	24.149
7.	Jaken	169	37.638	31.289	31.293	31.287	31.284
8.	Jakenan	174	39.185	30.230	30.231	30.229	30.223
9.	Juwana	275	72.661	61.815	61.823	61.815	61.801
10.	Kayen	243	62.257	46.961	46.963	46.961	46.957
11.	Margorejo	195	47.628	40.729	40.759	40.721	40.661
12.	Margoyoso	259	57.399	46.812	46.896	46.805	46.763
13.	Pati	335	84.716	70.566	70.636	70.533	70.401
14.	Pucakwangi	169	39.333	31.107	31.112	31.107	31.099
15.	Sukolilo	304	71.269	56.609	56.609	56.609	56.609
16.	Tambakromo	196	43.923	32.504	32.505	32.503	32.498
17.	Tayu	220	55.186	44.235	44.246	44.234	44.223
18.	Tlogowungu	163	43.377	36.057	36.057	36.057	36.051
19.	Trangkil	206	49.137	41.339	41.350	41.340	41.333
20.	Wedarijaksa	216	49.653	41.640	41.643	41.640	41.629
21.	Winong	211	51.991	37.227	37.229	37.227	37.222
<b>Jumlah</b>		<b>4.369</b>	<b>1.045.211</b>	<b>839.688</b>	<b>839.941</b>	<b>839.627</b>	<b>839.277</b>

Sumber : Komisi Pemilihan Umum Kabupaten Pati

Tabel 1. 24. Jumlah Tempat Pemungutan Suara dan Pemilih pada Pemilihan Presiden di Kabupaten Pati, 2019

No.	Kecamatan	TPS	Pemilih	
			Terdaftar	Melaksanakan Hak Pilih
(1)	(2)	(3)	(4)	(5)
1.	Batangan	149	34.624	29.782
2.	Cluwak	160	38.735	29.724
3.	Dukuhseti	214	48.429	38.736
4.	Gabus	209	50.148	37.302
5.	Gembong	157	37.472	30.872
6.	Gunungwungkal	145	30.450	24.152
7.	Jaken	169	37.638	31.289
8.	Jakenan	174	39.185	30.230
9.	Juwana	275	72.661	61.815
10.	Kayen	243	62.257	46.961
11.	Margorejo	195	47.628	40.729
12.	Margoyoso	259	57.399	46.812
13.	Pati	335	84.716	70.566
14.	Pucakwangi	169	39.333	31.107
15.	Sukolilo	304	71.269	56.609
16.	Tambakromo	196	43.923	32.504
17.	Tayu	220	55.186	44.235
18.	Tlogowungu	163	43.377	36.057
19.	Trangkil	206	49.137	41.339
20.	Wedarijaksa	216	49.653	41.640
21.	Winong	211	51.991	37.227
<b>Jumlah</b>		<b>4.369</b>	<b>1.045.211</b>	<b>839.688</b>

Sumber : Komisi Pemilihan Umum Kabupaten Pati

Tabel 1. 25. Jumlah Tempat Pemungutan Suara dan Pemilih pada Pemilihan Gubernur dan Wakil Gubernur di Kabupaten Pati, 2018

No.	Kecamatan	TPS	Pemilih	
			Terdaftar	Melaksanakan Hak Pilih
(1)	(2)	(3)	(4)	(5)
1.	Batangan	79	33.925	23.340
2.	Cluwak	89	37.708	22.742
3.	Dukuhseti	107	46.898	25.644
4.	Gabus	115	48.741	29.776
5.	Gembong	80	37.076	19.924
6.	Gunungwungkal	74	30.008	17.535
7.	Jaken	91	36.819	21.095
8.	Jakenan	90	38.141	21.875
9.	Juwana	159	70.805	48.041
10.	Kayen	119	60.339	31.247
11.	Margorejo	100	46.245	27.437
12.	Margoyoso	133	55.354	31.973
13.	Pati	192	80.876	53.078
14.	Pucakwangi	101	38.252	24.098
15.	Sukolilo	155	68.951	34.823
16.	Tambakromo	104	42.068	25.338
17.	Tayu	121	53.831	31.635
18.	Tlogowungu	84	42.155	21.205
19.	Trangkil	108	47.745	27.690
20.	Wedarijaksa	111	47.737	28.953
21.	Winong	125	50.919	30.731
<b>Jumlah</b>		<b>2.337</b>	<b>1.014.593</b>	<b>598.180</b>

Sumber : Komisi Pemilihan Umum Kabupaten Pati

Tabel 1. 26. Jumlah Tempat Pemungutan Suara dan Pemilih pada Pemilihan Bupati dan Wakil Bupati di Kabupaten Pati, 2017

No.	Kecamatan	TPS	Pemilih	
			Terdaftar	Melaksanakan Hak Pilih
(1)	(2)	(3)	(4)	(5)
1.	Batangan	77	33.998	26.750
2.	Cluwak	87	38.161	26.981
3.	Dukuhseti	105	47.871	32.756
4.	Gabus	113	51.134	32.909
5.	Gembong	78	37.222	26.079
6.	Gunungwungkal	72	30.293	21.072
7.	Jaken	89	37.778	26.959
8.	Jakenan	88	39.398	25.150
9.	Juwana	157	71.085	54.421
10.	Kayen	117	62.892	36.621
11.	Margorejo	98	46.350	34.047
12.	Margoyoso	131	57.089	39.887
13.	Pati	190	83.823	60.150
14.	Pucakwangi	99	39.652	27.367
15.	Sukolilo	153	70.248	44.189
16.	Tambakromo	102	44.949	26.529
17.	Tayu	119	54.586	37.295
18.	Tlogowungu	82	42.502	30.802
19.	Trangkil	106	48.058	34.809
20.	Wedarijaksa	109	48.660	35.202
21.	Winong	123	52.101	32.446
<b>Jumlah</b>		<b>2.295</b>	<b>1.037.850</b>	<b>712.421</b>

Sumber : Komisi Pemilihan Umum Kabupaten Pati

Tabel 1. 27. Jumlah Laporan Pelanggaran Pemilihan Umum di Kabupaten Pati, 2017-2019

No.	Jenis Pelanggaran	Pemilu Bupati 2017	Pemilu Gubernur 2018	Pemilu Presiden 2019	Pemilu Legislatif 2019
(1)	(2)	(3)	(4)	(5)	(6)
1.	Pelanggaran Administratif	80	162	1	54.254
2.	Pelanggaran Pidana	22	0	0	5
3.	Pelanggaran kode etik	2	0	0	1
4.	Kekerasan	0	0	0	0
5.	Pelaksanaan Logistik	0	0	0	0
6.	Sengketan Calon	0	0	0	2
7.	Pelanggaran Hukum	0	0	0	0
8.	Lain-lain	4	0	0	0
	<b>Jumlah</b>	<b>108</b>	<b>162</b>	<b>1</b>	<b>54.262</b>

Sumber : Badan Pengawas Pemilihan Umum Kabupaten Pati

Tabel 1. 28. Jumlah Laporan Pelanggaran Pemilihan Umum di Kabupaten Pati yang ditindaklanjuti, 2017-2019

No.	Jenis Pelanggaran	Pemilu Bupati 2017	Pemilu Gubernur 2018	Pemilu Presiden 2019	Pemilu Legislatif 2019
(1)	(2)	(3)	(4)	(5)	(6)
1.	Pelanggaran Administratif	72	162	1	54.254
2.	Pelanggaran Pidana	0	0	0	2
3.	Pelanggaran Kode Etik	2	0	0	1
4.	Kekerasan	0	0	0	0
5.	Pelaksanaan Logistik	0	0	0	0
6.	Sengketan Calon	0	0	0	2
7.	Pelanggaran Hukum	0	0	0	0
8.	Lain-lain	4	0	0	0
	<b>Jumlah</b>	<b>72</b>	<b>162</b>	<b>1</b>	<b>54.259</b>

Sumber : Badan Pengawas Pemilihan Umum Kabupaten Pati

Tabel 1. 29. Jumlah Laporan Pelanggaran Pemilihan Umum di Kabupaten Pati yang tidak ditindaklanjuti, 2017-2019

No.	Jenis Pelanggaran	Pemilu Bupati 2017	Pemilu Gubernur 2018	Pemilu Presiden 2019	Pemilu Legislatif 2019
(1)	(2)	(3)	(4)	(5)	(6)
1.	Pelanggaran Administratif	10	-	-	-
2.	Pelanggaran Pidana	22	-	-	-
3.	Pelanggaran kode etik	2	-	-	-
4.	Kekerasan	0	-	-	-
5.	Pelaksanaan Logistik	0	-	-	-
6.	Sengketa Calon	0	-	-	-
7.	Pelanggaran Hukum	0	-	-	-
8.	Lain-lain	4	-	-	-
<b>Jumlah</b>		<b>32</b>	<b>-</b>	<b>-</b>	<b>-</b>

Sumber : Badan Pengawas Pemilihan Umum Kabupaten Pati

Tabel 1. 30. Jumlah Dugaan Pelanggaran atau Tindak Pidana Tahapan Pencalonan pada Pemilu Bupati dan Wakil Bupati Pati Tahun 2017 dan Pemilu Legislatif Tahun 2019

No.	Jenis Pelanggaran	Pemilu Legislatif 2019	Pemilu Bupati 2017
(1)	(2)	(3)	(4)
1.	Pemalsuan Dokumen dalam bentuk KTP	0	0
2.	Netralitas ASN	0	1
3.	Verifikasi syarat calon dan pencalonan yang dilakukan oleh penyelenggara Pemilu tidak sesuai ketentuan	0	0
4.	Lain-lain	0	0
<b>Jumlah</b>		<b>0</b>	<b>1</b>

Sumber : Badan Pengawas Pemilihan Umum Kabupaten Pati

Tabel 1. 31. Jumlah Dugaan Pelanggaran atau Tindak Pidana Tahapan Kampanye pada Pemilu Kabupaten Pati, 2017-2019

No.	Jenis Pelanggaran	Pemilu Bupati 2017	Pemilu Gubernur 2018	Pemilu Presiden 2019	Pemilu Legislatif 2019
(1)	(2)	(3)	(4)	(5)	(6)
1.	Suap politik/ politik uang	0	0	0	1
2.	Pemasangan APK tidak sesuai ketentuan	130	162	0	54.254
3.	Netralitas ASN	1	0	0	0
4.	Kampanye diluar Jadwal	0	0	0	0
5.	Pelaksanaan Logistik Pelibatan Kepala Desa dalam kampanye	0	0	0	10
6.	Perusakan APK	0	0	1	2
7.	Penggunaan fasilitas Negara	0	0	0	0
8.	Lain-lain	4	0	0	0
<b>Jumlah</b>		<b>132</b>	<b>162</b>	<b>1</b>	<b>54.267</b>

Sumber : Badan Pengawas Pemilihan Umum Kabupaten Pati

Tabel 1. 32. Jumlah Dugaan Pelanggaran atau Tindak Pidana Tahapan Pemungutan dan Penghitungan Suara pada Pemilu di Kabupaten Pati, 2017-2019

No.	Jenis Pelanggaran	Pemilu Bupati 2017	Pemilu Gubernur 2018	Pemilu Presiden 2019	Pemilu Legislatif 2019
(1)	(2)	(3)	(4)	(5)	(6)
1.	Suap Politik/ politik uang	0	0	0	4
2.	Menggunakan hak pilih lebih dari sekali	0	0	0	0
3.	Seorang yang tidak mempunyai hak pilih menggunakan Hak pilih	0	0	0	0
4.	Lain-lain	0	0	0	3
<b>Jumlah</b>		<b>0</b>	<b>0</b>	<b>0</b>	<b>7</b>

Sumber : Badan Pengawas Pemilihan Umum Kabupaten Pati

Tabel 1. 33. Jumlah Sengketa pada Pemilu di Kabupaten Pati, 2017-2019

No.	Jenis Sengketa	Pemilu Legislatif 2019	Pemilu Presiden 2019	Pemilu Gubernur 2018	Pemilu Bupati 2017
(1)	(2)	(3)	(4)	(5)	(6)
1.	Peserta Pemilu dengan Penyelenggara Pemilu	2	0	0	0
	<b>Jumlah</b>	<b>2</b>	<b>0</b>	<b>0</b>	<b>0</b>

Sumber : Badan Pengawas Pemilihan Umum Kabupaten Pati

Tabel 1. 34. Jumlah Sengketa yang Dapat diselesaikan dengan Keputusan pada Pemilu di Kabupaten Pati, 2017-2019

No.	Jenis Pelanggaran	Pemilu Legislatif 2019	Pemilu Presiden 2019	Pemilu Gubernur 2018	Pemilu Bupati 2017
(1)	(2)	(3)	(4)	(5)	(6)
1.	Peserta Pemilu dengan Penyelenggara Pemilu	2	0	0	0
	<b>Jumlah</b>	<b>2</b>	<b>0</b>	<b>0</b>	<b>0</b>

Sumber : Badan Pengawas Pemilihan Umum Kabupaten Pati



### C. BIDANG KEPEGAWAIAN DAERAH

Tabel 1. 35. Jumlah Aparatur Sipil Negara (ASN) menurut Jenis Kelamin, 2023

Jenis	Jenis Kelamin		Jumlah
	L	P	
(1)	(2)	(3)	(4)
<b>PNS</b>	3.337	4.780	8.117
<b>PPPK</b>	678	2.183	2.861
<b>Jumlah</b>	4.015	6.963	10.978

Sumber : Badan Kepegawaian dan Pengembangan Sumber Daya Manusia Kabupaten Pati

Tabel 1. 36. Jumlah Pengadaan CPNS dan PPPK di Kabupaten Pati, 2019-2023

No.	Tahun	CPNS		PPPK	
		Jumlah Pelamar	Jumlah Diterima	Jumlah Pelamar	Jumlah Diterima
(1)	(2)	(3)	(4)	(5)	(6)
1	2019	6.907	487	-	-
2	2020	-	-	-	-
3	2021	5.108	187	-	-
4	2022	-	-	812	732
5	2023	-	-	1.555	577

Sumber : Badan Kepegawaian dan Pengembangan Sumber Daya Manusia Kabupaten Pati

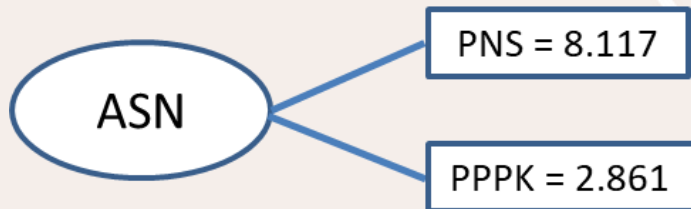
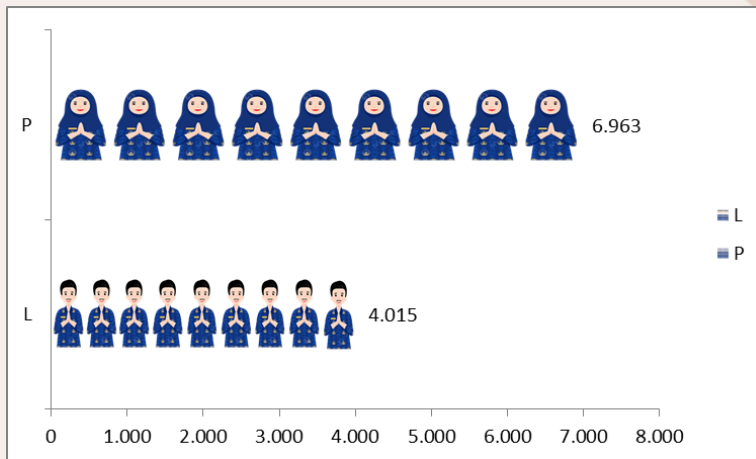
Tabel 1. 37. Perkembangan Jumlah Pegawai Negeri Sipil (PNS) Pemerintah Kabupaten Pati berdasarkan Eselon dan Jenis Kelamin, 2019-2023

No.	Eselon	Jenis Kelamin		Jumlah
		L	P	
(1)	(2)	(3)	(4)	(5)
1.	II.a	1	0	1
2.	II.b	23	4	27
3.	III.a	40	18	58
4.	III.b	73	33	106
5.	IV.a	120	97	217
6.	IV.b	39	53	92
<b>Jumlah</b>		<b>296</b>	<b>205</b>	<b>501</b>

Sumber : Badan Kepegawaian dan Pengembangan Sumber Daya Manusia Kabupaten Pati

# KEPEGAWAIAN DAERAH

Jumlah ASN Kabupaten Pati tahun 2023  
10.978 orang



Tabel 1. 38. Perkembangan Jumlah Pegawai Negeri Sipil (PNS) Pemerintah Kabupaten Pati menurut Latar Belakang Pendidikan dan Jenis Kelamin, 2019-2023

No.	Tingkat Pendidikan	Jenis Kelamin		Jumlah
		L	P	
(1)	(2)	(3)	(4)	(5)
1.	SD/Sederajat	28	3	31
2.	SLTP/Sederajat	83	9	92
3.	SLTA/Sederajat	733	257	990
4.	DI/DII/DIII	314	1.106	1.420
5.	DIV/S1	1.774	3.049	4.823
6.	S2	401	354	755
7.	S3	4	2	6
<b>Jumlah</b>		<b>3.337</b>	<b>4.780</b>	<b>8.117</b>

Sumber : Badan Kepegawaian dan Pengembangan Sumber Daya Manusia Kabupaten Pati

Tabel 1. 39. Jumlah Pegawai Negeri Sipil (PNS) Pemerintah Kabupaten Pati berdasarkan Umur dan Jenis Kelamin, 2023

No.	Eselon	Jenis Kelamin		Jumlah
		L	P	
(1)	(2)	(3)	(4)	(5)
1.	<25	19	53	72
2.	26-30	125	380	505
3.	31-35	160	494	654
4.	36-40	340	793	1.133
5.	41-45	513	667	1.180
6.	46-50	470	643	1.113
7.	51-55	810	926	1.736
8.	>55	900	824	1.724
<b>Jumlah</b>		<b>3.337</b>	<b>4.780</b>	<b>8.117</b>

Sumber : Badan Kepegawaian dan Pengembangan Sumber Daya Manusia Kabupaten Pati

Tabel 1. 40. Jumlah Pegawai Negeri Sipil/Aparatur Sipil Negara (PNS/ASN) Pemerintah Kabupaten Pati menurut Pangkat dan Golongan, 2019-2023

No.	Pangkat/ Golongan	Jenis Kelamin		Jumlah
		L	P	
(1)	(2)	(3)	(4)	(5)
1.	I.a	-	-	-
2.	I.b	1	-	1
3.	I.c	6	-	6
4.	I.d	24	1	25
5.	II.a	38	1	39
6.	II.b	73	16	89
7.	II.c	255	208	463
8.	II.d	354	425	779
9.	III.a	426	753	1.179
10.	III.b	521	1.002	1.523
11.	III.c	265	535	800
12.	III.d	478	864	1.342
13.	IV.a	507	543	1.050
14.	IV.b	312	378	690
15.	IV.c	70	52	122
16.	IV.d	4	-	4
17.	IV.e	3	2	5
<b>Jumlah</b>		<b>3.337</b>	<b>4.780</b>	<b>8.117</b>

Sumber : Badan Kepegawaian dan Pengembangan Sumber Daya Manusia Kabupaten Pati

Tabel 1. 41. Jumlah Pegawai Negeri Sipil (PNS) yang Pensiun berdasarkan Jenis Kelamin, 2023

No.	Jenis	Jenis Kelamin		Jumlah
		L	P	
(1)	(2)	(3)	(4)	(5)
1.	BUP	332	326	658
2.	Meninggal Dunia	29	21	50
3.	Punah	1	-	1
<b>Jumlah</b>		<b>362</b>	<b>347</b>	<b>709</b>

Sumber : Badan Kepegawaian dan Pengembangan Sumber Daya Manusia Kabupaten Pati

Tabel 1. 42. Jumlah Mutasi Pegawai Negeri Sipil (PNS) berdasarkan Jenis Kelamin, 2023

No.	Jenis	Jenis Kelamin		Jumlah
		L	P	
(1)	(2)	(3)	(4)	(5)
1.	Masuk	11	20	31
2.	Keluar	8	24	32
<b>Jumlah</b>		<b>19</b>	<b>44</b>	<b>63</b>

Sumber : Badan Kepegawaian dan Pengembangan Sumber Daya Manusia Kabupaten Pati

Tabel 1. 43. Kondisi Pegawai Negeri Sipil/Aparatur Sipil Negara (PNS/ASN) Pemerintah Kabupaten Pati menurut Latar Belakang Pendidikan Struktural dan Fungsional, 2023

No.	Uraian	Jenis Kelamin		Jumlah
		L	P	
(1)	(2)	(3)	(4)	(5)
1.	Diklat Prajabatan			
	Golongan 1	0	0	0
	Golongan 2	0	0	0
	Golongan 3	0	0	0
2.	Diklat Struktural			
	Diklat PIM IV	1	1	2
	Diklat PIM III	3	-	3
	Diklat PIM II	1	1	2
	Diklat PIM I	-		
3.	Diklat Fungsional/Teknis	137	98	235
4.	Tugas Belajar			
	D1/D3			
	S1/D4	87	13	100
	S2	9	7	16
	S3	0	0	0
	Dokter Spesialis	0	1	1
<b>Jumlah</b>		<b>238</b>	<b>121</b>	<b>359</b>

Sumber : Badan Kepegawaian dan Pengembangan Sumber Daya Manusia Kabupaten Pati

Tabel 1. 44. Jumlah Pegawai Negeri Sipil/Aparatur Sipil Negara (PNS/ASN) Pemerintah Kabupaten Pati menurut Unit Kerja dan Jenis Kelamin, 2023

No.	Unit Kerja	Jenis Kelamin		Jumlah
		L	P	
(1)	(2)	(3)	(4)	(5)
1.	Sekretariat Daerah	91	57	148
2.	Sekretariat DPRD	16	10	26
3.	Inspektorat Daerah	21	38	59
4.	Dinas Kearsipan dan Perpustakaan	12	18	30
5.	Dinas Kelautan dan Perikanan	33	16	49
6.	Dinas Kepemudaan, Olah Raga dan Pariwisata	14	10	24
7.	Dinas Kependudukan dan Pencatatan Sipil	17	17	34
8.	Dinas Kesehatan	318	1.188	1.506
9.	Dinas Ketahanan Pangan	17	6	23
10.	Dinas Komunikasi dan Informatika	16	14	30
11.	Dinas Koperasi, Usaha Mikro Kecil dan Menengah	14	11	25
12.	Dinas Lingkungan Hidup	90	12	102
13.	Dinas Pekerjaan Umum dan Penataan Ruang	220	30	250
14.	Dinas Pemberdayaan Masyarakat dan Desa	16	17	33
15.	Dinas Penanaman Modal dan Pelayanan Terpadu Satu Pintu	9	14	23
16.	Dinas Pendidikan dan Kebudayaan	1.797	2.805	4.602
17.	Dinas Perdagangan Dan Perindustrian	123	30	153
18.	Dinas Perhubungan	48	13	61
19.	Dinas Pertanian	72	51	123
20.	Dinas Perumahan dan Kawasan Permukiman	14	10	24
21.	Dinas Sosial, Pemberdayaan Perempuan, Perlindungan Anak dan Keluarga Berencana	10	11	21
22.	Dinas Tenaga Kerja	22	21	43
23.	Badan Kepegawaian dan Pengembangan Sumber Daya Manusia	21	18	39
24.	Badan Penanggulangan Bencana Daerah	19	1	20

No.	Unit Kerja	Jenis Kelamin		Jumlah
		L	P	
(1)	(2)	(3)	(4)	(5)
25.	Badan Pengelolaan Keuangan dan Aset Daerah Kabupaten Pati	43	38	81
26.	Badan Perencanaan Pengembangan Riset dan Inovasi Daerah Kabupaten Pati	21	26	47
27.	Satuan Polisi Pamong Praja Kabupaten Pati	81	10	91
28.	Badan Kesatuan Bangsa dan Politik	10	7	17
29.	Kecamatan Batangan	8	7	15
30.	Kecamatan Cluwak	10	6	16
31.	Kecamatan Dukuhseti	11	5	16
32.	Kecamatan Gabus	8	6	14
33.	Kecamatan Gembong	15	4	19
34.	Kecamatan Gunungwungkal	11	3	14
35.	Kecamatan Jaken	11	3	14
36.	Kecamatan Jakenan	16	4	20
37.	Kecamatan Juwana	12	9	21
38.	Kecamatan Kayen	10	6	16
39.	Kecamatan Margorejo	14	5	19
40.	Kecamatan Margoyoso	11	8	19
41.	Kecamatan Pati	30	28	58
42.	Kecamatan Pucakwangi	15	3	18
43.	Kecamatan Sukolilo	14	3	17
44.	Kecamatan Tambakromo	16	4	20
45.	Kecamatan Tayu	11	6	17
46.	Kecamatan Tlogowungu	10	7	17
47.	Kecamatan Trangkil	9	5	14
48.	Kecamatan Wedarijaksa	13	6	19
49.	Kecamatan Winong	15	5	20
50.	UPT. RSUD RAA Soewondo pada Dinas Kesehatan	188	386	574
51.	UPT. RSUD Kayen pada Dinas Kesehatan	57	119	176
<b>Jumlah</b>		<b>3.337</b>	<b>4.780</b>	<b>8.117</b>

Sumber : Badan Kepegawaian dan Pengembangan Sumber Daya Manusia Kabupaten Pati

Tabel 1. 45. Kondisi Pegawai Negeri Sipil (PNS) Pemerintah Kabupaten Pati menurut Jabatan dan Jenis Kelamin, 2023

No.	Jabatan	Jenis Kelamin		Jumlah
		L	P	
(1)	(2)	(3)	(4)	(5)
1.	Struktural			
	Eselon II	24	4	28
	Eselon III	113	51	164
	Eselon IV	159	150	309
2.	Pelaksana	1.008	452	1.460
3.	Guru	1.396	2.393	3.789
4.	Paramedis (Perawat dan Bidan)	208	1.013	1.221
5.	Tenaga Medis (dokter)	59	98	157
6.	Administrator Kesehatan	8	18	26
7.	Adyatama Kepariwisataaan Dan Ekraf	3	1	4
8.	Analisis Akuakultur	1	1	2
9.	Analisis Hukum	1	1	2
10.	Analisis Kebencanaan	2	0	2
11.	Analisis Kebijakan	18	11	29
12.	Analisis Kepegawaian	1	0	1
13.	Analisis Ketahanan Pangan	3	1	4
14.	Analisis Keuangan Pusat dan Daerah	5	8	13
15.	Analisis Pasar Hasil Perikanan	1	0	1
16.	Analisis Pasar Hasil Pertanian	0	1	1
17.	Analisis Pemanfaatan Iptek	0	1	1
18.	Analisis Perdagangan	4	2	6
19.	Analisis Sarana Dan Prasarana Pertanian	1	1	2
20.	Analisis Sumber Daya Manusia Aparatur	7	5	12
21.	Apoteker	4	37	41
22.	Arsiparis	7	4	11
23.	Asisten Apoteker	5	47	52
24.	Auditor	10	20	30
25.	Dokter Gigi	7	29	36
26.	Epidemiolog Kesehatan	10	20	30
27.	Fisioterapis	4	12	16
28.	Instruktur	9	2	11
29.	Manggala Informatika	0	1	1
30.	Mediator Hubungan Industrial	2	1	3
31.	Medik Veteriner	2	2	4



No.	Jabatan	Jenis Kelamin		Jumlah
		L	P	
(1)	(2)	(3)	(4)	(5)
32.	Nutrisionis	5	49	54
33.	Pamong Belajar	1	5	6
34.	Pamong Budaya	0	1	1
35.	Pekerja Sosial	1	0	1
36.	Pelatih Olahraga	2	0	2
37.	Pembina Jasa Konstruksi	4	1	5
38.	Pembina Mutu Hasil Kelautan Dan Perikanan	2	0	2
39.	Penata Kelola Bangunan Gedung dan Kawasan Permukiman	1	2	3
40.	Penata Kelola Jalan dan Jembatan	2	1	3
41.	Penata Kelola Penyehatan Lingkungan	1	0	1
42.	Penata Kelola Perumahan	0	1	1
43.	Penata Kependudukan Dan Keluarga Berencana	1	1	2
44.	Penata Penanggulangan Bencana	3	0	3
45.	Penata Ruang	2	2	4
46.	Peneliti	4	5	9
47.	Penera	2	0	2
48.	Pengantar Kerja	0	2	2
49.	Pengawas Koperasi	1	2	3
50.	Pengawas Lingkungan Hidup	1	1	2
51.	Pengawas Mutu Hasil Pertanian	2	3	5
52.	Pengawas Mutu Pakan	0	1	1
53.	Pengawas Penyelenggaraan Urusan Pemerintahan di Daerah	4	9	13
54.	Pengawas Sekolah	39	16	55
55.	Pengelola Ekosistem Laut Dan Pesisir Ahli Muda	0	1	1
56.	Pengelola Pengadaan Barang/Jasa	10	4	14
57.	Pengelola Produksi Perikanan Tangkap	1	0	1
58.	Pengelola Sumber Daya Air	3		3
59.	Pengendali Dampak Lingkungan	3	1	4
60.	Pengendali Ekosistem Hutan	0	1	1
61.	Pengendali Hama Dan Penyakit Ikan	0	1	1
62.	Pengendali Organisme Pengganggu	1	0	1

No.	Jabatan	Jenis Kelamin		Jumlah
		L	P	
(1)	(2)	(3)	(4)	(5)
	Tumbuhan			
63.	Penggerak Swadaya Masyarakat	3	7	10
64.	Penguji Kendaraan Bermotor	9	1	10
65.	Penilik	8	9	17
66.	Penyuluh Kesehatan Masyarakat	11	29	40
67.	Penyuluh Lingkungan Hidup	1	0	1
68.	Penyuluh Perindustrian dan Perdagangan	1	2	3
69.	Penyuluh Pertanian	29	30	59
70.	Perancang Peraturan Perundang-Undangan	3	0	3
71.	Perawat Gigi	3	14	17
72.	Perekam Medis	8	28	36
73.	Perencana	13	19	32
74.	Perisalah Legislatif	0	1	1
75.	Pranata Humas	1	6	7
76.	Pranata Komputer	17	16	33
77.	Pranata Laboratorium Kesehatan	7	58	65
78.	Pranata Sumber Daya Manusia Aparatur	1	0	1
79.	Psikolog Klinis	0	1	1
80.	Pustakawan	2	3	5
81.	Radiografer	6	9	15
82.	Sandiman	1	0	1
83.	Sanitarian	19	27	46
84.	Statistisi	0	2	2
85.	Surveyor Pemetaan	1	0	1
86.	Teknisi Elektromedis	9	2	11
87.	Teknisi Tranfusi Darah	2	4	6
88.	Terapis Gigi dan Mulut	3	11	14
89.	Terapis Wicara	0	1	1
90.	Widyaprada	1	3	4
<b>Jumlah</b>		<b>3.337</b>	<b>4.780</b>	<b>8.117</b>

Sumber : Badan Kepegawaian dan Pengembangan Sumber Daya Manusia Kabupaten Pati

#### D. PRODUK HUKUM

Tabel 1. 46. Perkembangan Produk Hukum di Kabupaten Pati, 2021-2023

No.	Jenis Produk Hukum	Satuan	2020	2021	2022	Keterangan
(1)	(2)	(3)	(4)	(4)	(5)	(6)
1.	Peraturan Daerah	Dokumen	7	10	7	
2.	Peraturan Bupati	Dokumen	143	86	90	
3.	Keputusan Bupati	Dokumen	955	1.250	675	
4.	Instruksi Bupati	Dokumen	1	22	7	
5.	Pembuatan Buletin SJDIH	Buku	0	0	0	
6.	Penyelesaian Kasus					
	Bantuan hukum pada Aparatur Pemerintah yang berperkara	Kasus	3	6	1	
	Bantuan Hukum bagi masyarakat miskin	Kasus	9	8	10	
7.	Sosialisasi Peraturan Perundang-undangan Penyuluhan	Kali	0	0	7	
8.	Penerbitan Himpunan Salinan Perda	Buku	150	500	500	
9.	Penerbitan Himpunan Salinan Peraturan Bupati	Buku	150	500	500	
10.	Penerbitan Himpunan Keputusan Bupati	Buku	0	0	0	
11.	Pengkajian Produk Hukum	Kali	12	12	0	
12.	Pembuatan Kajian Naskah Akademik Kajian Perda	Naskah	0	0	0	
13.	Pembinaan Kelompok Kadarkum	Kali	0	0	0	Bandung
14.	Data Gugatan/ Perkara	Perkara	0	0	2	
15.	Litigas	Perkara	0	0	2	
16.	Non Litigas	Perkara	0	0	2	

Sumber : Bagian Hukum Sekretariat Daerah Kabupaten Pati

## E. KEUANGAN DAERAH

Tabel 1. 47. Realisasi Penerimaan Pemerintah Daerah Kabupaten Pati, 2023

No	Uraian	Pagu	Realisasi
(1)	(2)	(3)	(4)
<b>1.</b>	<b>PENDAPATAN DAERAH</b>	<b>2.692.493.543.000</b>	<b>2.758.675.420.051</b>
	<b>1.1. Pendapatan Asli Daerah (PAD)</b>	<b>376.492.325.000</b>	<b>440.984.069.891</b>
	1.1.1 Pajak Daerah	133.962.000.000	156.737.653.451
	1.1.2 Retribusi Daerah	21.924.037.000	26.693.853.630
	1.1.3 Hasil Pengelolaan Kekayaan Daerah yang Dipisahkan	29.863.469.000	33.809.638.988
	1.1.4 Lain-lain Pendapatan Asli Daerah yang Sah	190.742.819.000	233.742.923.822
	<b>1.2. Pendapatan Transfer</b>	<b>2.314.494.051.000</b>	<b>2.316.204.128.315</b>
	<b>1.2.1 Pendapatan Transfer Pemerintah Pusat-Dana Perimbangan</b>	<b>1.666.995.419.000</b>	<b>1.677.539.701.809</b>
	1.2.1.1 Dana Transfer Umum-Dana Bagi Hasil	42.088.683.000	43.813.848.640
	1.2.1.2 Dana Transfer Umum-Dana Alokasi Umum (DAU)	1.145.870.272.000	1.161.832.590.263
	1.2.1.3 Dana Transfer Umum-Dana Alokasi Khusus (DAK)	479.036.464.000	471.893.262.933
	<b>1.2.2 Transfer Pemerintah Pusat-Lainnya</b>	<b>400.565.790.000</b>	<b>399.306.489.000</b>
	1.2.2.1 Dana Insentif Daerah (DID)	16.828.112.000	16.828.112.000
	1.2.2.2 Dana Desa	383.737.678.000	382.478.377.000
	<b>1.2.3 Pendapatan Pemerintah Provinsi</b>	<b>246.932.842.000</b>	<b>239.357.937.506</b>
	1.2.3.1 Pendapatan Bagi Hasil Pajak	235.554.842.000	228.121.487.277
	1.2.3.2 Pendapatan Bagi Hasil Lainnya	11.378.000.000	11.236.450.229
	<b>1.3. Lain-Lain Pendapatan Daerah Yang Sah</b>	<b>1.507.167.000</b>	<b>1.487.221.845</b>
	1.3.1 Pendapatan Hibah	1.507.167.000	1.487.221.845
	1.3.2 Pendapatan Lainnya	-	-

Sumber : Badan Pengelolaan Keuangan dan Aset Daerah Kabupaten Pati

Lanjutan Tabel 1.47.

No.	Uraian	Pagu	Realisasi
(1)	(2)	(3)	(4)
<b>2.</b>	<b>BELANJA</b>	<b>2.831.274.761.000</b>	<b>2.698.418.471.799</b>
	<b>2.1. Belanja Operasi</b>	<b>1.887.513.713.070</b>	<b>1.780.200.220.968</b>
	2.1.1 Belanja Pegawai	1.095.853.248.500	1.015.305.152.960
	2.1.2 Belanja Barang	662.091.450.844	638.680.994.430
	2.1.3 Belanja Hibah	117.710.973.326	114.522.126.796
	2.1.4 Belanja Bantuan Sosial	11.858.040.400	11.691.946.782
	<b>2.2. Belanja Modal</b>	<b>224.950.356.930</b>	<b>212.133.396.273</b>
	2.2.1 Belanja Tanah	-	-
	2.2.2 Belanja Peralatan dan Mesin	68.648.492.430	64.769.234.594
	2.2.3 Belanja Bangunan dan Gedung	57.847.168.600	50.074.024.034
	2.2.4 Belanja Jalan, Irigasi dan Jaringan	89.369.870.350	88.225.136.255
	2.2.5 Belanja Aset Tetap Lainnya	9.084.825.550	9.065.001.390
	<b>2.3. Belanja Tak Terduga</b>	<b>12.895.192.000</b>	<b>4.228.762.856</b>
	2.3.1 Belanja Tak terduga	12.895.192.000	4.228.762.856
<b>3.</b>	<b>2.3. Belanja Transfer</b>	<b>705.915.499.000</b>	<b>701.856.091.702</b>
	2.4.1 Bagi Hasil Pajak	14.223.781.278	14.223.781.278
	2.4.2 Bagi Hasil Retribusi	2.363.326.722	2.363.316.684
	2.4.3 Bagi Hasil Pendapatan Lainnya	689.328.391.000	685.268.993.740
	<b>DEFISIT/SURPLUS</b>	<b>(138.781.218.000)</b>	<b>60.256.948.252</b>
<b>4.</b>	<b>PEMBIAYAAN</b>	<b>208.781.218.000</b>	<b>208.947.063.308</b>
	<b>3.1. Penerimaan Pembiayaan</b>	<b>173.781.218.000</b>	<b>173.947.063.308</b>
	3.1.1 Penggunaan Sisa Lebih Perhitungan Anggaran (SILPA) Tahun Anggaran 2021	173.781.218.000	173.781.218.898
	3.1.2 Penerimaan kembali Pemberian Pinjaman Daerah	-	165.844.410
	<b>3.2. Pengeluaran Pembiayaan</b>	<b>35.000.000.000</b>	<b>35.000.000.000</b>
	3.2.1 Pembentukan Dana Cadangan	35.000.000.000	35.000.000.000
	3.2.2 Penyertaan Modal (Investasi) Pemerintah Daerah	-	-
	<b>Sisa Lebih Pembiayaan Anggaran (SILPA)</b>	<b>-</b>	<b>199.204.011.560</b>

Sumber : Badan Pengelolaan Keuangan dan Aset Daerah Kabupaten Pati

Tabel 1. 48. Perkembangan Lembaga Keuangan Dan Usaha Daerah Di Kabupaten Pati, 2020-2023

No.	Lembaga Keuangan Dan Usaha Daerah	2020	2021	2022	2023
(1)	(2)	(3)	(4)	(5)	(6)
1.	Bank Pemerintah	4	4	4	4
2.	Bank Swasta	5	5	5	5
3.	Bank Milik Kabupaten	-	0	1	1
4.	Bank Perkreditan	-	0	0	0
5.	Bank Perkreditan Rakyat	13	13	13	13
6.	Unit Simpan Pinjam	-	441	430	433
7.	Perusahaan Daerah	5	5	5	5

Sumber : Bagian Perekonomian Sekretariat Daerah Kabupaten Pati

Tabel 1. 49. Data Keuangan BUMD (Badan Usaha Milik Daerah) Kabupaten Pati, 2023

No.	BUMD	Total Aset	Kewajiban	Ekuitas
(1)	(2)	(3)	(4)	(5)
1.	Perumda Air Minum Tirta Bening	5.767.911.345	999.986.660	74.973.356.352
2.	PT BPR BKK Pati (Perseroda)	424.808.823.357	378.585.877.373	46.222.945.984
3.	PT BPR Bank Daerah Pati (Perseroda)	543.246.095.737	466.005.155.869	68.895.257.893
4.	Perumda Aneka Usaha	3.008.110.351	636.073.336	2.372.037.015

No.	BUMD	Pendapatan	Biaya	Laba sebelum Pajak
(1)	(2)	(6)	(7)	(8)
1.	Perumda Air Minum Tirta Bening	49.386.681.574	43.109.050.113	6.277.631.461
2.	PT BPR BKK PATI (Perseroda)	49.210.831.413	39.499.911.820	9.710.919.593
3.	PT BPR BANK DAERAH PATI (Perseroda)	63.831.007.000	51.311.110.000	12.519.897.000
4.	Perumda Aneka Usaha	909.448.526	781.772.439	127.676.087

Sumber : Bagian Perekonomian Sekretariat Daerah Kabupaten Pati

## F. PRESTASI DAERAH

Tabel 1. 50. Jumlah Inovasi dari Kegiatan Lomba Kreativitas dan Inovasi Masyarakat (KRENOVA) yang diselenggarakan oleh Badan Perencanaan Pengembangan Riset dan Inovasi Daerah Kabupaten Pati, 2019-2023

<b>No.</b>	<b>Bulan</b>	<b>Inovasi Masyarakat</b>	<b>Inovasi Perangkat Daerah</b>	<b>Jumlah</b>
<b>(1)</b>	<b>(2)</b>	<b>(3)</b>	<b>(4)</b>	<b>(5)</b>
1.	2019	17	40	57
2.	2020	65	-	65
3.	2021	42	-	42
4.	2022	22	48	70
5.	2023	42	108	150

Sumber : Badan Perencanaan Pengembangan Riset dan Inovasi Daerah Kabupaten Pati

Tabel 1. 51. Jumlah Apresiasi Budaya Ilmu Pengetahuan dan Teknologi (IPTEK) yang dilakukan oleh Badan Perencanaan Pengembangan Riset dan Inovasi Daerah Kabupaten Pati, 2021-2023

<b>No.</b>	<b>Asal Peserta</b>	<b>Peserta</b>		<b>Jumlah</b>
		<b>Laki-laki</b>	<b>Perempuan</b>	
<b>(1)</b>	<b>(2)</b>	<b>(3)</b>	<b>(4)</b>	<b>(5)</b>
1.	Sekolah	-	-	-
2.	Umum	15	39	54
3.	Perangkat Daerah	-	-	-
<b>Jumlah 2023</b>		<b>54</b>		<b>54</b>
<b>Jumlah 2022</b>		<b>79</b>		<b>79</b>
<b>Jumlah 2021</b>		<b>33</b>	<b>27</b>	<b>60</b>

Sumber : Badan Perencanaan Pengembangan Riset dan Inovasi Daerah Kabupaten Pati

Tabel 1. 52. Jumlah Penghargaan Bidang Kelitbangan yang diperoleh Kabupaten Pati, 2019-2023

No.	Tingkatan Lomba	Tahun				
		2019	2020	2021	2022	2023
(1)	(2)	(3)	(4)	(5)	(6)	(7)
<b>1.</b>	<b>Tingkat Regional</b>					
	Lembaga	6	1	1	-	-
	ASN	-	-	-	-	-
	Masyarakat	12	1	-	2	1
<b>2.</b>	<b>Tingkat Nasional</b>					
	Lembaga	-	1	-	-	1
	ASN	-	-	-	-	-
	Masyarakat	2	-	-	-	-
<b>3.</b>	<b>Tingkat Internasional</b>					
	Lembaga	-	-	-	-	-
	ASN	-	-	-	-	-
	Masyarakat	-	-	-	-	-

Sumber : Badan Perencanaan Pengembangan Riset dan Inovasi Daerah Kabupaten Pati

Tabel 1. 53. Jumlah Peserta Festival Anak Soleh Indonesia (FASI) Tingkat Kabupaten Pati, 2020-2023

No.	Tingkat/Kategori	Jumlah Peserta			
		2020	2021	2022	2023
(1)	(2)	(3)	(4)	(5)	(6)
1.	Taman Kanak-kanak Al- Qur'an (TKQ)	-	-	-	189
2.	Taman Pendidikan Al Quran (TPQ)	-	-	-	273
3.	Ta'limul Qur'an Lil Aulad (TQA)	-	-	-	294
<b>Jumlah</b>		<b>-</b>	<b>-</b>	<b>-</b>	<b>756</b>

Sumber : Bagian Kesejahteraan Rakyat Sekretariat Daerah Kabupaten Pati  
Keterangan : FASI dilaksanakan 4 tahun sekali

Tabel 1. 54. Jumlah Peserta Musabaqoh Tilawatil Qur'an (MTQ) Tingkat Kabupaten Pati, 2020-2023

No.	Tingkat/ Kategori	Jumlah Peserta			
		2020	2021	2022	2023
(1)	(2)	(3)	(4)	(5)	(6)
1.	Pelajar	336	336	336	252
2.	Umum	252	378	336	420
<b>Jumlah</b>		<b>588</b>	<b>714</b>	<b>672</b>	<b>672</b>

Sumber : Bagian Kesejahteraan Rakyat Sekretariat Daerah Kabupaten Pati



## G. PERIZINAN

Tabel 1. 55. Jumlah Pelayanan Nomor Induk Berusaha (NIB) berdasarkan Skala Usaha di Kabupaten Pati, 2021-2023

No.	Jenis Pedagang	Jumlah		
		2021	2022	2023
(1)	(2)	(3)	(4)	(5)
1.	Pedagang Mikro	5.748	5.037	14.989
2.	Pedagang Kecil	3.120	2.470	1.824
3.	Pedagang Menengah	132	267	1.357
4.	Pedagang Besar	102	165	575
<b>Jumlah</b>		<b>9.102</b>	<b>7.939</b>	<b>15.317</b>

Sumber : Dinas Penanaman Modal dan Pelayanan Terpadu Satu Pintu Kabupaten Pati

Tabel 1. 56. Jumlah Pelayanan Nomor Induk Berusaha (NIB) berdasarkan Badan Usaha di Kabupaten Pati, 2021-2023

No.	Jenis Pedagang	Jumlah		
		2021	2022	2023
(1)	(2)	(3)	(4)	(5)
1.	PT	102	165	239
2.	Koperasi	15	24	25
3.	CV	103	243	165
4.	Perorangan	8.868	7.498	14.460
5.	Badan Usaha Lain	14	9	428
<b>Jumlah</b>		<b>9.102</b>	<b>7.939</b>	<b>15.317</b>

Sumber : Dinas Penanaman Modal dan Pelayanan Terpadu Satu Pintu Kabupaten Pati

Keterangan : Mulai Tahun 2021, SIUP, IUI dan TDP menjadi NIB

Tabel 1. 57. Jumlah Pelayanan Izin Mendirikan Bangunan (IMB) di Kabupaten Pati, 2019-2023

No.	Kecamatan	Tahun				
		2019	2020	2021	2022	2023
(1)	(2)	(3)	(4)	(5)	(6)	(7)
1.	Sukolilo	8	9	5	6	1
2.	Kayen	25	20	11	7	3
3.	Tambakromo	16	11	21	2	3
4.	Winong	23	5	11	3	3
5.	Pucakwangi	9	4	5	3	1
6.	Jaken	5	5	3	8	1
7.	Jakenan	11	18	7	29	2
8.	Batangan	14	103	9	4	5
9.	Juwana	98	11	57	16	33
10.	Pati	203	167	123	51	90
11.	Gabus	34	19	13	4	4
12.	Margorejo	89	139	75	22	79
13.	Gembong	19	66	1	2	11
14.	Tlogowungu	23	12	12	6	7
15.	Wedarijaksa	25	16	19	4	6
16.	Trangkil	29	51	21	2	7
17.	Margoyoso	29	33	22	7	10
18.	Gunungwungkal	7	8	1	0	0
19.	Cluwak	13	8	4	2	3
20.	Tayu	29	27	15	12	8
21.	Dukuhseti	13	11	3	3	4
<b>Jumlah</b>		<b>722</b>	<b>743</b>	<b>438</b>	<b>193</b>	<b>281</b>

Sumber : Dinas Penanaman Modal dan Pelayanan Terpadu Satu Pintu Kabupaten Pati

Tabel 1. 58. Jumlah Pelayanan Izin Lokasi di Kabupaten Pati, 2019-2023

No.	Kecamatan	Tahun				
		2019	2020	2021	2022	2023
(1)	(2)	(3)	(4)	(5)	(6)	(7)
1.	Sukolilo	-	-	-	-	-
2.	Kayen	-	-	-	1	4
3.	Tambakromo	-	4	-	1	1
4.	Winong	-	-	-	2	0
5.	Pucakwangi	1	-	-	4	2
6.	Jaken	-	-	-	2	2
7.	Jakenan	-	1	1	6	5
8.	Batangan	3	-	-	9	5
9.	Juwana	1	1	-	45	17
10.	Pati	-	-	-	10	15
11.	Gabus	-	-	-	5	5
12.	Margorejo	5	-	1	3	10
13.	Gembong	-	-	-	10	7
14.	Tlogowungu	1	1	-	8	8
15.	Wedarijaksa	2	-	-	6	4
16.	Trangkil	4	-	2	2	5
17.	Margoyoso	3	-	2	9	4
18.	Gunungwungkal	-	-	-	-	1
19.	Cluwak	1	-	-	2	1
20.	Tayu	1	-	-	4	3
21.	Dukuhseti	-	-	-	5	2
<b>Jumlah</b>		<b>22</b>	<b>7</b>	<b>6</b>	<b>134</b>	<b>101</b>

Sumber : Dinas Penanaman Modal dan Pelayanan Terpadu Satu Pintu Kabupaten Pati

Tabel 1. 59. Jumlah Pelayanan Reklame di Kabupaten Pati, 2019-2023

No.	Jenis Reklame	Tahun				
		2019	2020	2021	2022	2023
(1)	(2)	(3)	(4)	(5)	(6)	(7)
1.	Neon Box	2	-	1	4	6
2.	Baliho	2	-	-	5	4
3.	Billboard	127	57	143	80	80
4.	Shop Sign	0	-	10	21	54
5.	Spanduk	-	-	1	-	-
6.	Umbul umbul	-	-	-	-	-
7.	Banner Permanen	-	-	-	-	-
8.	Shop	-	-	-	-	-
9.	Midis	1	-	-	-	48
10.	Bando Jalan	-	-	-	-	-
11.	Papan Nama	45	40	85	40	318
12.	Strated Sign	-	-	-	1	4
13.	Mobil Berjalan	-	-	-	2	-
14.	Petunjuk Arah	-	-	-	24	30
<b>Jumlah</b>		<b>177</b>	<b>97</b>	<b>240</b>	<b>177</b>	<b>544</b>

Sumber : Dinas Penanaman Modal dan Pelayanan Terpadu Satu Pintu Kabupaten Pati



**2024**

## **DINAS KOMUNIKASI DAN INFORMATIKA STATISTIK KOTA PATI**

### **URUSAN PEMERINTAHAN WAJIB YANG TIDAK BERKAITAN DENGAN PELAYANAN DASAR**

- Pendidikan
- Kesehatan
- Perkerjaan Umum dan Penataan Ruang
- Perumahan Rakyat dan Kawasan Pemukiman
- Ketentraman, Ketertiban Umum dan Perlindungan Masyarakat
- sosial

**BAB II**

**URUSAN PEMERINTAHAN WAJIB YANG BERKAITAN**

**DENGAN PELAYANAN DASAR**

**A. PENDIDIKAN**

Tabel 2. 1. Jumlah Penduduk Kabupaten Pati Usia di atas 15 Tahun yang Melek Huruf, 2021-2023

No.	Kecamatan	Penduduk Usia 15 Tahun ke Atas yang Melek Huruf		
		Laki-laki	Perempuan	Jumlah
(1)	(2)	(3)	(4)	(5)
1.	Sukolilo	23.199	21.757	44.956
2.	Kayen	26.193	25.268	51.461
3.	Tambakromo	19.248	19.520	38.768
4.	Winong	23.773	24.150	47.923
5.	Pucakwangi	17.600	17.102	34.702
6.	Jaken	16.495	16.587	33.082
7.	Batangan	16.220	16.327	32.547
8.	Juwana	34.393	34.805	69.198
9.	Jakenan	17.380	18.095	35.475
10.	Pati	38.934	40.637	79.571
11.	Gabus	22.586	22.697	45.283
12.	Margorejo	20.983	20.928	41.911
13.	Gembong	16.906	16.641	33.547
14.	Tlogowungu	18.685	18.376	37.061
15.	Wedarijaksa	22.610	22.350	44.960
16.	Margoyoso	27.219	27.322	54.541
17.	Gunungwungkal	14.120	14.076	28.196
18.	Cluwak	18.140	18.303	36.443
19.	Tayu	25.587	26.372	51.959
20.	Dukuhseti	20.743	20.893	41.636
21.	Trangkil	22.454	22.974	45.428
<b>Jumlah 2023</b>		<b>463.468</b>	<b>465.180</b>	<b>928.648</b>
<b>Jumlah 2022</b>		<b>456.599</b>	<b>457.971</b>	<b>914.570</b>
<b>Jumlah 2021</b>		<b>439.796</b>	<b>440.503</b>	<b>880.299</b>

Sumber : Dinas Kependudukan dan Pencatatan Sipil Kabupaten Pati

Batasan : Usia  $\geq$  15 tahun ke atas minimal tamatan SD

Tabel 2. 2. Pertumbuhan Jumlah Taman Kanak-kanak (TK), Murid dan Guru Taman Kanak-kanak (TK) di Kabupaten Pati, 2019-2023

No.	Tahun	Jml TK (unit)	r (%)	Jml Murid (orang)	r (%)	Jml Guru (orang)	r (%)
(1)	(2)	(3)	(4)	(5)	(6)	(7)	(8)
1.	2019	520	1,17%	21.353	0,49%	2.149	0,89%
2.	2020	540	3,85%	14.803	-30,67%	1.852	-13,82%
3.	2021	522	-3,33%	21.058	42,25%	2.301	24,24%
4.	2022	523	0,19%	21.084	0,12 %	2.304	0,13%
5.	2023	551	5,35%	21.837	3,57%	1.428	-38,02%

Sumber : Dinas Pendidikan dan Kebudayaan Kabupaten Pati

Tabel 2. 3. Pertumbuhan Jumlah Sekolah Dasar/ Madrasah Ibtidaiyah (SD/MI), Murid dan Guru Sekolah Dasar/ Madrasah Ibtidaiyah (SD/MI) di Kabupaten Pati, 2019-2023

No.	Tahun	Jml SD (unit)	r (%)	Jml Murid (orang)	r (%)	Jml Guru (orang)	r (%)
(1)	(2)	(3)	(4)	(5)	(6)	(7)	(8)
1.	2019	883	0,91%	117.107	-1,28%	9.651	-0,24%
2.	2020	879	0,45%	113.978	-2,67%	9.232	-4,34%
3.	2021	887	0,91%	115.009	0,90%	9.232	0,00%
4.	2022	887	0,00%	115.345	0,29%	9.233	0,01%
5.	2023	890	0,34%	111.372	-3,44%	8.818	-4,49%

Sumber: Dinas Pendidikan dan Kebudayaan Kabupaten Pati

Tabel 2. 4. Pertumbuhan Jumlah Sekolah Menengah Pertama/ Madrasah Tsanawiyah (SMP/MTs), Murid dan Guru Sekolah Menengah Pertama/ Madrasah Tsanawiyah (SMP/MTs) di Kabupaten Pati, 2019-2023

No.	Tahun	Jml SMP (unit)	r (%)	Jml Murid (orang)	r (%)	Jml Guru (orang)	r (%)
(1)	(2)	(3)	(4)	(5)	(6)	(7)	(8)
1.	2019	244	9,91%	55.753	2,08%	5.168	-2,08%
2.	2020	230	-5,74%	56.816	1,91%	4.950	-4,22%
3.	2021	231	0,43%	50.700	-10,8%	4.306	-13,01%
4.	2022	231	0,00%	57.997	14,39%	4.309	0,07%
5.	2023	234	1,30%	59.508	2,61%	4.952	14,92%

Sumber: Dinas Pendidikan dan Kebudayaan Kabupaten Pati

Ket. r : prosentase pertumbuhan

Tabel 2. 5. Perkembangan Rasio Guru Terhadap Murid Taman Kanak-kanak (TK), Pendidikan Anak Usia Dini (PAUD), Sekolah Dasar/ Madrasah Ibtidaiyah (SD/MI) dan Sekolah Menengah Pertama/ Madrasah Tsanawiyah (SMP/MTs) di Kabupaten Pati, 2019-2023

No.	Tahun	TK/PAUD	SD	SMP
(1)	(2)	(3)	(4)	(5)
1.	2019	1 : 10	1 : 12	1 : 11
2.	2020	1 : 10	1 : 12	1 : 11
3.	2021	1 : 10	1 : 12	1 : 11
4.	2022	1 : 10	1 : 12	1 : 11
5.	2023	1 : 11	1 : 13	1 : 12

Sumber : Dinas Pendidikan dan Kebudayaan Kabupaten Pati

Ket. r : prosentase pertumbuhan

Tabel 2. 6. Perkembangan Angka Partisipasi Kasar (APK) Sekolah Dasar (SD) dan Sekolah Menengah Pertama/ Madrasah Tsanawiyah (SMP/MTs) di Kabupaten Pati, 2019-2023

No.	Tahun	SD	r (%)	SMP	r (%)
(1)	(2)	(3)	(4)	(5)	(6)
1.	2019	112,35	-0,09%	98,42	-0,03%
2.	2020	111,86	-0,44%	98,27	-0,15%
3.	2021	109,35	-2,24%	98,31	0,04%
4.	2022	109,45	0,001%	98,38	0,001%
5.	2023	105,44	-3,66%	98,40	0,02%

Sumber : Dinas Pendidikan dan Kebudayaan Kabupaten Pati

Ket. r : prosentase pertumbuhan

Tabel 2. 7. Perkembangan Angka Partisipasi Murni (APM) Sekolah Dasar/ Madrasah Ibtidaiyah (SD/MI) dan Sekolah Menengah Pertama/ Madrasah Tsanawiyah (SMP/MTs) di Kabupaten Pati, 2019-2023

No.	Tahun	SD	r(%)	SMP	r(%)
(1)	(2)	(3)	(4)	(5)	(6)
1.	2019	98,83	0,01%	76,61	0,01%
2.	2020	98,43	-0,41%	76,67	0,08%
3.	2021	98,83	0,41%	76,61	-0,08%
4.	2022	99,13	0,30%	76,70	0,12%
5.	2023	98,50	-0,64%	80,05	4,37%

Sumber : Dinas Pendidikan dan Kebudayaan Kabupaten Pati

Ket. r : prosentase pertumbuhan



Tabel 2. 8. Angka Kelulusan Ujian Akhir Sekolah Berstandar Nasional (UASBN) Sekolah Dasar/ Madrasah Ibtidaiyah (SD/MI) dan Sekolah Menengah Pertama/ Madrasah Tsanawiyah (SMP/MTs) di Kabupaten Pati, 2019-2023

<b>No.</b>	<b>Tahun</b>	<b>SD (%)</b>	<b>SMP (%)</b>
<b>(1)</b>	<b>(2)</b>	<b>(3)</b>	<b>(4)</b>
1.	2019	99,87	99,90
2.	2020	100,00	99,90
3.	2021	100,00	100,00
4.	2022	100,00	100,00
5.	2023	100,00	99,97

Sumber : Dinas Pendidikan dan Kebudayaan Kabupaten Pati

Tabel 2. 9. Angka Putus Sekolah (APS) Sekolah Dasar/ Madrasah Ibtidaiyah (SD/MI) di Kabupaten Pati, 2019-2023

<b>No.</b>	<b>Tahun</b>	<b>Jumlah</b>	<b>R (%)</b>
<b>(1)</b>	<b>(2)</b>	<b>(3)</b>	<b>(4)</b>
1.	2019	0,013%	0,00%
2.	2020	0,020%	53,84%
3.	2021	0,10%	10,00%
4.	2022	0,020%	-80,00%
5.	2023	0,010%	-50,00%

Sumber: Dinas Pendidikan dan Kebudayaan Kabupaten Pati

Tabel 2. 10. Angka Putus Sekolah (APS) Sekolah Menengah Pertama/ Madrasah Tsanawiyah (SMP/MTs) di Kabupaten Pati, 2019-2023

<b>No.</b>	<b>Tahun</b>	<b>Jumlah</b>	<b>R (%)</b>
<b>(1)</b>	<b>(2)</b>	<b>(3)</b>	<b>(4)</b>
1.	2019	0,017%	13,33%
2.	2020	0,013%	-23,52%
3.	2021	0,010%	11,00%
4.	2022	0,070 %	60,00%
5.	2023	0,120%	71,43%

Sumber: Dinas Pendidikan dan Kebudayaan Kabupaten Pati

Tabel 2. 11. Angka Melanjutkan (AM) dari Sekolah Dasar/ Madrasah Ibtidaiyah (SD/MI) ke Sekolah Menengah Pertama/ Madrasah Tsanawiyah (SMP/MTs) di Kabupaten Pati, 2019-2023

<b>No.</b>	<b>Tahun</b>	<b>Jumlah</b>	<b>R (%)</b>
<b>(1)</b>	<b>(2)</b>	<b>(3)</b>	<b>(4)</b>
1.	2019	101,85	-2,68%
2.	2020	106,84	4,90%
3.	2021	104,34	2,60%
4.	2022	105,25	0,87%
5.	2023	99,43%	-5,53%

Sumber: Dinas Pendidikan dan Kebudayaan Kabupaten Pati

Tabel 2. 12. Jumlah Taman Kanak-Kanak/Pendidikan Anak Usia Dini (TK/PAUD) di Kabupaten Pati, 2023

<b>No.</b>	<b>Kecamatan</b>	<b>Negeri</b>	<b>Swasta</b>	<b>Jumlah</b>
<b>(1)</b>	<b>(2)</b>	<b>(3)</b>	<b>(4)</b>	<b>(5)</b>
1.	Sukolilo	0	25	25
2.	Kayen	0	31	31
3.	Tambakromo	0	25	25
4.	Winong	0	33	33
5.	Pucakwangi	0	25	25
6.	Jaken	0	18	18
7.	Batangan	0	19	19
8.	Juwana	0	43	43
9.	Jakenan	0	29	29
10.	Pati	1	53	54
11.	Gabus	1	26	27
12.	Margorejo	0	27	27
13.	Gembong	0	17	17
14.	Tlogowungu	0	20	20
15.	Wedarijaksa	0	20	20
16.	Margoyoso	0	32	32
17.	Gunungwungkal	0	18	18
18.	Cluwak	0	24	24
19.	Tayu	0	28	28
20.	Dukuh Seti	1	18	19
21.	Trangkil	0	17	17
<b>Jumlah</b>		<b>3</b>	<b>548</b>	<b>551</b>

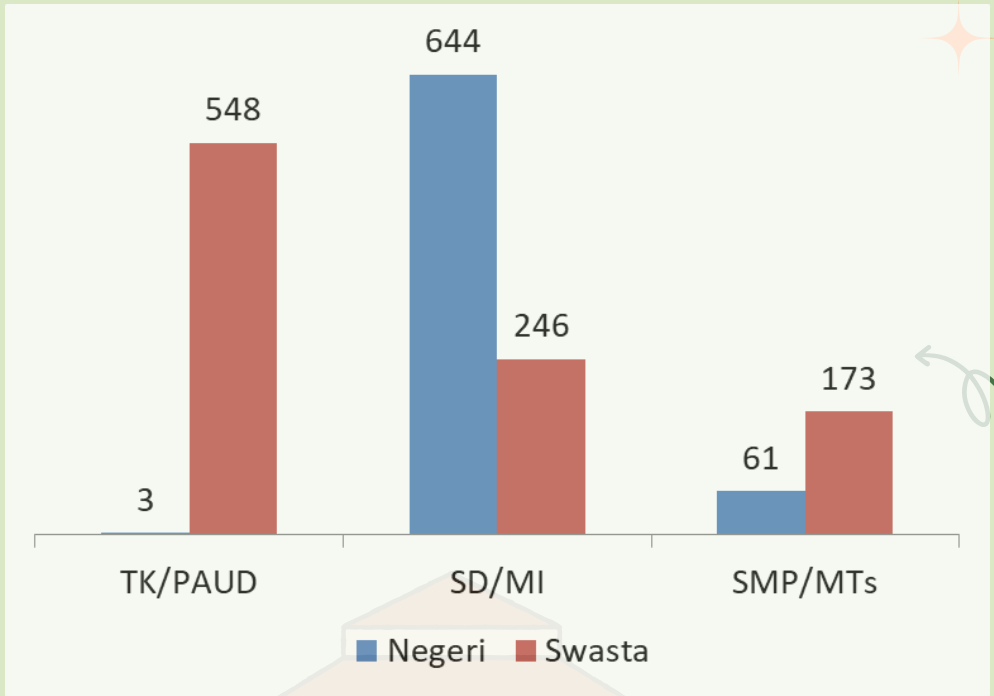
Sumber: Dinas Pendidikan dan Kebudayaan Kabupaten Pati

Tabel 2. 13. Jumlah Sekolah Dasar/ Madrasah Ibtidaiyah (SD/MI) di Kabupaten Pati, 2023

No.	Kecamatan	Negeri	Swasta	Jumlah
(1)	(2)	(3)	(4)	(5)
1.	Sukolilo	38	9	47
2.	Kayen	38	4	42
3.	Tambakromo	32	20	52
4.	Winong	40	9	49
5.	Pucakwangi	27	14	41
6.	Jaken	26	7	33
7.	Batangan	22	16	38
8.	Juwana	40	11	51
9.	Jakenan	27	5	32
10.	Pati	51	29	80
11.	Gabus	33	12	45
12.	Margorejo	29	6	35
13.	Gembong	23	11	34
14.	Tlogowungu	29	13	42
15.	Wedarijaksa	28	19	47
16.	Margoyoso	30	5	35
17.	Gunungwungkal	21	5	26
18.	Cluwak	29	14	43
19.	Tayu	28	18	46
20.	Dukuh Seti	25	3	28
21.	Trangkil	28	16	44
<b>Jumlah</b>		<b>644</b>	<b>246</b>	<b>890</b>

Sumber: Dinas Pendidikan dan Kebudayaan Kabupaten Pati

# JUMLAH SEKOLAH DI KABUPATEN PATI TAHUN 2023



Tabel 2. 14. Jumlah Sekolah Menengah Pertama/ Madrasah Tsanawiyah (SMP/MTs) di Kabupaten Pati, Tahun 2023

No.	Kecamatan	Negeri	Swasta	Jumlah
(1)	(2)	(3)	(4)	(5)
1.	Sukolilo	5	7	12
2.	Kayen	3	15	18
3.	Tambakromo	4	4	8
4.	Winong	3	5	8
5.	Pucakwangi	4	8	12
6.	Jaken	3	2	5
7.	Batangan	2	3	5
8.	Juwana	4	7	11
9.	Jakenan	2	4	6
10.	Pati	8	10	18
11.	Gabus	2	6	8
12.	Margorejo	2	6	8
13.	Gembong	2	12	14
14.	Tlogowungu	2	11	13
15.	Wedarijaksa	2	7	9
16.	Margoyoso	4	16	20
17.	Gunungwungkal	2	5	7
18.	Cluwak	1	9	10
19.	Tayu	2	14	16
20.	Dukuh Seti	2	11	13
21.	Trangkil	2	11	13
<b>Jumlah</b>		<b>61</b>	<b>173</b>	<b>234</b>

Sumber: Dinas Pendidikan dan Kebudayaan Kabupaten Pati

Tabel 2. 15. Jumlah Siswa Taman Kanak-Kanak/Pendidikan Anak Usia Dini (TK/PAUD) di Kabupaten Pati, Tahun 2023

No.	Kecamatan	TK/PAUD Negeri			TK/PAUD Swasta		
		L	P	Jml	L	P	Jml
(1)	(2)	(3)	(4)	(5)	(6)	(7)	(8)
1.	Sukolilo	0	0	0	637	608	1.245
2.	Kayen	0	0	0	486	419	905
3.	Tambakromo	0	0	0	465	459	924
4.	Winong	0	0	0	436	429	865
5.	Pucakwangi	0	0	0	306	309	615
6.	Jaken	0	0	0	309	280	589
7.	Batangan	0	0	0	343	292	635
8.	Juwana	0	0	0	1.143	1.065	2.208
9.	Jakenan	0	0	0	396	347	743
10.	Pati	57	50	107	1.434	1.271	2.705
11.	Gabus	45	36	81	571	501	1.072
12.	Margorejo	0	0	0	653	599	1.252
13.	Gembong	0	0	0	280	271	551
14.	Tlogowungu	0	0	0	415	364	779
15.	Wedarijaksa	0	0	0	528	487	1.015
16.	Margoyoso	0	0	0	761	712	1.473
17.	Gunungwungkal	0	0	0	222	159	381
18.	Cluwak	0	0	0	355	301	656
19.	Tayu	0	0	0	554	560	1.114
20.	Dukuh Seti	12	23	35	476	431	907
21.	Trangkil	0	0	0	478	493	971
<b>Jumlah</b>		<b>114</b>	<b>109</b>	<b>223</b>	<b>11.248</b>	<b>10.357</b>	<b>21.605</b>

Sumber: Dinas Pendidikan dan Kebudayaan Kabupaten Pati

Tabel 2. 16. Jumlah Sekolah Dasar/ Madrasah Ibtidaiyah (SD/MI) di Kabupaten Pati, 2023

No.	Kecamatan	SD Negeri			SD Swasta		
		L	P	Jml	L	P	Jml
(1)	(2)	(3)	(4)	(5)	(6)	(7)	(8)
1.	Sukolilo	2.761	2.618	5.379	601	590	1.191
2.	Kayen	2.235	2.013	4.248	290	253	543
3.	Tambakromo	2.095	1.902	3.997	1.340	1.273	2.613
4.	Winong	1.888	1.812	3.700	1.337	1.288	2.625
5.	Pucakwangi	1.184	1.000	2.184	742	753	1.495
6.	Jaken	1.385	1.369	2.754	490	500	990
7.	Batangan	1.449	1.218	2.667	1.169	1.137	2.306
8.	Juwana	3.123	2.868	5.991	1.081	1.059	2.140
9.	Jakenan	1.379	1.250	2.629	614	643	1.257
10.	Pati	4.089	3.711	7.800	2.345	2.004	4.349
11.	Gabus	2.157	2.066	4.223	956	935	1.891
12.	Margorejo	1.998	1.891	3.889	671	634	1.305
13.	Gembong	1.165	1.104	2.269	669	641	1.310
14.	Tlogowungu	1.439	1.305	2.744	918	856	1.774
15.	Wedarijaksa	2.055	1.872	3.927	703	674	1.377
16.	Margoyoso	1.660	1.598	3.258	346	287	633
17.	Gunungwungkal	950	854	1.804	235	232	467
18.	Cluwak	1.401	1.250	2.651	1.194	1.133	2.327
19.	Tayu	1.528	1.494	3.022	1.182	995	2.177
20.	Dukuh Seti	1.270	1.117	2.387	226	226	452
21.	Trangkil	2.021	1.903	3.924	1.400	1.303	2.703
<b>Jumlah</b>		<b>39.232</b>	<b>36.215</b>	<b>75.447</b>	<b>18.509</b>	<b>17.416</b>	<b>35.925</b>

Sumber: Dinas Pendidikan dan Kebudayaan Kabupaten Pati

Tabel 2. 17. Jumlah Siswa Sekolah Menengah Pertama/ Madrasah Tsanawiyah (SMP/MTs) di Kabupaten Pati

No.	Kecamatan	SMP Negeri			SMP Swasta		
		L	P	Jml	L	P	Jml
(1)	(2)	(3)	(4)	(5)	(6)	(7)	(8)
1.	Sukolilo	638	653	1.291	863	752	1.615
2.	Kayen	805	859	1.664	1.252	1.209	2.461
3.	Tambakromo	627	547	1.174	179	172	351
4.	Winong	1.114	1.184	2.298	526	420	946
5.	Pucakwangi	411	346	757	690	727	1.417
6.	Jaken	408	370	778	27	37	64
7.	Batangan	477	444	921	217	285	502
8.	Juwana	1.547	1.471	3.018	411	342	753
9.	Jakenan	726	724	1.450	311	287	598
10.	Pati	3.035	2.792	5.827	479	440	919
11.	Gabus	689	595	1.284	980	902	1.882
12.	Margorejo	399	312	711	300	251	551
13.	Gembong	478	390	868	807	878	1.685
14.	Tlogowungu	454	322	776	577	539	1.116
15.	Wedarijaksa	777	617	1.394	875	443	1.318
16.	Margoyoso	854	697	1.551	2.460	2.711	5.171
17.	Gunungwungkal	554	475	1.029	194	222	416
18.	Cluwak	446	412	858	95	79	174
19.	Tayu	748	728	1.476	858	909	1.767
20.	Dukuh Seti	253	190	443	1.054	1.099	2.153
21.	Trangkil	723	562	1.285	1.461	1.335	2.796
<b>Jumlah</b>		<b>16.163</b>	<b>14.690</b>	<b>30.853</b>	<b>14.616</b>	<b>14.039</b>	<b>28.655</b>

Sumber: Dinas Pendidikan dan Kebudayaan Kabupaten Pati



Tabel 2. 18. Jumlah Guru Taman Kanak-Kanak/Pendidikan Anak Usia Dini (TK/PAUD) di Kabupaten Pati, 2023

No.	Kecamatan	TK/PAUD Negeri			TK/PAUD Swasta		
		L	P	Jml	L	P	Jml
(1)	(2)	(3)	(4)	(5)	(6)	(7)	(8)
1.	Sukolilo	0	0	0	9	179	188
2.	Kayen	0	0	0	9	197	206
3.	Tambakromo	0	0	0	5	151	156
4.	Winong	0	0	0	1	127	128
5.	Pucakwangi	0	0	0	1	127	128
6.	Jaken	0	0	0	5	147	152
7.	Batangan	0	0	0	2	134	136
8.	Juwana	0	0	0	8	346	354
9.	Jakenan	0	0	0	6	132	138
10.	Pati	1	13	14	5	370	375
11.	Gabus	2	9	11	1	132	133
12.	Margorejo	0	0	0	5	166	171
13.	Gembong	0	0	0	9	117	126
14.	Tlogowungu	0	0	0	2	127	129
15.	Wedarijaksa	0	0	0	0	140	140
16.	Margoyoso	0	0	0	1	250	251
17.	Gunungwungkal	0	0	0	1	107	108
18.	Cluwak	0	0	0	1	120	121
19.	Tayu	0	0	0	1	190	191
20.	Dukuh Seti	1	3	4	0	115	115
21.	Trangkil	0	0	0	0	162	162
<b>Jumlah</b>		<b>4</b>	<b>25</b>	<b>29</b>	<b>72</b>	<b>3.536</b>	<b>3.608</b>

Sumber: Dinas Pendidikan dan Kebudayaan Kabupaten Pati

Tabel 2. 19. Jumlah Guru Sekolah Dasar (SD) di Kabupaten Pati, 2023

No.	Kecamatan	SD Negeri			SD Swasta		
		L	P	Jml	L	P	Jml
(1)	(2)	(3)	(4)	(5)	(6)	(7)	(8)
1.	Sukolilo	181	214	695	2	12	14
2.	Kayen	138	265	403	0	0	0
3.	Tambakromo	106	224	330	0	0	0
4.	Winong	127	280	407	0	0	0
5.	Pucakwangi	118	178	296	0	0	0
6.	Jaken	94	165	259	0	0	0
7.	Batangan	89	148	237	0	0	0
8.	Juwana	144	310	454	25	68	93
9.	Jakenan	89	193	282	0	3	3
10.	Pati	144	428	572	27	100	127
11.	Gabus	119	224	343	4	13	17
12.	Margorejo	100	205	305	21	41	62
13.	Gembong	90	130	220	0	0	0
14.	Tlogowungu	82	188	270	5	10	15
15.	Wedarijaksa	70	191	261	0	0	0
16.	Margoyoso	99	194	293	8	17	25
17.	Gunungwungkal	76	134	210	0	0	0
18.	Cluwak	108	174	282	0	0	0
19.	Tayu	92	205	297	19	65	84
20.	Dukuh Seti	103	177	280	6	5	11
21.	Trangkil	90	193	283	4	11	15
<b>Jumlah</b>		<b>2.259</b>	<b>4.420</b>	<b>6.679</b>	<b>121</b>	<b>345</b>	<b>466</b>

Sumber: Dinas Pendidikan dan Kebudayaan Kabupaten Pati

Tabel 2. 20. Jumlah Guru Sekolah Menengah Pertama (SMP) di Kabupaten Pati, 2023

No.	Kecamatan	SMP Negeri			SMP Swasta		
		L	P	Jml	L	P	Jml
(1)	(2)	(3)	(4)	(5)	(6)	(7)	(8)
1.	Sukolilo	34	45	79	33	46	79
2.	Kayen	43	72	115	37	42	79
3.	Tambakromo	53	65	118	2	10	12
4.	Winong	43	55	98	1	2	3
5.	Pucakwangi	25	35	60	11	12	23
6.	Jaken	34	36	70	1	11	12
7.	Batangan	30	48	78	0	0	0
8.	Juwana	80	154	234	16	22	38
9.	Jakenan	40	75	115	5	6	11
10.	Pati	188	253	441	23	34	57
11.	Gabus	50	47	97	4	5	9
12.	Margorejo	36	46	82	21	25	46
13.	Gembong	17	28	45	20	15	35
14.	Tlogowungu	29	43	72	8	12	20
15.	Wedarijaksa	40	71	111	31	4	35
16.	Margoyoso	36	42	78	14	44	58
17.	Gunungwungkal	40	43	83	0	0	0
18.	Cluwak	26	35	61	4	2	6
19.	Tayu	50	62	112	12	13	25
20.	Dukuh Seti	21	23	44	10	20	30
21.	Trangkil	39	57	96	9	13	22
<b>Jumlah</b>		<b>954</b>	<b>1.335</b>	<b>2.289</b>	<b>262</b>	<b>338</b>	<b>600</b>

Sumber: Dinas Pendidikan dan Kebudayaan Kabupaten Pati

Tabel 2. 21. Jumlah Bangunan TK/PAUD, SD/MI, dan SMP/MTs di Kabupaten Pati Menurut Kondisi Bangunan, 2023

Jenis	Jumlah Bangunan	Bangunan Baik	Bangunan Tidak Baik
(1)	(2)	(3)	(4)
TK/PAUD	1.622	1.570	52
SD/ MI	6.120	5.665	455
SMP/ MTs	2.339	2.122	217

Sumber: Dinas Pendidikan dan Kebudayaan Kabupaten Pati

Tabel 2. 22. Jumlah Pusat Kegiatan Belajar Masyarakat (PKBM) di Kabupaten Pati, 2023

No.	Kecamatan	PKBM	Tutor			Warga Belajar			
			L	P	Jml	L	P	Jml	
(1)	(2)	(3)	(4)	(5)	(6)	(7)	(8)	(9)	
1.	Sukolilo	Ngudi Makmur	3	7	10	84	36	120	
2.	Kayen	Bina Karya	2	1	3	72	28	100	
3.	Tambakromo	Citra Sarana	1	0	1	30	24	54	
4.	Winong	Parang Garuda	5	1	6	55	31	86	
5.	Pucakwangi	Arum Wangi	1	2	3	9	11	20	
6.	Jaken	Handayani	0	4	4	20	8	28	
7.	Jakenan	Tut Wuri	1	0	1	32	4	36	
8.	Batangan	Wira Bhakti	0	0	0	30	14	44	
9.	Juwana	Marsudi Utomo	0	2	2	50	28	78	
10.	Pati	Setia Budi	0	4	4	36	23	59	
		SKB Kab. Pati	6	25	31	271	333	604	
11.	Gabus	Damarjati	2	1	3	27	13	40	
12.	Gembong	Danur Wendho	0	2	2	11	11	22	
13.	Tlogowungu	Karunia	1	2	3	33	28	61	
14.	Wedarijaksa	Bina Karya	3	3	6	25	13	38	
15.	Trangkil	Budi Utomo	0	4	4	113	128	241	
		Cendekia Mulia	3	3	6	15	24	39	
16.	Margoyoso	Mandiri	1	2	3	77	38	115	
17.	Gunungwungkal	Sentono	0	1	1	22	21	43	
18.	Cluwak	Sapta Arga	1	1	2	19	15	34	
19.	Tayu	Kartini	1	2	3	65	28	93	
20.	Dukuhseti	Dewantara	1	1	2	18	12	30	
21.	Margorejo	Sudah tidak ada							
<b>Jumlah</b>			<b>32</b>	<b>68</b>	<b>100</b>	<b>1.114</b>	<b>871</b>	<b>1.985</b>	

Sumber : Dinas Pendidikan Kabupaten Pati

Tabel 2. 23. Jumlah Raudhotul Athfal (RA), Siswa RA, dan Guru RA di Kabupaten Pati, 2023

<b>No.</b>	<b>Kecamatan</b>	<b>Jumlah RA</b>	<b>Jumlah Guru</b>	<b>Jumlah Siswa</b>
<b>(1)</b>	<b>(2)</b>	<b>(3)</b>	<b>(4)</b>	<b>(5)</b>
1.	Sukolilo	13	49	582
2.	Kayen	19	69	1.084
3.	Tambakromo	3	6	113
4.	Winong	11	27	634
5.	Pucakwangi	14	49	581
6.	Jaken	10	31	389
7.	Batangan	6	39	596
8.	Juwana	4	38	649
9.	Jakenan	8	39	398
10.	Pati	2	9	71
11.	Gabus	8	43	542
12.	Margorejo	5	31	318
13.	Gembong	13	52	443
14.	Tlogowungu	12	49	537
15.	Wedarijaksa	8	42	631
16.	Margoyoso	16	83	719
17.	Gunungwungkal	15	42	448
18.	Cluwak	17	56	572
19.	Tayu	18	81	1.162
20.	Dukuh Seti	17	59	831
21.	Trangkil	14	58	955
<b>Jumlah</b>		<b>233</b>	<b>952</b>	<b>12.255</b>

Sumber : Kantor Kementerian Agama Kabupaten Pati

Tabel 2. 24. Jumlah Madrasah Aliyah (MA) di Kabupaten Pati, 2023

<b>No.</b>	<b>Kecamatan</b>	<b>Negeri</b>	<b>Swasta</b>	<b>Jumlah</b>
<b>(1)</b>	<b>(2)</b>	<b>(3)</b>	<b>(4)</b>	<b>(5)</b>
1.	Sukolilo	0	3	3
2.	Kayen	0	5	5
3.	Tambakromo	0	2	2
4.	Winong	0	3	3
5.	Pucakwangi	0	3	3
6.	Jaken	0	1	1
7.	Batangan	0	1	1
8.	Juwana	0	1	1
9.	Jakenan	0	1	1
10.	Pati	0	3	3
11.	Gabus	0	2	2
12.	Margorejo	1	1	2
13.	Gembong	0	6	6
14.	Tlogowungu	0	4	4
15.	Wedarijaksa	0	4	4
16.	Margoyoso	0	8	8
17.	Gunungwungkal	0	0	0
18.	Cluwak	0	2	2
19.	Tayu	1	4	5
20.	Dukuh Seti	0	3	3
21.	Trangkil	0	9	9
	<b>Jumlah</b>	<b>2</b>	<b>66</b>	<b>68</b>

Sumber : Kantor Kementerian Agama Kabupaten Pati

Tabel 2. 25. Jumlah Siswa dan Guru Madrasah Aliyah (MA) di Bawah Kementerian Agama Menurut Kecamatan di Kabupaten Pati, 2023

No.	Kecamatan	Jumlah Siswa			Jumlah Guru		
		Negeri	Swasta	Jml	Negeri	Swasta	Jml
(1)	(2)	(3)	(4)	(5)	(6)	(7)	(8)
1.	Sukolilo	0	840	840	0	75	75
2.	Kayen	0	604	604	0	69	69
3.	Tambakromo	0	63	63	0	16	16
4.	Winong	0	695	695	0	68	68
5.	Pucakwangi	0	745	745	0	92	92
6.	Jaken	0	28	28	0	16	16
7.	Batangan	0	125	125	0	15	15
8.	Juwana	0	110	110	0	12	12
9.	Jakenan	0	32	32	0	18	18
10.	Pati	0	231	231	0	41	41
11.	Gabus	0	489	489	0	51	51
12.	Margorejo	1.051	14	1.065	81	5	86
13.	Gembong	0	691	691	0	90	90
14.	Tlogowungu	0	498	498	0	52	52
15.	Wedarijaksa	0	536	536	0	59	59
16.	Margoyoso	0	2.874	2.874	0	267	267
17.	Gunungwungkal	0	0	0	0	0	0
18.	Cluwak	0	456	456	0	50	50
19.	Tayu	1.075	603	1.678	74	74	148
20.	Dukuh Seti	0	739	739	0	71	71
21.	Trangkil	0	2.338	2.338	0	190	190
<b>Jumlah</b>		<b>2.126</b>	<b>12.711</b>	<b>14.837</b>	<b>155</b>	<b>1.331</b>	<b>1.486</b>

Sumber : Kantor Kementerian Agama Kabupaten Pati

Tabel 2. 26. Jumlah Mahasiswa dan Dosen Sekolah Tinggi Agama Islam Pati, 2023

No.	Fakultas	Mahasiswa			Dosen		
		L	P	Jml	L	P	Jml
(1)	(2)	(3)	(4)	(5)	(6)	(7)	(8)
1.	PAI	382	496	878	20	6	26
2.	Syariah	106	37	143	9	3	12
3.	PGMI	75	111	186	4	3	7
4.	PIAUD	-	17	17	-	5	5
<b>Jumlah</b>		<b>563</b>	<b>661</b>	<b>1.224</b>	<b>33</b>	<b>17</b>	<b>50</b>

Sumber : Sekolah Tinggi Agama Islam Pati

Tabel 2. 27. Jumlah Mahasiswa dan Dosen Sekolah Tinggi Agama Islam Pati (STAIP) Menurut Jenis Kelamin, Asal Wilayah, dan Kualifikasi Dosen, 2023

No.	Mahasiwa/Dosen	Jenis Kelamin		Jumlah
		Laki-laki	Perempuan	
(1)	(2)	(3)	(4)	(5)
1.	Mahasiswa	<b>638</b>	<b>586</b>	<b>1.224</b>
	a. Kabupaten Pati	569	520	1.089
	b. Luar Kabupaten Pati	69	66	135
2.	Dosen			
	a. Dosen Tetap	18	19	37
	b. Dosen Tidak tetap	11	2	13
3.	Kualifikasi Dosen			
	S3 - Ke Atas	1	-	1
	S2	30	17	47
	S1	2	-	2

Sumber : Sekolah Tinggi Agama Islam Pati (STAIP)

Tabel 2. 28. Jumlah Mahasiswa Penerima Beasiswa Sekolah Tinggi Agama Islam Pati (STAIP) Menurut Program Studi, 2023

No.	Fakultas	Jenis Beasiswa					Jml
		Peningkatan Prestasi Akademik (PPA)	KIP Kuliah	Pem. Prov. DKI Jakarta	ASTRA	Lainnya	
(1)	(2)	(3)	(4)	(5)	(6)	(7)	(8)
1.	PAI	-	48	-	-	-	48
2.	Syariah	-	8	-	-	-	8
3.	PGMI	-	10	-	-	-	10
<b>Jumlah</b>		<b>-</b>	<b>66</b>	<b>-</b>	<b>-</b>	<b>-</b>	<b>66</b>

Sumber : Sekolah Tinggi Agama Islam Pati (STAIP)



Tabel 2. 29. Jumlah Lulusan Sekolah Tinggi Agama Islam Pati (STAIP) Menurut Program Studi, 2023

No.	Fakultas	Lulusan		Jumlah
		Laki-laki	Perempuan	
(1)	(2)	(3)	(4)	(5)
1.	Tarbiyah	70	82	152
2.	Syariah	8	6	14
3.	PGMI	10	34	44
4.	PIAUD	-	-	-
<b>Jumlah</b>		<b>88</b>	<b>122</b>	<b>210</b>

Sumber : Sekolah Tinggi Agama Islam Pati (STAIP)

Tabel 2. 30. Jumlah Mahasiswa dan Dosen Sekolah Tinggi Manajemen Informatika dan Komputer (STIMIK AKI) Pati, 2023

No.	Fakultas	Mahasiswa			Dosen		
		L	P	Jml	L	P	Jml
(1)	(2)	(3)	(4)	(5)	(6)	(7)	(8)
1.	Sistem Informasi	33	29	62	3	5	8
2.	Teknik Informatika	63	31	94	9	0	9
<b>Jumlah</b>		<b>96</b>	<b>60</b>	<b>156</b>	<b>12</b>	<b>5</b>	<b>17</b>

Sumber : Sekolah Tinggi Manajemen Informatika dan Komputer (STIMIK) AKI Pati

Tabel 2. 31. Jumlah Mahasiswa dan Dosen Menurut Jenis Kelamin, Asal Wilayah, dan Kualifikasi Dosen, Sekolah Tinggi Manajemen Informatika dan Komputer (STIMIK AKI) Pati, 2023

No.	Mahasiwa/Dosen	Jenis Kelamin		Jumlah
		Laki-laki	Perempuan	
(1)	(2)	(3)	(4)	(5)
1.	Mahasiswa			
	a. Kabupaten Pati	75	41	116
	b. Luar Kabupaten Pati	21	19	40
2.	Dosen			
	a. Dosen Tetap	7	2	9
	b. Dosen Tidak tetap	5	3	8
3.	Kualifikasi Dosen			
	S3	1	0	1
	S2	11	5	16
	S1			

Sumber : Sekolah Tinggi Manajemen Informatika dan Komputer (STIMIK) AKI Pati

Tabel 2. 32. Jumlah Mahasiswa Penerima Beasiswa Sekolah Tinggi Manajemen Informatika dan Komputer (STIMIK AKI) Pati Menurut Program Studi, 2023

No.	Fakultas	Jenis Beasiswa			
		Peningkatan Prestasi Akademik (PPA)	ASTRA	Lainnya	Jml
(1)	(2)	(3)	(4)	(5)	(6)
1.	Sistem Informasi	0	0	5	5
2.	Teknik Informatika	0	0	6	6
<b>Jumlah</b>		<b>0</b>	<b>0</b>	<b>11</b>	<b>11</b>

Sumber : Sekolah Tinggi Manajemen Informatika dan Komputer (STIMIK) AKI Pati

Tabel 2. 33. Jumlah Lulusan Sekolah Tinggi Manajemen Informatika dan Komputer (STIMIK AKI) Pati Menurut Program Studi, 2023

No.	Fakultas	Lulusan		Jumlah
		Laki-laki	Perempuan	
(1)	(2)	(3)	(4)	(5)
1.	Sistem Informasi	5	10	15
2.	Teknik Informatika	15	5	20
<b>Jumlah</b>		<b>20</b>	<b>15</b>	<b>35</b>

Sumber : Sekolah Tinggi Manajemen Informatika dan Komputer (STIMIK) AKI Pati

Tabel 2. 34. Jumlah Mahasiswa dan Dosen menurut Jenis Kelamin, Asal Wilayah, dan Kualifikasi Dosen Sekolah Tinggi Agama Kristen Wiyata Wacana (STAKWW) Pati, 2023

No.	Mahasiswa/Dosen	Jenis Kelamin		Jumlah
		Laki-laki	Perempuan	
(1)	(2)	(3)	(4)	(5)
1.	Mahasiswa			
	a. Kabupaten Pati	24	28	52
	b. Luar Kabupaten Pati	17	12	29
2.	Dosen			
	a. Dosen Tetap	7	4	11
	b. Dosen Tidak tetap	2	1	3
3.	Kualifikasi Dosen			
	S3 - Ke Atas	2	-	2
	S2	-	-	-
	S1	-	-	-

Sumber : Sekolah Tinggi Agama Kristen Wiyata Wacana (STAKWW) Pati

Tabel 2. 35. Jumlah Mahasiswa dan Dosen Sekolah Tinggi Agama Kristen Wiyata Wacana (STAKWW) Pati, 2023

No.	Fakultas	Mahasiswa			Dosen		
		L	P	Jml	L	P	Jml
(1)	(2)	(3)	(4)	(5)	(6)	(7)	(8)
1.	Teologi	25	13	38	5	-	5
2.	PAK	14	27	41	2	4	6
<b>Jumlah</b>		<b>39</b>	<b>40</b>	<b>79</b>	<b>7</b>	<b>4</b>	<b>11</b>

Sumber : Sekolah Tinggi Agama Kristen Wiyata Wacana (STAKWW) Pati

Tabel 2. 36. Jumlah Lulusan Sekolah Tinggi Agama Kristen Wiyata Wacana (STAKWW) Pati Menurut Program Studi, 2023

No.	Fakultas	Lulusan		Jumlah
		Laki-laki	Perempuan	
(1)	(2)	(3)	(4)	(5)
1.	Teologi	9	4	13
2.	PAK	5	4	9
<b>Jumlah</b>		<b>14</b>	<b>8</b>	<b>22</b>

Sumber : Sekolah Tinggi Agama Kristen Wiyata Wacana (STAKWW) Pati

Tabel 2. 37. Jumlah Mahasiswa Penerima Beasiswa Sekolah Tinggi Agama Kristen Wiyata Wacana (STAKWW) Pati Menurut Program Studi, 2023

No.	Fakultas	Jenis Beasiswa						Jml
		Peningkatan Prestasi Akademik (PPA)	<i>Algemene Doopsgezinde societe</i> (ADS) Belanda	Komisi Beasiswa Mennonite (KBM)	Persekutuan Iman dan Doa (PID)	Gereja	Dutch Mennonite Mission (DMM) Belanda	
(1)	(2)	(3)	(4)	(5)	(6)	(7)	(8)	(9)
1.	Teologi	2	2	1	1	5	1	12
2.	PAK	3	3	3	-	2	4	15
<b>Jumlah</b>		<b>5</b>	<b>5</b>	<b>4</b>	<b>1</b>	<b>7</b>	<b>5</b>	<b>27</b>

Sumber : Sekolah Tinggi Agama Kristen Wiyata Wacana (STAKWW) Pati

Tabel 2. 38. Jumlah Mahasiswa dan Dosen Institut Pesantren Mathaliul Falah (IPMAFA) Pati, 2023

No.	Fakultas	Mahasiswa			Dosen		
		L	P	Jml	L	P	Jml
(1)	(2)	(3)	(4)	(5)	(6)	(7)	(8)
1.	Tarbiyah						
	a. Pendidikan bahasa Arab (PBA)	157	121	278	4	2	6
	b. Pendidikan Islam Anak Usia Dini (PIAUD)	2	246	248	4	3	7
	c. Pendidikan Guru Madrasah Ibtidaiyah (PGMI)	141	381	522	2	5	7
2.	Ekonomi Islam						
	a. Perbankan Syariah (PS)	147	156	303	6	3	9
	b. Zakat dan Wakaf (ZAWA)	33	7	40	5	-	5
3.	Dakwah dan Pengembangan Masyarakat						
	a. Pengembangan Masyarakat Islam (PMI)	45	31	76	3	4	7
	b. Komisi Penyiaran Islam (KPI)	67	20	87	5	1	6
4.	Pascasarjana						
	Magister Pendidikan Bahasa Arab	20	10	30	2	-	2
	<b>Jumlah</b>	<b>612</b>	<b>972</b>	<b>1.584</b>	<b>31</b>	<b>18</b>	<b>49</b>

Sumber : Institut Pesantren Mathaliul Falah (IPMAFA) Pati

Tabel 2. 39. Jumlah Mahasiswa dan Dosen Menurut Jenis Kelamin, Asal Wilayah, dan Kualifikasi Dosen Institut Pesantren Mathaliul Falah (IPMAFA) Pati, 2023

No.	Mahasiwa/Dosen	Jenis Kelamin		Jumlah
		Laki-laki	Perempuan	
(1)	(2)	(3)	(4)	(5)
1.	Mahasiswa			
	a. Kabupaten Pati	406	771	1177
	b. Luar Kabupaten Pati	206	201	407
2.	Dosen			
	a. Dosen Tetap	31	18	49
	b. Dosen Tidak tetap	8	7	15
3.	Kualifikasi Dosen			
	S3 - Ke Atas	6	2	8
	S2	33	23	56
	S1			

Sumber : Institut Pesantren Mathaliul Falah (IPMAFA) Pati

Tabel 2. 40. Jumlah Mahasiswa Institut Pesantren Mathali'ul Falah (IPMAFA) menurut Tempat Tinggal, Jurusan dan Jenis Kelamin, 2023

No.	Fakultas	Mahasiswa						Jml
		Kab. Pati			Luar Kab. Pati			
		L	P	Jml	L	P	Jml	
(1)	(2)	(3)	(4)	(5)	(6)	(7)	(8)	(9)
<b>1.</b>	<b>Tarbiyah</b>							
	Pendidikan bahasa Arab (PBA)	89	81	170	68	40	108	278
	Pendidikan Islam Anak Usia Dini (PIAUD)	2	218	220	0	28	28	248
	Pendidikan Guru Madrasah Ibtidaiyah (PGMI)	94	302	396	47	79	126	522
<b>2.</b>	<b>Ekonomi Islam</b>							
	Perbankan Syariah (PS)	117	128	245	30	28	58	303
	Zakat dan Wakaf (ZAWA)	21	5	26	12	2	24	40
<b>3.</b>	<b>Dakwah dan Pengembangan Masyarakat</b>							
	Pengembangan Masyarakat Islam (PMI)	24	23	47	21	8	29	76
	Komisi Penyiaran Islam (KPI)	51	10	61	16	10	26	87
<b>4.</b>	<b>Pascasarjana</b>							
	Magister Pendidikan Bahasa Arab	8	4	12	12	6	18	30
<b>Jumlah</b>		<b>406</b>	<b>771</b>	<b>1.177</b>	<b>206</b>	<b>201</b>	<b>407</b>	<b>1.584</b>

Sumber : Institut Pesantren Mathaliul Falah (IPMAFA) Pati

Tabel 2. 41. Jumlah Mahasiswa Penerima Beasiswa Institut Pesantren Mathaliul Falah (IPMAFA) Pati Menurut Program Studi, 2023

No.	Fakultas	Jenis Beasiswa					Jml
		Bidik-misi/ KIP	PPA	Tahfidz dari Mahad Jamiah Mathali'ul Falah	Program Orang Tua Asuh	Beasiswa Lain:	
(1)	(2)	(3)	(4)	(5)	(6)	(7)	(8)
<b>1.</b>	<b>Tarbiyah</b>						
	Pendidikan bahasa Arab (PBA)	13	1	25	1	1	41
	Pendidikan Islam Anak Usia Dini (PIAUD)	7	5	8	5	0	25
	Pendidikan Guru Madrasah Ibtidaiyah (PGMI)	13	5	20	2	0	40
<b>2.</b>	<b>Ekonomi Islam</b>						
	Perbankan Syariah (PS)	6	1	0	1	3	11
	Zakat dan Wakaf (ZAWA)	2	1	4	2	0	9
<b>3.</b>	<b>Dakwah dan Pengembangan Masyarakat</b>						
	Pengembangan Masyarakat Islam (PMI)	2	2	0	2	1	7
	Komisi Penyiaran Islam (KPI)	1	0	1	0	1	3
<b>4.</b>	<b>Pascasarjana</b>						
	Magister Pendidikan Bahasa Arab	0	0	0	0	0	0
<b>Jumlah</b>		<b>44</b>	<b>15</b>	<b>58</b>	<b>13</b>	<b>6</b>	<b>136</b>

Sumber : Institut Pesantren Mathaliul Falah (IPMAFA) Pati

Tabel 2. 42. Jumlah Lulusan Institut Pesantren Mathaliul Falah (IPMAFA) Pati Menurut Program Studi, 2023

No.	Fakultas	Lulusan		Jml
		L	P	
(1)	(2)	(3)	(4)	(5)
1.	Tarbiyah			
	a. Pendidikan bahasa Arab (PBA)	18	25	43
	b. Pendidikan Islam Anak Usia Dini (PIAUD)	-	63	63
	c. Pendidikan Guru Madrasah Ibtidaiyah (PGMI)	18	83	101
2.	Ekonomi Islam			
	a. Perbankan Syariah (PS)	9	32	41
	b. Zakat dan Wakaf (ZAWA)	3	1	4
3.	Dakwah dan Pengembangan Masyarakat			
	a. Pengembangan Masyarakat Islam (PMI)	6	6	12
	b. Komisi Penyiaran Islam (KPI)	7	3	10
<b>4.</b>	<b>Pascasarjana</b>			
	Magister Pendidikan Bahasa Arab	0	0	0
	<b>Jumlah</b>	<b>61</b>	<b>213</b>	<b>274</b>

Sumber : Institut Pesantren Mathaliul Falah (IPMAFA) Pati

Tabel 2. 43. Jumlah Mahasiswa dan Dosen Sekolah Tinggi Ilmu Kesehatan Bakti Utama Pati Menurut Jenis Kelamin, Asal Wilayah, dan Kualifikasi, 2023

No.	Mahasiwa/Dosen	Jenis Kelamin		Jumlah
		Laki-laki	Perempuan	
(1)	(2)	(3)	(4)	(5)
1.	Mahasiswa			
	a. Kabupaten Pati	0	176	176
	b. Luar Kabupaten Pati	0	724	724
2.	Dosen			
	a. Dosen Tetap	0	37	37
	b. Dosen Tidak tetap	1	3	4
	c. Dosen dengan Perjanjian Kerja	1	0	1
3.	Kualifikasi Dosen			
	S3 - Ke Atas	1	0	1
	S2	0	41	41
	S1	0	0	0

Sumber : Sekolah Tinggi Ilmu Kesehatan Bakti Utama Pati

Tabel 2. 44. Jumlah Lulusan Sekolah Tinggi Ilmu Kesehatan Bakti Utama Pati, 2023

No.	Tahun	Lulusan		Jumlah
		Laki-laki	Perempuan	
(1)	(2)	(3)	(4)	(5)
1.	2019	-	25	25
2.	2020	-	23	23
3.	2021	-	35	35
4.	2022	-	81	81
5.	2023	-	521	521

Sumber : Sekolah Tinggi Ilmu Kesehatan Bakti Utama Pati



## B. KESEHATAN

Tabel 2. 45. Perkembangan Sarana dan Prasarana Kesehatan Masyarakat Kabupaten Pati, 2021-2023

No.	Jenis Sarana Prasarana	Satuan	Tahun		
			2021	2022	2023
(1)	(2)	(3)	(4)	(5)	(6)
<b>1.</b>	<b>Prasarana</b>				
	Posyandu	unit	1.614	1.609	1.610
	Polindes	unit	297	258	174
	Puskesmas Pembantu	unit	48	41	50
	Puskesmas keliling	unit	29	29	29
	Puskesmas Perawatan	unit	10	13	50
	Rumah Sakit Daerah	unit	2	2	2
	Rumah Sakit Swasta	unit	8	8	8
	Klink Bersalin	unit	5	3	50
	Poliklinik	unit	54	54	59
<b>2.</b>	<b>Sarana</b>				
	Dokter Umum	orang	367	387	372
	Dokter Spesialis	orang	138	147	285
	Perawat	orang	1.896	2.013	2.003
	Bidan	orang	1.129	1.197	1.223
	Jumlah tempat tidur Rumah Sakit	buah	1.192	1.268	1.274
<b>3.</b>	<b>Ratio Pelayanan</b>				
	Puskesmas Terhadap Penduduk	Rasio	2.30	2,30	1,8
	Rasio Dokter Umum terhadap Penduduk	Rasio	23.8	28,43	27,0
	Jumlah Kunjungan ke Rumah Sakit	Kunjungan	938.063	1.063.701	137.222
	Jumlah Kunjungan ke Puskesmas	Kunjungan	566.327	740.376	23.484

Sumber : Dinas Kesehatan Kabupaten Pati

Tabel 2. 46. Kepesertaan Jaminan Kesehatan Miskin Kabupaten Pati, 2020-2023

No.	Kecamatan	Tahun			
		2020	2021	2022	2023
(1)	(2)	(3)	(4)	(5)	(6)
1.	Sukolilo	53.936	48.684	42.833	52.879
2.	Kayen	49.186	46.421	42.199	45.627
3.	Tambakromo	27.996	25.540	23.025	25.059
4.	Winong	25.204	22.861	19.255	22.981
5.	Pucakwangi	28.532	25.911	23.389	26.534
6.	Jaken	28.678	26.167	24.041	26.963
7.	Jakenan	30.589	28.653	19.431	28.076
8.	Batangan	47.463	44.359	26.954	42.540
9.	Juwana	22.900	21.311	40.673	19.227
10.	Pati	34.478	32.045	29.449	27.649
11.	Gabus	27.677	25.206	22.305	24.000
12.	Margorejo	20.096	18.317	16.446	17.014
13.	Gembong	25.193	23.393	20.905	22.753
14.	Tlogowungu	33.064	30.606	27.851	28.608
15.	Wedarijaksa	36.171	33.659	30.703	30.642
16.	Trangkil	34.050	31.015	28.115	30.824
17.	Margoyoso	55.276	39.738	35.959	38.475
18.	Gunungwungkal	19.372	17.733	16.187	17.601
19.	Cluwak	34.526	31.173	28.147	32.248
20.	Tayu	35.980	32.692	29.726	31.316
21.	Dukuhseti	32.764	29.963	26.453	29.840
<b>Jumlah</b>		<b>703.131</b>	<b>635.447</b>	<b>538.087</b>	<b>620.856</b>

Sumber : Dinas Kesehatan Kabupaten Pati

Tabel 2. 47. Jumlah Kelahiran Menurut Puskesmas di Kabupaten Pati, 2023

No.	Puskesmas	Jumlah Kelahiran		
		Hidup	Mati	Jumlah
(1)	(2)	(3)	(4)	(5)
1.	Sukolilo I	724	5	729
2.	Sukolilo II	535	5	540
3.	Kayen	910	3	913
4.	Tambakromo	631	5	636
5.	Winong I	476	0	476
6.	Winong II	299	0	299
7.	Pucakwangi I	331	0	331
8.	Pucakwangi II	218	3	221
9.	Jaken	561	4	565
10.	Batangan	466	5	471
11.	Juwana	1.091	7	1.098
12.	Jakenan	532	3	535
13.	Pati I	524	1	525
14.	Pati II	559	6	565
15.	Gabus I	335	0	335
16.	Gabus II	335	4	339
17.	Margorejo	694	2	696
18.	Gembong	568	6	574
19.	Tlogowungu	525	2	527
20.	Wedarijaksa I	429	5	434
21.	Wedarijaksa II	316	2	318
22.	Trangkil	794	10	804
23.	Margoyoso I	444	2	446
24.	Margoyoso II	446	3	449
25.	Gunungwungkal	429	1	430
26.	Cluwak	484	6	490
27.	Tayu I	506	1	507
28.	Tayu II	325	4	329
29.	Dukuhseti	657	0	657
<b>Jumlah</b>		15.144	95	15.239
<b>Angka lahir mati per 1.000 kelahiran (dilaporkan)</b>				<b>6,2</b>

Sumber : Dinas Kesehatan Kabupaten Pati

Tabel 2. 48. Angka Kematian Ibu Menurut Kelompok Umur dan Puskesmas di Kabupaten Pati, 2023

No.	Puskesmas	Jumlah Kelahiran	Kelompok Umur			Jumlah
			<20 tahun	20-30 tahun	≥ 35 tahun	
(1)	(2)	(3)	(4)	(5)	(6)	(7)
1.	Sukolilo I	724	0	0	1	1
2.	Sukolilo II	535	0	2	0	2
3.	Kayen	910	0	1	0	1
4.	Tambakromo	631	0	0	0	0
5.	Winong I	476	0	0	1	1
6.	Winong II	299	0	0	0	0
7.	Pucakwangi I	331	0	0	0	0
8.	Pucakwangi II	218	0	0	0	0
9.	Jaken	561	0	0	1	1
10.	Batangan	466	0	1	0	1
11.	Juwana	1.091	0	0	1	1
12.	Jakenan	532	0	0	0	0
13.	Pati I	524	0	0	0	0
14.	Pati II	559	0	1	0	1
15.	Gabus I	335	0	0	0	0
16.	Gabus II	335	0	1	1	2
17.	Margorejo	694	0	0	0	0
18.	Gembong	568	0	0	1	1
19.	Tlogowungu	525	0	0	0	0
20.	Wedarijaksa I	429	1	0	1	2
21.	Wedarijaksa II	316	0	0	1	1
22.	Trangkil	794	0	0	0	0
23.	Margoyoso I	444	0	0	0	0
24.	Margoyoso II	446	0	0	0	0
25.	Gunungwungkal	429	0	0	0	0
26.	Cluwak	484	0	0	1	1
27.	Tayu I	506	0	1	1	2
28.	Tayu II	325	0	0	0	0
29.	Dukuhseti	657	0	0	0	0
<b>Jumlah</b>		<b>15.144</b>	<b>1</b>	<b>7</b>	<b>10</b>	<b>18</b>
<b>Angka Kematian Ibu (dilaporkan)</b>						<b>118,86</b>

Sumber : Dinas Kesehatan Kabupaten Pati

Tabel 2. 49. Angka Kematian (Absolut) Neonatal, Bayi, dan Balita Menurut Puskesmas di Kabupaten Pati, 2022-2023

No.	Kecamatan	Angka Kematian dalam Kurun Waktu 1 Tahun		
		Neonatal	Bayi	Balita
(1)	(2)	(3)	(4)	(5)
1.	Sukolilo I	3	4	0
2.	Sukolilo II	7	7	0
3.	Kayen	11	13	0
4.	Tambakromo	3	4	0
5.	Winong I	4	5	0
6.	Winong II	2	2	0
7.	Pucakwangi I	2	3	0
8.	Pucakwangi II	2	5	1
9.	Jaken	6	6	1
10.	Batangan	7	8	2
11.	Juwana	13	17	0
12.	Jakenan	8	10	1
13.	Pati I	6	12	2
14.	Pati II	3	5	1
15.	Gabus I	2	3	3
16.	Gabus II	3	3	0
17.	Margorejo	6	9	0
18.	Gembong	11	12	1
19.	Tlogowungu	2	5	0
20.	Wedarijaksa I	3	5	0
21.	Wedarijaksa II	3	5	1
22.	Trangkil	9	12	0
23.	Margoyoso I	5	8	1
24.	Margoyoso II	6	6	1
25.	Gunungwungkal	4	5	0
26.	Cluwak	2	3	0
27.	Tayu I	4	5	0
28.	Tayu II	3	3	0
29.	Dukuhseti	3	5	1
	<b>Jumlah 2023</b>	<b>143</b>	<b>190</b>	<b>16</b>

Sumber : Dinas Kesehatan Kabupaten Pati

Tabel 2. 50. Angka Kematian Neonatal, Bayi dan Balita Menurut Puskesmas di Kabupaten Pati, 2023

No.	Kecamatan	Angka Kematian per 1.000 Kelahiran Hidup dalam Kurun Waktu 1 Tahun		
		Neonatal	Bayi	Balita
(1)	(2)	(3)	(4)	(5)
1.	Sukolilo I	4,14	5,52	0,00
2.	Sukolilo II	13,08	13,08	0,00
3.	Kayen	12,09	14,29	0,00
4.	Tambakromo	4,75	6,34	0,00
5.	Winong I	8,40	10,50	0,00
6.	Winong II	6,69	6,69	0,00
7.	Pucakwangi I	6,04	9,06	0,00
8.	Pucakwangi II	9,17	22,94	4,59
9.	Jaken	10,70	10,70	1,78
10.	Batangan	15,02	17,17	4,29
11.	Juwana	11,92	15,58	0,00
12.	Jakenan	15,04	18,80	1,88
13.	Pati I	11,45	22,90	3,82
14.	Pati II	5,37	8,94	1,79
15.	Gabus I	5,97	8,96	8,96
16.	Gabus II	8,96	8,96	0,00
17.	Margorejo	8,65	12,97	0,00
18.	Gembong	19,37	21,13	1,76
19.	Tlogowungu	3,81	9,52	0,00
20.	Wedarijaksa I	6,99	11,66	0,00
21.	Wedarijaksa II	9,49	15,82	3,16
22.	Trangkil	11,34	15,11	0,00
23.	Margoyoso I	11,26	18,02	2,25
24.	Margoyoso II	13,45	13,45	2,24
25.	Gunungwungkal	9,32	11,66	0,00
26.	Cluwak	4,13	6,20	0,00
27.	Tayu I	7,91	9,88	0,00
28.	Tayu II	9,23	9,23	0,00
29.	Dukuhseti	4,57	7,61	1,52
	<b>Jumlah</b>	<b>9,44</b>	<b>12,55</b>	<b>1,06</b>

Sumber : Dinas Kesehatan Kabupaten Pati

Keterangan : Angka Kematian Neonatal, Bayi, dan Balita dirumuskan dengan  
 → Jumlah Kematian : Jumlah Kelahiran Hidup pada tahun tsb x 1.000

Tabel 2. 51. Jumlah Kasus Balita dengan Berat Badan Kurang dan Sangat Kurang Menurut Puskesmas di Kabupaten Pati, 2022-2023

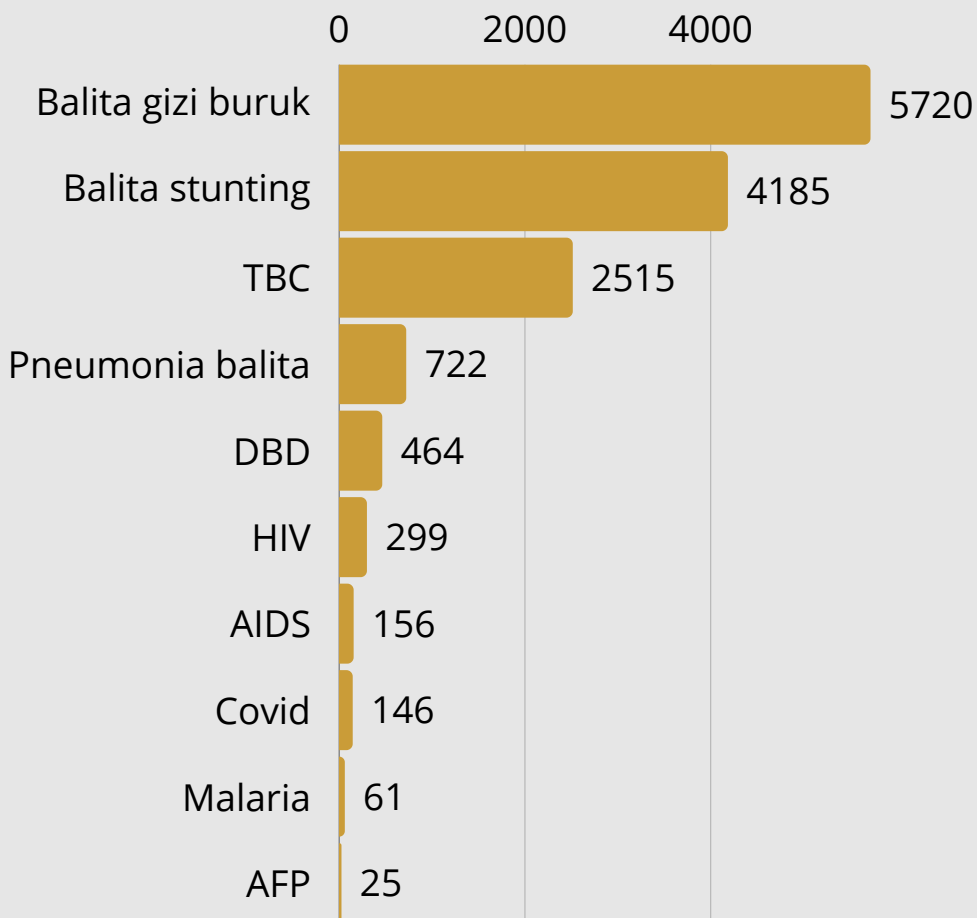
No.	Puskesmas	Jumlah Balita 0-59 bulan yang ditimbang	Balita Gizi Buruk (BB/Umur)	
			Jumlah	(%)
(1)	(2)	(3)	(4)	(5)
1.	Sukolilo I	2.886	242	8,4
2.	Sukolilo II	2.591	49	1,9
3.	Kayen	3.940	95	2,4
4.	Tambakromo	2.429	110	4,5
5.	Winong I	2.194	87	4,0
6.	Winong II	1.517	44	2,9
7.	Pucakwangi I	1.551	145	9,3
8.	Pucakwangi II	1.096	118	10,8
9.	Jaken	2.620	325	12,4
10.	Batangan	2.699	283	10,5
11.	Juwana	5.204	204	3,9
12.	Jakenan	2.581	460	17,8
13.	Pati I	2.556	218	8,5
14.	Pati II	2.718	100	3,7
15.	Gabus I	1.468	156	10,6
16.	Gabus II	1.643	169	10,3
17.	Margorejo	3.300	360	10,9
18.	Gembong	3.186	167	5,2
19.	Tlogowungu	3.021	153	5,1
20.	Wedarijaksa I	2.337	312	13,4
21.	Wedarijaksa II	1.646	250	15,2
22.	Trangkil	3.306	356	10,8
23.	Margoyoso I	1.903	238	12,5
24.	Margoyoso II	2.675	72	2,7
25.	Gunungwungkal	2.058	196	9,5
26.	Cluwak	2.595	205	7,9
27.	Tayu I	2.248	232	10,3
28.	Tayu II	1.646	86	5,2
29.	Dukuhseti	2.796	288	10,3
	<b>Jumlah 2023</b>	<b>72.410</b>	<b>5.720</b>	<b>7,9</b>
	<b>Jumlah 2022</b>	<b>69.541</b>	<b>5.769</b>	<b>8,3</b>

Sumber : Dinas Kesehatan Kabupaten Pati

# KESEHATAN



## Jumlah Kasus Tahun 2023





Tabel 2. 52. Data Stunting Hasil Penimbangan Serentak Menurut Puskesmas di Kabupaten Pati, 2023

No.	Puskesmas	Jumlah Balita	Status Balita		Jumlah	%
			Sangat Pendek	Pendek		
(1)	(2)	(3)	(4)	(5)	(6)	(7)
1.	Sukolilo I	2.231	0	202	202	9,05
2.	Sukolilo II	1.829	0	44	44	2,41
3.	Kayen	3.397	0	129	129	3,80
4.	Tambakromo	1.936	0	164	164	8,47
5.	Winong I	2.083	0	61	61	2,93
6.	Winong II	1.508	0	37	37	2,45
7.	Pucakwangi I	1.457	0	90	90	6,18
8.	Pucakwangi II	941	0	49	49	5,21
9.	Jaken	2.418	0	77	77	3,18
10.	Batangan	2.435	0	105	105	4,31
11.	Juwana	4.782	0	60	60	1,25
12.	Jakenan	2.570	0	298	298	11,60
13.	Pati I	1.737	0	143	143	8,23
14.	Pati II	1.855	0	50	50	2,70
15.	Gabus I	1.211	0	135	135	11,15
16.	Gabus II	1.336	0	90	90	6,74
17.	Margorejo	2.659	0	464	464	17,45
18.	Gembong	2.837	0	88	88	3,10
19.	Tlogowungu	2.691	0	165	165	6,13
20.	Wedarijaksa I	2.037	0	205	205	10,06
21.	Wedarijaksa II	1.489	0	147	147	9,87
22.	Trangkil	3.060	0	171	171	5,59
23.	Margoyoso I	1.490	0	214	214	14,36
24.	Margoyoso II	2.308	0	62	62	2,69
25.	Gunungwungkal	1.798	0	165	165	9,18
26.	Cluwak	2.425	0	117	117	4,82
27.	Tayu I	1.991	0	237	237	11,90
28.	Tayu II	1.420	0	61	61	4,30
29.	Dukuhseti	3.267	0	355	355	10,87
	<b>Jumlah</b>	<b>63.198</b>	<b>0</b>	<b>4.185</b>	<b>4.185</b>	<b>6,62</b>

Sumber : Dinas Kesehatan Kabupaten Pati

Tabel 2. 53. Jumlah Balita Stunting Hasil Penimbangan Serentak Menurut Jenis Kelamin dan Puskesmas di Kabupaten Pati, 2023

No.	Puskesmas	Jenis Kelamin		Jumlah
		L	P	
(1)	(2)	(3)	(4)	(5)
1.	Sukolilo I	73	129	202
2.	Sukolilo II	16	28	44
3.	Kayen	46	83	129
4.	Tambakromo	59	105	164
5.	Winong I	22	39	61
6.	Winong II	13	24	37
7.	Pucakwangi I	32	58	90
8.	Pucakwangi II	18	31	49
9.	Jaken	28	49	77
10.	Batangan	38	67	105
11.	Juwana	22	38	60
12.	Jakenan	107	191	298
13.	Pati I	51	92	143
14.	Pati II	18	32	50
15.	Gabus I	49	86	135
16.	Gabus II	32	58	90
17.	Margorejo	167	297	464
18.	Gembong	32	56	88
19.	Tlogowungu	59	106	165
20.	Wedarijaksa I	74	131	205
21.	Wedarijaksa II	53	94	147
22.	Trangkil	62	109	171
23.	Margoyoso I	77	137	214
24.	Margoyoso II	22	40	62
25.	Gunungwungkal	59	106	165
26.	Cluwak	42	75	117
27.	Tayu I	85	152	237
28.	Tayu II	22	39	61
29.	Dukuhseti	128	227	355
<b>Jumlah</b>		<b>1.506</b>	<b>2.679</b>	<b>4.185</b>

Sumber : Dinas Kesehatan Kabupaten Pati

Tabel 2. 54. Jumlah Kasus Tuberkulosis Menurut Puskesmas di Kabupaten Pati, 2023

No.	Puskesmas	Jumlah terduga tuberkulosis yang mendapat pelayanan sesuai standar	Jumlah Semua Kasus Tuberkulosis					Kasus tuberkulosis anak 0-14 tahun
			L		P		Jml	
			Jml	%	Jml	%		
(1)	(2)	(3)	(4)	(5)	(6)	(7)	(8)	(9)
1.	Sukolilo I	437	19	67,9	9	32,1	28	0
2.	Sukolilo II	362	13	50,0	13	50,0	26	3
3.	Kayen	436	20	62,5	12	37,5	32	0
4.	Tambakromo	259	14	63,6	8	36,4	22	1
5.	Winong I	331	11	73,3	4	26,7	15	1
6.	Winong II	74	2	50,0	2	50,0	4	0
7.	Pucakwangi I	64	2	66,7	1	33,3	3	0
8.	Pucakwangi II	148	6	30,0	14	70,0	20	0
9.	Jaken	159	7	50,0	7	50,0	14	0
10.	Batangan	209	6	35,3	11	64,7	17	1
11.	Juwana	559	20	52,6	18	47,4	38	1
12.	Jakenan	781	17	47,2	19	52,8	36	10
13.	Pati I	685	27	54,0	23	46,0	50	16
14.	Pati II	253	12	60,0	8	40,0	20	0
15.	Gabus I	258	10	76,9	3	23,1	13	1
16.	Gabus II	77	13	86,7	2	13,3	15	1
17.	Margorejo	311	8	47,1	9	52,9	17	0
18.	Gembong	480	13	61,9	8	38,1	21	3
19.	Tlogowungu	274	15	62,5	9	37,5	24	1
20.	Wedarijaksa I	264	20	69,0	9	31,0	29	7
21.	Wedarijaksa II	254	12	52,2	11	47,8	23	0
22.	Trangkil	229	14	50,0	14	50,0	28	0
23.	Margoyoso I	255	20	54,1	17	45,9	37	14
24.	Margoyoso II	152	11	68,8	5	31,3	16	3
25.	Gunungwungkal	96	12	63,2	7	36,8	19	4
26.	Cluwak	326	6	60,0	4	40,0	10	0
27.	Tayu I	94	8	61,5	5	38,5	13	1
28.	Tayu II	82	3	37,5	5	62,5	8	0
29.	Dukuhseti	263	14	41,2	20	58,8	34	7
30.	RS Keluarga Sehat Tayu	374	117	63,2	68	36,8	185	8
31.	RS Umum As-Suyuthiyah	214	16	64,0	9	36,0	25	5
32.	RS Umum Budi	257	50	61,7	31	38,3	81	2

No.	Puskesmas	Jumlah terduga tuberkulosis yang mendapat pelayanan sesuai standar	Jumlah Semua Kasus Tuberkulosis					Kasus tuberkulosis anak 0-14 tahun
			L		P		Jml	
			Jml	%	Jml	%		
(1)	(2)	(3)	(4)	(5)	(6)	(7)	(8)	(9)
	Agung Pati							
33.	RS Umum Daerah Kayen Pati	204	38	50,7	37	49,3	75	13
34.	RS Umum Daerah RAA Soewondo	554	127	57,0	96	43,0	223	54
35.	RS Umum Fastabiq Sehat PKU Muhammadiyah Pati	567	176	57,5	130	42,5	306	210
36.	RS Umum Islam Pati	219	67	74,4	23	25,6	90	17
37.	RS Umum Keluarga Sehat	866	152	61,0	97	39,0	249	58
38.	RS Umum Mitra Bangsa Pati	285	73	59,8	49	40,2	122	47
39.	RS Umum Sebening Kasih	138	27	51,9	25	48,1	52	6
40.	BALKESMAS WILAYAH PATI	1.429	264	55,6	211	44,4	475	78
41.	LAPAS KLAS II B PATI	10	0		0		0	0
<b>Jumlah</b>		<b>13.289</b>	<b>1.462</b>	<b>58,1</b>	<b>1.053</b>	<b>41,9</b>	<b>2.515</b>	<b>573</b>
<b>Jumlah Terduga Tuberkulosis</b>		<b>14.144</b>						
<b>% orang terduga tuberculosis mendapatkan pelayanan tuberkulosis sesuai standar</b>					<b>94,0</b>			
<b>CNR semua kasus tuberkulosis per 100.000 penduduk</b>							<b>179,3</b>	

Sumber : Dinas Kesehatan Kabupaten Pati

Keterangan : Jumlah terduga tuberkulosis (14.144) adalah jumlah sasaran/target keseluruhan orang terduga tuberkulosis yang dilayani sesuai standar maupun tidak sesuai standar pada tahun 2023.

Tabel 2. 55. Jumlah Penemuan dan Penanganan Penderita Pneumonia pada Balita di Kabupaten Pati, 2021-2023

No.	Tahun	Jumlah Penemuan dan Penanganan Pneumonia pada Balita	Keterangan
(1)	(2)	(3)	(4)
1.	2021	902 kasus	Data Puskesmas
2.	2022	3.359 kasus	Puskesmas 902; RS 2.367
3.	2023	722 kasus	Data Puskesmas

Sumber : Dinas Kesehatan Kabupaten Pati

Tabel 2. 56. Jumlah Kasus HIV di Kabupaten Pati, 2021-2023

No.	Tahun	Jumlah Kasus HIV
(1)	(2)	(3)
1.	2021	155 kasus
2.	2022	163 kasus
3.	2023	299 kasus

Sumber : Dinas Kesehatan Kabupaten Pati

Tabel 2. 57. Jumlah Kasus HIV Menurut Jenis Kelamin dan Kelompok Umur Kabupaten Pati, 2023

No.	Kelompok Umur	HIV			
		L	P	Jml	Proporsi Kelompok Umur
(1)	(2)	(3)	(4)	(5)	(6)
1.	≤ 4 tahun	1	3	4	1,3
2.	5-14 tahun	0	1	1	0,3
3.	15-24 tahun	26	17	43	14,4
4.	25-49 tahun	92	70	162	54,2
5.	≥ 49 tahun	65	24	89	29,8
<b>Jumlah</b>		<b>184</b>	<b>115</b>	<b>299</b>	<b>100</b>

Sumber : Dinas Kesehatan Kabupaten Pati

Tabel 2. 58. Jumlah Kasus AIDS dan Kematian Akibat AIDS di Kabupaten Pati, 2021-2023

No.	Tahun	Jumlah	
		Kasus AIDS	Kematian
(1)	(2)	(3)	(4)
1.	2021	105 kasus	68 kasus
2.	2022	128 kasus	69 kasus
3.	2023	156 kasus	26 kasus

Sumber : Dinas Kesehatan Kabupaten Pati

Tabel 2. 59. Angka Prevalensi Kusta di Kabupaten Pati Menurut Puskesmas, 2021-2023

No.	Puskesmas	Jumlah Kasus (%)		
		2021	2022	2023
(1)	(2)	(3)	(4)	(5)
1.	Sukolilo I	0,2	0,81	0,02
2.	Sukolilo II	0,7	0,23	0,01
3.	Kayen	0,4	0,62	0,06
4.	Tambakromo	0	0	0
5.	Winong I	0	0,26	0
6.	Winong II	0	0	0
7.	Pucakwangi I	0,3	0	0
8.	Pucakwangi II	0	1,04	0
9.	Jaken	0,5	0,64	0
10.	Batangan	0	0,44	0
11.	Juwana	0,2	0	0
12.	Jakenan	0	0,41	0
13.	Pati I	0	0,17	0,01
14.	Pati II	0,4	0,19	0
15.	Gabus I	0	0,31	0,01
16.	Gabus II	0	0,32	0,01
17.	Margorejo	0	0,63	0,02
18.	Gembong	0	0,21	0,01
19.	Tlogowungu	0,2	0,36	0,04
20.	Wedarijaksa I	0,7	0,26	0
21.	Wedarijaksa II	1,3	0	0,01
22.	Trangkil	0	0,62	0,02
23.	Margoyoso I	0	1,15	0,02
24.	Margoyoso II	0	0,74	0,02
25.	Gunungwungkal	0	0,26	0,01
26.	Cluwak	0,2	0	0
27.	Tayu I	0	0,94	0
28.	Tayu II	0	0	0
29.	Dukuhseti	0,3	0,97	0

Sumber : Dinas Kesehatan Kabupaten Pati

Catatan : Prevalensi kusta di Kabupaten Pati tahun 2023 adalah 0,2/10.000 penduduk, yang berarti telah mencapai target yaitu <1/10.000 penduduk.

Tabel 2. 60. Jumlah Kasus AFP (*Acute Flaccid Paralysis*/Lumpuh Layu Akut) Menurut Puskesmas di Kabupaten Pati, 2021-2023

No.	Puskesmas	Tahun		
		2021	2022	2023
(1)	(2)	(3)	(4)	(5)
1.	Sukolilo I	-	-	1
2.	Sukolilo II	-	-	1
3.	Kayen	1	-	2
4.	Tambakromo	-	1	0
5.	Winong I	-	-	0
6.	Winong II	-	-	1
7.	Pucakwangi I	1	2	1
8.	Pucakwangi II	1	1	2
9.	Jaken	1	-	1
10.	Batangan	1	2	1
11.	Juwana	-	1	1
12.	Jakenan	-	1	0
13.	Pati I	-	1	1
14.	Pati II	2	1	0
15.	Gabus I	-	1	1
16.	Gabus II	1	1	1
17.	Margorejo	-	-	0
18.	Gembong	1	-	1
19.	Tlogowungu	-	1	1
20.	Wedarijaksa I	1	1	0
21.	Wedarijaksa II	-	-	2
22.	Trangkil	1	1	2
23.	Margoyoso I	1	-	0
24.	Margoyoso II	1	-	0
25.	Gunungwungkal	-	1	0
26.	Cluwak	-	-	3
27.	Tayu I	-	-	1
28.	Tayu II	-	1	1
29.	Dukuhseti	-	-	1
<b>Jumlah</b>		<b>13</b>	<b>17</b>	<b>25</b>

Sumber : Dinas Kesehatan Kabupaten Pati

Tabel 2. 61. Jumlah Kasus Demam Berdarah Dengue (DBD) Menurut Jenis Kelamin dan Puskesmas di Kabupaten Pati, 2023

No.	Puskesmas	Kasus			Meninggal		
		L	P	Jml	L	P	Jml
(1)	(2)	(3)	(4)	(5)	(6)	(7)	(8)
1.	Sukolilo I	10	9	19	0	0	0
2.	Sukolilo II	6	5	11	0	0	0
3.	Kayen	7	11	18	0	0	0
4.	Tambakromo	3	6	9	0	0	0
5.	Winong I	5	2	7	0	0	0
6.	Winong II	0	1	1	0	0	0
7.	Pucakwangi I	0	1	1	0	0	0
8.	Pucakwangi II	2	0	2	0	0	0
9.	Jaken	5	9	14	0	1	1
10.	Batangan	10	7	17	0	1	1
11.	Juwana	5	3	8	0	0	0
12.	Jakenan	6	4	10	0	0	0
13.	Pati I	7	12	19	0	0	0
14.	Pati II	20	14	34	0	0	0
15.	Gabus I	5	4	9	0	0	0
16.	Gabus II	6	6	12	0	0	0
17.	Margorejo	1	7	8	0	0	0
18.	Gembong	6	4	10	0	0	0
19.	Tlogowungu	18	10	28	1	0	1
20.	Wedarijaksa I	5	0	5	0	0	0
21.	Wedarijaksa II	0	2	2	0	0	0
22.	Trangkil	11	11	22	0	1	1
23.	Margoyoso I	23	19	42	0	0	0
24.	Margoyoso II	9	8	17	0	0	0
25.	Gunungwungkal	10	8	18	0	0	0
26.	Cluwak	15	17	32	0	0	0
27.	Tayu I	13	7	20	0	0	0
28.	Tayu II	9	7	16	0	0	0
29.	Dukuhseti	24	29	53	0	0	0
<b>Jumlah</b>		<b>241</b>	<b>223</b>	<b>464</b>	<b>1</b>	<b>3</b>	<b>4</b>
<b>Angka Kesakitan DBD per 100.000 penduduk</b>				<b>33,7</b>			

Sumber : Dinas Kesehatan Kabupaten Pati



Tabel 2. 62. Jumlah Kesakitan dan Kematian Akibat Malaria Menurut Jenis Kelamin dan Puskesmas di Kabupaten Pati, 2021-2023

No.	Puskesmas	Suspect	Positif			Meninggal		
			L	P	Jml	L	P	Jml
(1)	(2)	(3)	(4)	(5)	(6)	(7)	(8)	(9)
1.	Sukolilo I	0	0	0	0	0	0	0
2.	Sukolilo II	2	2	0	2	0	0	0
3.	Kayen	5	5	0	5	0	0	0
4.	Tambakromo	6	5	1	6	0	0	0
5.	Winong I	2	2	0	2	0	0	0
6.	Winong II	0	0	0	0	0	0	0
7.	Pucakwangi I	0	0	0	0	0	0	0
8.	Pucakwangi II	2	2	0	2	0	0	0
9.	Jaken	0	0	0	0	0	0	0
10.	Batangan	1	1	0	1	0	0	0
11.	Juwana	1	1	0	1	0	0	0
12.	Jakenan	3	3	0	3	0	0	0
13.	Pati I	0	0	0	0	0	0	0
14.	Pati II	6	6	0	6	0	0	0
15.	Gabus I	2	2	0	2	0	0	0
16.	Gabus II	0	0	0	0	0	0	0
17.	Margorejo	3	3	0	3	0	0	0
18.	Gembong	1	1	0	1	0	0	0
19.	Tlogowungu	1	1	0	1	0	0	0
20.	Wedarijaksa I	2	2	0	2	0	0	0
21.	Wedarijaksa II	0	0	0	0	0	0	0
22.	Trangkil	1	1	0	1	0	0	0
23.	Margoyoso I	2	2	0	2	0	0	0
24.	Margoyoso II	2	2	0	2	0	0	0
25.	Gunungwungkal	2	2	0	2	0	0	0
26.	Cluwak	8	8	0	8	0	0	0
27.	Tayu I	0	0	0	0	0	0	0
28.	Tayu II	2	2	0	2	0	0	0
29.	Dukuhseti	7	6	1	7	0	0	0
	<b>Jumlah 2023</b>	<b>61</b>	<b>59</b>	<b>2</b>	<b>61</b>	<b>0</b>	<b>0</b>	<b>0</b>
	<b>Jumlah 2022</b>	<b>29</b>	<b>28</b>	<b>1</b>	<b>29</b>	<b>0</b>	<b>0</b>	<b>0</b>
	<b>Jumlah 2021</b>	<b>10</b>	<b>9</b>	<b>1</b>	<b>10</b>	<b>0</b>	<b>0</b>	<b>0</b>

Sumber : Dinas Kesehatan Kabupaten Pati

Tabel 2. 63. Jumlah Kesakitan dan Kematian Akibat Covid 19 Menurut Jenis Kelamin dan Puskesmas di Kabupaten Pati, 2023

No.	Puskesmas	Suspect	Positif			sembuh			Meninggal		
			L	P	Jml	L	P	Jml	L	P	Jml
(1)	(2)	(3)	(4)	(5)	(6)	(7)	(8)	(9)	(10)	(11)	(12)
1.	Sukolilo I	8	4	4	8	4	3	7	0	1	1
2.	Sukolilo II	6	4	2	6	4	1	5	0	1	1
3.	Kayen	14	6	8	14	5	8	13	1	0	1
4.	Tambakromo	8	4	4	8	4	4	8	0	0	0
5.	Winong I	1	1	0	1	1	0	1	0	0	0
6.	Winong II	6	4	2	6	3	2	5	1	0	1
7.	Pucakwangi I	0	0	0	0	0	0	0	0	0	0
8.	Pucakwangi II	0	0	0	0	0	0	0	0	0	0
9.	Jaken	3	1	2	3	0	2	2	1	0	1
10.	Batangan	6	3	3	6	3	3	6	0	0	0
11.	Juwana	3	2	1	3	2	1	3	0	0	0
12.	Jakenan	3	1	2	3	1	2	3	0	0	0
13.	Pati I	7	4	3	7	4	2	6	0	1	1
14.	Pati II	2	1	1	2	1	1	2	0	0	0
15.	Gabus I	1	0	1	1	0	1	1	0	0	0
16.	Gabus II	8	3	5	8	3	5	8	0	0	0
17.	Margorejo	2	1	1	2	1	1	2	0	0	0
18.	Gembong	5	3	2	5	3	2	5	0	0	0
19.	Tlogowungu	2	1	1	2	1	1	2	0	0	0
20.	Wedarijaksa I	4	1	3	4	1	3	4	0	0	0
21.	Wedarijaksa II	6	4	2	6	3	2	5	1	0	1
22.	Trangkil	6	4	2	6	4	1	5	0	1	1
23.	Margoyoso I	6	4	2	6	4	2	6	0	0	0
24.	Margoyoso II	3	2	1	3	2	1	3	0	0	0
25.	Gunungwungkal	4	3	1	4	3	1	4	0	0	0
26.	Cluwak	7	4	3	7	3	3	6	1	0	1
27.	Fayu I	9	3	6	9	3	5	8	0	1	1
28.	Fayu II	7	4	3	7	4	2	6	0	1	1
29.	Dukuhseti	9	5	4	9	5	4	9	0	0	0
	<b>Jumlah</b>	<b>146</b>	<b>77</b>	<b>69</b>	<b>146</b>	<b>72</b>	<b>63</b>	<b>135</b>	<b>5</b>	<b>6</b>	<b>11</b>

Sumber : Dinas Kesehatan Kabupaten Pati

Tabel 2. 64. Jumlah Kesakitan dan Kematian Akibat Covid 19 di Kabupaten Pati, 2023

No.	Bulan	Suspect	Sembuh	Meninggal
(1)	(2)	(3)	(4)	(5)
1.	Januari	14	12	2
2.	Februari	13	13	0
3.	Maret	16	14	2
4.	April	20	17	3
5.	Mei	13	13	0
6.	Juni	15	14	1
7.	Juli	16	15	1
8.	Agustus	12	10	2
9.	September	8	8	0
10.	Oktober	9	9	0
11.	Nopember	11	11	0
12.	Desember	9	9	0
<b>Jumlah</b>		<b>146</b>	<b>135</b>	<b>11</b>

Sumber : Dinas Kesehatan Kabupaten Pati

Tabel 2. 65. Jumlah Kasus Covid 19 Menurut Jenis Kelamin dan Kelompok Umur Kabupaten Pati, 2021-2023

No.	Kelompok Umur	Covid 19			
		L	P	Jml	Proporsi Kelompok Umur
(1)	(2)	(3)	(4)	(5)	(6)
1.	≤ 4 tahun	6	2	8	5,48
2.	5-14 tahun	0	3	3	2,05
3.	15-24 tahun	15	19	34	23,29
4.	25-49 tahun	19	26	45	30,82
5.	≥ 50 tahun	35	21	56	38,36
<b>Jumlah 2023</b>		<b>75</b>	<b>71</b>	<b>146</b>	<b>100,00</b>
<b>Jumlah 2022</b>		<b>2.253</b>	<b>2.335</b>	<b>4.588</b>	<b>100,00</b>
<b>Jumlah 2021</b>		<b>3.775</b>	<b>4.026</b>	<b>7.801</b>	<b>100,00</b>

Sumber : Dinas Kesehatan Kabupaten Pati

Tabel 2. 66. Jumlah dan Jenis Ketenagakerjaan di UPT. Rumah Sakit Umum Daerah RAA Soewondo Pati, 2021-2023

No.	Ketenagakerjaan	Tahun		
		2021	2022	2023
(1)	(2)	(3)	(4)	(5)
1.	Tenaga Kesehatan			
	Tenaga Medis	56	73	81
	Tenaga Keperawatan	555	550	549
	Tenaga Kefarmasian	31	31	33
	Tenaga Kesehatan Masyarakat	3	3	5
	Tenaga Gizi	13	13	11
	Tenaga Keteknisian Medis	77	65	66
2.	Tenaga Non Kesehatan	481	488	475
<b>Jumlah</b>		<b>1.216</b>	<b>1.223</b>	<b>1.220</b>

Sumber : UPT. Rumah Sakit Umum Daerah RAA Soewondo Pati

Tabel 2. 67. Jumlah dan Jenis Ketenagakerjaan di UPT. Rumah Sakit Umum Daerah Kayen, 2021-2023

No.	Ketenagakerjaan	Tahun		
		2021	2022	2023
(1)	(2)	(3)	(4)	(5)
1.	Tenaga Kesehatan			
	Tenaga Medis	25	26	29
	Tenaga Keperawatan	143	163	168
	Tenaga Kefarmasian	11	16	14
	Tenaga Kesehatan Masyarakat	4	6	10
	Tenaga Gizi	4	4	5
	Tenaga Keteknisian Medis	24	33	41
2.	Tenaga Non Kesehatan	75	71	60
<b>Jumlah</b>		<b>286</b>	<b>319</b>	<b>327</b>

Sumber : UPT. Rumah Sakit Umum Daerah Kayen

Tabel 2. 68. Jumlah Tenaga Kesehatan di UPT. Rumah Sakit Umum Daerah RAA Soewondo Pati Menurut Jenis Kelamin, 2023

No.	Tenaga Kesehatan	Jenis Kelamin		Jml
		L	P	
(1)	(2)	(3)	(4)	(5)
1.	Dokter Spesialis	27	19	46
2.	Dokter Umum	6	18	24
3.	Dokter Gigi	2	6	8
4.	Dokter Gigi Spesialis	1	1	2
5.	Perawat	133	319	452
6.	Bidan		114	114
7.	Radiografer	5	7	12
8.	Analisis	1	22	23
9.	Apoteker	2	9	11
10.	Asisten apoteker	2	20	22
11.	Nutrisionis	0	11	11
12.	Fisioterapis	1	3	4
13.	Okupasi Terapi	0	1	1
14.	Terapi Wicara	0	1	1
15.	Perekam Medis & Informasi Kesehatan	2	9	11
16.	Refraksi Optisien	0	0	0
17.	Teknisi Elektromedis	7	2	9
18.	Sanitarian	5	2	7
19.	Teknisi Transfusi Darah	2	4	6
20.	Administrator Kesehatan	0	1	1
21.	Psikologi Klinis	0	1	1
22.	Fisikawan Medik	0	1	1
23.	Arsiparis	1	1	2
24.	Statistisi	0	1	1
25.	Struktural	13	8	21
26.	Non Medis	235	194	429
<b>Jumlah</b>		<b>445</b>	<b>775</b>	<b>1.220</b>

Sumber : UPT. Rumah Sakit Umum Daerah RAA Soewondo Pati

Tabel 2. 69. Jumlah Tenaga Kesehatan di UPT. Rumah Sakit Umum Daerah Kayen Menurut Jenis Kelamin, 2021-2023

No.	Tenaga Kesehatan	Jenis Kelamin		Jml
		L	P	
(1)	(2)	(3)	(4)	(5)
1.	Dokter Spesialis	7	9	16
2.	Dokter Umum	9	4	13
3.	Perawat	42	89	131
4.	Bidan	-	40	40
5.	Radiografer	2	6	8
6.	Analisis	7	5	12
7.	Apoteker	1	3	4
8.	Asisten apoteker	1	9	10
9.	Gizi	-	5	5
10.	Fisioterapis	2	2	4
11.	Okupasi Terapi	-	-	-
12.	Terapi Wicara	-	-	-
13.	Perekam Medis & Informasi Kesehatan	3	5	8
14.	Refraksi Optisien	-	-	-
15.	Elektromedis	2	-	2
16.	Sanitarian	3	2	5
17.	Psikologi Klinis	-	1	1
18.	Fisikawan Medik	-	-	-
19.	Non Medis	34	26	60
20.	Kesehatan Masyarakat	3	5	8
<b>Jumlah 2023</b>		<b>116</b>	<b>211</b>	<b>327</b>
<b>Jumlah 2022</b>		<b>111</b>	<b>138</b>	<b>319</b>
<b>Jumlah 2021</b>		<b>105</b>	<b>179</b>	<b>286</b>

Sumber : UPT. Rumah Sakit Umum Daerah Kayen

Tabel 2. 70. Jumlah Tenaga Kesehatan di Rumah Sakit Keluarga Sehat Pati Menurut Jenis Kelamin, 2021-2023

No.	Tenaga Kesehatan	Jenis Kelamin		Jml
		L	P	
(1)	(2)	(3)	(4)	(5)
1.	Dokter Spesialis	11	10	21
2.	Dokter Umum	11	26	37
3.	Perawat	50	263	313
4.	Bidan	0	38	38
5.	Radiografer	3	6	9
6.	Analisis	1	24	25
7.	Apoteker	1	18	19
8.	Asisten apoteker	1	36	37
9.	Gizi	0	7	7
10.	Fisioterapis	8	12	20
11.	Okupasi Terapi	1	5	6
12.	Terapi Wicara	0	4	4
13.	Perekam Medis & Informasi Kesehatan	3	13	16
14.	Refraksi Optisien	0	2	2
15.	Elektromedis	3	1	4
16.	Sanitarian	0	1	1
17.	Psikologi Klinis	0	2	2
18.	Fisikawan Medik	0		0
19.	Non Medis	126	271	397
<b>Jumlah 2023</b>		<b>219</b>	<b>739</b>	<b>958</b>
<b>Jumlah 2022</b>		<b>213</b>	<b>685</b>	<b>898</b>
<b>Jumlah 2021</b>		<b>230</b>	<b>624</b>	<b>854</b>

Sumber : Rumah Sakit Keluarga Sehat Pati

Tabel 2. 71. Jumlah Tenaga Kesehatan di Rumah Sakit Mitra Bangsa Pati Menurut Jenis Kelamin, 2021-2023

No.	Tenaga Kesehatan	Jenis Kelamin		Jml
		L	P	
(1)	(2)	(3)	(4)	(5)
1.	Dokter Spesialis	25	11	36
2.	Dokter Umum	9	9	18
3.	Dokter Gigi	2	0	2
4.	Perawat	24	118	142
5.	Bidan	0	14	14
6.	Radiografer	1	6	7
7.	Analisis	2	10	12
8.	Apoteker	0	8	8
9.	Asisten apoteker	1	19	20
10.	Gizi	0	17	17
11.	Fisioterapis	3	2	5
12.	Okupasi Terapi	0	0	0
13.	Terapi Wicara	0	1	1
14.	Perekam Medis & Informasi Kesehatan	2	11	13
15.	Refraksi Optisien	0	0	0
16.	Elektromedis	1	0	1
17.	Sanitarian	1	0	1
18.	Kesehatan Masyarakat	0	0	0
19.	Psikologi Klinis	0	1	1
20.	Fisikawan Medik	0	0	0
21.	Non Medis	57	57	114
<b>Jumlah 2023</b>		<b>128</b>	<b>284</b>	<b>412</b>
<b>Jumlah 2022</b>		<b>106</b>	<b>270</b>	<b>376</b>
<b>Jumlah 2021</b>		<b>104</b>	<b>248</b>	<b>352</b>

Sumber : Rumah Sakit Mitra Bangsa Pati



Tabel 2. 72. Jumlah Tenaga Kesehatan di Rumah Sakit Fastabiq Sehat PKU Muhammadiyah Pati Menurut Jenis Kelamin, 2021-2023

No.	Tenaga Kesehatan	Jenis Kelamin		Jml
		L	P	
(1)	(2)	(3)	(4)	(5)
1.	Dokter Spesialis	16	15	31
2.	Dokter Umum	8	9	17
3.	Perawat	44	81	125
4.	Bidan	0	30	30
5.	Radiografer	2	6	8
6.	Analisis	1	11	12
7.	Apoteker	1	5	6
8.	Asisten apoteker	1	16	17
9.	Gizi	0	3	3
10.	Fisioterapis	1	2	3
11.	Okupasi Terapi	0	0	0
12.	Terapi Wicara	0	1	1
13.	Perekam Medis & Informasi Kesehatan	1	3	4
14.	Refraksi Optisien	0	1	1
15.	Elektromedis	0	1	1
16.	Sanitarian	1	0	1
17.	Psikologi Klinis	1	0	1
18.	Fisikawan Medik	0	1	1
19.	Non Medis	35	56	91
<b>Jumlah 2023</b>		<b>112</b>	<b>241</b>	<b>353</b>
<b>Jumlah 2022</b>		<b>124</b>	<b>24</b>	<b>337</b>
<b>Jumlah 2021</b>		<b>110</b>	<b>219</b>	<b>329</b>

Sumber : Rumah Sakit Fastabiq Sehat PKU Muhammadiyah Pati

Tabel 2. 73. Jumlah Tenaga Kesehatan di Rumah Sakit Islam Pati Menurut Jenis Kelamin, 2021-2023

No.	Tenaga Kesehatan	Jenis Kelamin		Jml
		L	P	
(1)	(2)	(3)	(4)	(5)
1.	Dokter Spesialis	13	15	28
2.	Dokter Umum dan Dokter Gigi	7	11	18
3.	Perawat	35	72	107
4.	Bidan	0	15	15
5.	Radiografer	3	3	6
6.	Analisis Laborat	0	10	10
7.	Apoteker	1	5	6
8.	Asisten Apoteker	1	15	16
9.	Gizi	0	4	4
10.	Fisioterapis	0	4	4
11.	Okupasi Terapi	0	1	1
12.	Terapi Wicara	0	1	1
13.	Perekam Medis dan Informasi Kesehatan	0	9	9
14.	Teknik Transfusi Darah	0	0	0
15.	Elektromedis	0	1	1
16.	Sanitarian	0	1	1
17.	Psikolog Klinis	0	1	1
18.	Fisikawan Medik	1	0	1
19.	Non Medis	83	64	147
<b>Jumlah 2023</b>		<b>144</b>	<b>232</b>	<b>376</b>
<b>Jumlah 2022</b>		<b>140</b>	<b>221</b>	<b>361</b>
<b>Jumlah 2021</b>		<b>122</b>	<b>200</b>	<b>322</b>

Sumber : Rumah Sakit Islam Pati

Tabel 2. 74. Jumlah Tenaga Kesehatan di Rumah Sakit Budi Agung Juwana Menurut Jenis Kelamin, 2021-2023

No.	Tenaga Kesehatan	Jenis Kelamin		Jml
		L	P	
(1)	(2)	(3)	(4)	(5)
1.	Dokter Spesialis	11	6	17
2.	Dokter Umum	3	13	16
3.	Perawat	13	50	63
4.	Bidan	0	21	21
5.	Radiografer	0	5	5
6.	Analisis	0	7	7
7.	Apoteker	0	6	6
8.	Asisten apoteker	1	8	9
9.	Gizi	0	2	2
10.	Fisioterapis	0	0	0
11.	Okupasi Terapi	0	0	0
12.	Terapi Wicara	0	0	0
13.	Perekam Medis & Informasi Kesehatan	0	4	4
14.	Refraksi Optisien	1	0	1
15.	Elektromedis	0	0	0
16.	Sanitarian	0	1	1
17.	Psikologi Klinis	0	0	0
18.	Fisikawan Medik	0	0	0
19.	Non Medis	23	38	61
<b>Jumlah 2023</b>		<b>52</b>	<b>161</b>	<b>213</b>
<b>Jumlah 2022</b>		<b>50</b>	<b>135</b>	<b>185</b>
<b>Jumlah 2021</b>		<b>48</b>	<b>114</b>	<b>162</b>

Sumber : Rumah Sakit Budi Agung Juwana

Tabel 2. 75. Jumlah Kunjungan Pasien Rawat Jalan di UPT. Rumah Sakit Umum Daerah RAA Soewondo Pati, 2020-2023

No.	Tahun	Jumlah Kunjungan
(1)	(2)	(3)
1.	2020	70.365
2.	2021	27.089
3.	2022	100.522
4.	2023	134.872

Sumber : UPT. Rumah Sakit Umum Daerah RAA Soewondo Pati

Tabel 2. 76. Jumlah Kunjungan Pasien Rawat Jalan di UPT. Rumah Sakit Umum Daerah Kayen, 2020-2023

<b>No.</b>	<b>Tahun</b>	<b>Jumlah Kunjungan</b>
<b>(1)</b>	<b>(2)</b>	<b>(3)</b>
1.	2020	27.231
2.	2021	24.513
3.	2022	39.911
4.	2023	48.934

Sumber : UPT. Rumah Sakit Umum Daerah Kayen

Tabel 2. 77. Jumlah Kunjungan Pasien Rawat Jalan di Rumah Sakit Keluarga Sehat Pati, 2020-2023

<b>No.</b>	<b>Tahun</b>	<b>Jumlah Kunjungan</b>
<b>(1)</b>	<b>(2)</b>	<b>(3)</b>
1.	2020	174.699
2.	2021	176.010
3.	2022	519.883
4.	2023	390.819

Sumber : Rumah Sakit Keluarga Sehat Pati

Tabel 2. 78. Jumlah Kunjungan Pasien Rawat Jalan di Rumah Sakit Mitra Bangsa Pati, 2020-2023

<b>No.</b>	<b>Tahun</b>	<b>Jumlah Kunjungan</b>
<b>(1)</b>	<b>(2)</b>	<b>(3)</b>
1.	2020	65.449
2.	2021	63.252
3.	2022	76.833
4.	2023	86.128

Sumber : Rumah Sakit Mitra Bangsa Pati

Tabel 2. 79. Jumlah Kunjungan Pasien Rawat Jalan di Rumah Sakit Fastabiq Sehat PKU Muhammadiyah Pati, 2020-2023

<b>No.</b>	<b>Tahun</b>	<b>Jumlah Kunjungan</b>
<b>(1)</b>	<b>(2)</b>	<b>(3)</b>
1.	2020	68.913
2.	2021	61.335
3.	2022	78.993
4.	2023	71.039

Sumber : Rumah Sakit Fastabiq Sehat PKU Muhammadiyah Pati

Tabel 2. 80. Jumlah Kunjungan Pasien Rawat Jalan di Rumah Sakit Islam Pati, 2020-2023

<b>No.</b>	<b>Tahun</b>	<b>Jumlah Kunjungan</b>
<b>(1)</b>	<b>(2)</b>	<b>(3)</b>
1.	2020	41.115
2.	2021	47.772
3.	2022	51.195
4.	2023	60.408

Sumber : Rumah Sakit Islam Pati

Tabel 2. 81. Jumlah Kunjungan Pasien Rawat Jalan di Rumah Sakit Budi Agung Juwana, 2020-2023

<b>No.</b>	<b>Tahun</b>	<b>Jumlah Kunjungan</b>
<b>(1)</b>	<b>(2)</b>	<b>(3)</b>
1.	2020	47.325
2.	2021	45.057
3.	2022	49.714
4.	2023	56.390

Sumber : Rumah Sakit Budi Agung Juwana

Tabel 2. 82. Jumlah Kunjungan Pasien Rawat Jalan Menurut Klinik di UPT. Rumah Sakit Umum Daerah RAA Soewondo Pati, 2022-2023

No.	Nama Klinik	Tahun		Pertumbuhan (%)
		2022	2023	
(1)	(2)	(3)	(4)	(5)
1.	Jantung	14.350	16.621	15,83
2.	Psikiatri	11.431	14.099	23,34
3.	VCT	5.556	5.980	7,63
4.	Dalam	8.022	15.251	90,11
5.	Urologi	5.342	4.840	-9,40
6.	IGD	2.986	3.192	6,90
7.	Mata	5.476	6.467	18,10
8.	Neurologi	9.368	13.692	46,16
9.	Bedah	3.676	4.138	12,57
10.	Fisioterapi	4.310	8.445	95,94
11.	Ortopedi	3.967	5.375	35,49
12.	THT	2.562	2.568	0,23
13.	Paru	3.310	3.406	2,90
14.	Kulit	3.016	4.044	34,08
15.	Anak	2.483	3.257	31,17
16.	Kebidanan	2.041	2.344	14,85
17.	MCU	1.132	1.779	57,16
18.	Tumbuh Kembang	1.454	1.573	8,18
19.	Gigi	498	305	-38,76
20.	Bedah Digestif	2.986	4.230	41,66
21.	Rehab Medik	1.151	1.860	61,60
22.	Gigi Anak	763	871	14,15
23.	Psikologi	304	227	-25,33
24.	Kosmetik Medik	251	217	-13,55
25.	Konservasi Gigi	339	1.989	486,73
26.	Geriatri	422	1.021	141,94
27.	Nyeri	337	222	-34,12
28.	Covid-19 / Rapid	206	0	-100,00
29.	Tbro	198	286	44,44
30.	Bedah Onkologi	2.492	5.531	121,95
31.	Gizi Klinik	57	69	21,05
32.	Fetomaternal	7	44	528,57
33.	Akupuntur	29	21	-27,59
34.	Laktasi	-	1	-
35.	DOTS	-	879	-
36.	PKBRS	-	28	-
<b>Jumlah</b>		<b>100.522</b>	<b>134.872</b>	<b>34,17</b>

Sumber : UPT. Rumah Sakit Umum Daerah RAA Soewondo Pati

Tabel 2. 83. Jumlah Kunjungan Pasien Rawat Jalan Menurut Klinik di UPT. Rumah Sakit Umum Daerah Kayen

No.	Poliklinik	Tahun		Pertumbuhan (%)
		2022	2023	
(1)	(2)	(3)	(4)	(5)
1.	Anak	2.394	3.149	31,54
2.	Bedah	2.876	2.976	3,48
3.	Dalam	7.967	10.102	26,80
4.	Fisioterapi	6.178	8.875	43,65
5.	Geriatri	2.654	3.108	17,11
6.	Gigi	271	427	57,56
7.	Gigi anak	-	-	-
8.	Gizi Klinik	-	-	-
9.	Infertilitas	-	-	-
10.	Jantung	-	-	-
11.	Kebidanan/Obsgyn	4.299	4.321	0,51
12.	Kosmetik medik	-	-	-
13.	Kulit & Kelamin	-	-	-
14.	Mata	3.531	5.099	44,41
15.	Neurology	6.826	7.354	7,74
16.	Nyeri	-	-	-
17.	Ortopedi	-	-	-
18.	Paru	-	-	-
19.	Psikiatri	-	-	-
20.	Psikologi	-	-	-
21.	THT	1.492	1.786	19,71
22.	Tumbuh kembang	-	-	-
23.	Urologi	-	-	-
24.	VCT	291	1.187	307,90
25.	UGD	9.182	11.196	21,93
26.	MCU/Haji	-	-	-
27.	Tb Ro	-	-	-
28.	Akupunktur	-	-	-
29.	Konservasi Gigi	-	-	-
30.	Hemodialisa	1.423	1.737	22,07
31.	Jiwa	-	-	-
32.	Akupunktur	-	-	-
<b>Jumlah</b>		<b>49.384</b>	<b>61.317</b>	<b>24,16</b>

Sumber : UPT. Rumah Sakit Umum Daerah Kayen

Tabel 2. 84. Jumlah Kunjungan Pasien Rawat Jalan di UPT. Rumah Sakit Umum Daerah RAA. Soewondo Pati Menurut Cara Bayar, 2022-2023

No.	Bulan	BPJS		Umum	Asuransi	Jumlah
		Non PBI	PBI			
(1)	(2)	(3)	(4)	(5)	(6)	(7)
1.	Januari	3.855	4.394	2.146	71	10.466
2.	Februari	3.543	4.008	1.686	66	9.303
3.	Maret	4.003	4.411	2.244	106	10.764
4.	April	3.185	3.744	3.064	76	10.069
5.	Mei	4.339	4.531	3.172	108	12.150
6.	Juni	4.365	3.502	1.551	388	9.806
7.	Juli	5.357	3.836	1.857	325	11.375
8.	Agustus	5.573	3.976	1.555	152	11.256
9.	September	5.927	3.234	1.827	445	11.433
10.	Oktober	6.313	3.930	1.910	426	12.579
11.	Nopember	6.488	4.167	1.610	132	12.397
12.	Desember	5.560	4.447	3.012	255	13.274
<b>Jumlah 2023</b>		<b>58.508</b>	<b>48.180</b>	<b>25.634</b>	<b>2.550</b>	<b>134.872</b>
<b>Jumlah 2022</b>		<b>38.105</b>	<b>38.416</b>	<b>23.031</b>	<b>970</b>	<b>100.522</b>

Sumber : UPT. Rumah Sakit Umum Daerah RAA. Soewondo Pati

Tabel 2. 85. Jumlah Kunjungan Pasien Rawat Jalan di UPT. Rumah Sakit Umum Daerah Kayen Menurut Cara Bayar, 2022-2023

No.	Bulan	BPJS		Umum	Asuransi	Jumlah
		Non PBI	PBI			
(1)	(2)	(3)	(4)	(5)	(6)	(7)
1.	Januari	982	2.291	951	-	4.224
2.	Februari	883	2.060	776	-	3.719
3.	Maret	987	2.302	757	-	4.046
4.	April	773	1.804	448	-	3.025
5.	Mei	1.075	2.507	669	-	4.251
6.	Juni	818	1.909	501	-	3.228
7.	Juli	1.100	2.567	587	-	4.254
8.	Agustus	1.148	2.680	683	-	4.511
9.	September	1.095	2.555	558	-	4.208
10.	Oktober	1.151	2.685	566	-	4.402
11.	Nopember	1.196	2.791	648	-	4.635
12.	Desember	1.172	2.734	525	-	4.431
<b>Jumlah 2023</b>		<b>12.380</b>	<b>28.885</b>	<b>7.669</b>	<b>-</b>	<b>48.934</b>
<b>Jumlah 2022</b>		<b>9.485</b>	<b>22.131</b>	<b>8.295</b>	<b>-</b>	<b>39.911</b>

Sumber : UPT. Rumah Sakit Umum Daerah Kayen



Tabel 2. 86. Jumlah Pasien Rawat Inap di UPT. Rumah Sakit Umum Daerah RAA Soewondo Pati, 2020-2023

<b>No.</b>	<b>Tahun</b>	<b>Jumlah Kunjungan</b>
<b>(1)</b>	<b>(2)</b>	<b>(3)</b>
1.	2020	13.255
2.	2021	8.457
3.	2022	14.472
4.	2023	17.026

Sumber : UPT. Rumah Sakit Umum Daerah RAA Soewondo Pati

Tabel 2. 87. Jumlah Pasien Rawat Inap di UPT. Rumah Sakit Umum Daerah Kayen, 2020-2023

<b>No.</b>	<b>Tahun</b>	<b>Jumlah Kunjungan</b>
<b>(1)</b>	<b>(2)</b>	<b>(3)</b>
1.	2020	2.950
2.	2021	1.911
3.	2022	4.190
4.	2023	5.835

Sumber : UPT. Rumah Sakit Umum Daerah Kayen

Tabel 2. 88. Jumlah Pasien Rawat Inap di Rumah Sakit Mitra Bangsa Pati, 2020-2023

<b>No.</b>	<b>Tahun</b>	<b>Jumlah Kunjungan</b>
<b>(1)</b>	<b>(2)</b>	<b>(3)</b>
1.	2020	5.685
2.	2021	5.193
3.	2022	7.665
4.	2023	8.909

Sumber : Rumah Sakit Mitra Bangsa Pati

Tabel 2. 89. Jumlah Pasien Rawat Inap di Rumah Sakit Fastabiq Sehat PKU Muhammadiyah Pati, 2020-2023

<b>No.</b>	<b>Tahun</b>	<b>Jumlah Kunjungan</b>
<b>(1)</b>	<b>(2)</b>	<b>(3)</b>
1.	2020	7.329
2.	2021	8.274
3.	2022	9.590
4.	2023	11.424

Sumber : Rumah Sakit Fastabiq Sehat PKU Muhammadiyah Pati

Tabel 2. 90. Jumlah Pasien Rawat Inap di Rumah Sakit Islam Pati, 2020-2023

<b>No.</b>	<b>Tahun</b>	<b>Jumlah Kunjungan</b>
<b>(1)</b>	<b>(2)</b>	<b>(3)</b>
1.	2020	6.437
2.	2021	4.677
3.	2022	6.361
4.	2023	6.739

Sumber : Rumah Sakit Islam Pati

Tabel 2. 91. Jumlah Pasien Rawat Inap di Rumah Sakit Budi Agung Juwana, 2020-203

<b>No.</b>	<b>Tahun</b>	<b>Jumlah Kunjungan</b>
<b>(1)</b>	<b>(2)</b>	<b>(3)</b>
1.	2020	5.319
2.	2021	4.769
3.	2022	6.890
4.	2023	8.026

Sumber : Rumah Sakit Budi Agung Juwana

Tabel 2. 92. Jumlah Kunjungan Pasien Rawat Inap di UPT. Rumah Sakit Umum Daerah RAA Soewondo Pati Menurut Cara Bayar, 2022-2023

<b>No.</b>	<b>Bulan</b>	<b>BPJS</b>		<b>Umum</b>	<b>Lain-lain</b>	<b>Jumlah</b>
		<b>Non PBI</b>	<b>PBI</b>			
<b>(1)</b>	<b>(2)</b>	<b>(3)</b>	<b>(4)</b>	<b>(5)</b>	<b>(6)</b>	<b>(7)</b>
1.	Januari	538	544	311	24	1417
2.	Februari	485	503	258	19	1265
3.	Maret	561	578	230	22	1391
4.	April	503	543	189	20	1255
5.	Mei	597	575	206	27	1405
6.	Juni	503	495	231	22	1251
7.	Juli	565	476	220	31	1292
8.	Agustus	528	567	224	41	1360
9.	September	577	505	241	32	1355
10.	Oktober	717	606	260	23	1606
11.	Nopember	722	634	341	32	1729
12.	Desember	806	628	236	30	1700
<b>Jumlah 2023</b>		<b>7.102</b>	<b>6.654</b>	<b>2.947</b>	<b>323</b>	<b>17.026</b>
<b>Jumlah 2022</b>		<b>5.328</b>	<b>5.561</b>	<b>3.259</b>	<b>324</b>	<b>14.472</b>

Sumber : UPT. Rumah Sakit Umum Daerah RAA Soewondo Pati

Tabel 2. 93. Jumlah Kunjungan Pasien Rawat Inap di UPT. Rumah Sakit Umum Daerah Kayen Menurut Cara Bayar, 2022-2023

No.	Bulan	BPJS		Umum	Lain-lain	Jumlah
		Non PBI	PBI			
(1)	(2)	(3)	(4)	(5)	(6)	(7)
1.	Januari	104	243	104	0	451
2.	Februari	97	227	101	0	425
3.	Maret	112	260	118	1	491
4.	April	107	251	96	0	454
5.	Mei	119	277	110	0	506
6.	Juni	106	246	90	0	442
7.	Juli	95	221	108	0	424
8.	Agustus	101	236	110	0	447
9.	September	107	249	129	0	485
10.	Oktober	130	304	150	0	584
11.	Nopember	137	319	154	1	611
12.	Desember	123	287	106	0	516
<b>Jumlah 2023</b>		<b>1.337</b>	<b>3.120</b>	<b>1.376</b>	<b>2</b>	<b>5.836</b>
<b>Jumlah 2022</b>		<b>778</b>	<b>1.813</b>	<b>1.591</b>	<b>10</b>	<b>4.192</b>

Sumber : UPT. Rumah Sakit Umum Daerah Kayen

Tabel 2. 94. Banyaknya Pelayanan Rawat Inap di UPT. Rumah Sakit Umum Daerah RAA Soewondo Pati Menurut Jenis Penyakit dan Pasien, 2022-2023

No.	Jenis Pelayanan	Jumlah Hari Perawatan	Hari Perawatan (pasien)				Non Kelas
			Kelas Utama	Kelas I	Kelas II	Kelas III	
(1)	(2)	(3)	(4)	(5)	(6)	(7)	(8)
1.	Penyakit Dalam	20.356	569	5.199	2.048	12.540	-
2.	Saraf	5.309	251	698	611	3.749	-
3.	Jantung	2.595	73	612	138	1.772	-
4.	Bedah Umum	14.153	154	1.968	1.774	10.257	-
5.	Bedah Ortopedi	4.425	39	710	538	3.138	-
6.	THT	266	22	40	38	166	-
7.	Mata	797	7	96	126	568	-
8.	Kulit	94	0	12	0	82	-
9.	Bedah Mulut	0	0	0	0	0	-
10.	Kesehatan Anak	6.332	116	1.748	1.395	3.073	-
11.	Obstetry dan Gynecology	5.150	87	901	709	3.453	-
12.	Paru	1.202	78	263	29	832	-
13.	Jiwa	3.793	0	10	3.783	0	-
14.	ICU	1.299	0	0	0	0	1.299

No.	Jenis Pelayanan	Jumlah Hari Perawatan	Hari Perawatan (pasien)				
			Kelas Utama	Kelas I	Kelas II	Kelas III	Non Kelas
(1)	(2)	(3)	(4)	(5)	(6)	(7)	(8)
15.	PICU	612	0	0	0	0	612
16.	Perinatologi	3.719	0	0	0	0	3.719
17.	Isolasi	2.724	0	0	0	0	2.724
18.	Urologi	1.453	6	182	173	1.092	-
<b>Jumlah 2023</b>		<b>74.279</b>	<b>1.402</b>	<b>12.439</b>	<b>11.362</b>	<b>40.722</b>	<b>8.354</b>
<b>Jumlah 2022</b>		<b>61.110</b>	<b>976</b>	<b>9.573</b>	<b>13.467</b>	<b>30.390</b>	<b>6.704</b>

Sumber : UPT. Rumah Sakit Umum Daerah RAA Soewondo Pati

Tabel 2. 95. Banyaknya Pelayanan Rawat Inap di UPT. Rumah Sakit Umum Daerah Kayen Menurut Jenis Penyakit dan Pasien, 2022-2023

No.	Jenis Pelayanan	Jumlah Hari Perawatan	Hari Perawatan (pasien)				
			Kelas Utama	Kelas I	Kelas II	Kelas III	Non Kelas
(1)	(2)	(3)	(4)	(5)	(6)	(7)	(8)
1.	Penyakit Dalam	-	-	-	-	-	-
2.	Saraf	-	-	-	-	-	-
3.	Jantung	-	-	-	-	-	-
4.	Bedah	-	-	-	-	-	-
5.	THT	-	-	-	-	-	-
6.	Mata	-	-	-	-	-	-
7.	Kulit	-	-	-	-	-	-
8.	Bedah Mulut	-	-	-	-	-	-
9.	Kesehatan Anak	3.543	106	887		2.550	
10.	<i>Obstetry dan Gynecology</i>	2.751		120	305	2.326	
11.	Paru	-	-	-	-	-	-
12.	Jiwa	-	-	-	-	-	-
13.	ICU	438					438
14.	Perinatologi	-	-	-	-	-	-
15.	Isolasi	414	-	-	-	-	414
16.	Urologi	-	-	-	-	-	-
17.	PICU	1.029	-	-	-	-	1.029
18.	Umum	5.607	-	159	1.547	3.901	-
<b>Jumlah 2023</b>		<b>13.782</b>	<b>106</b>	<b>1.166</b>	<b>1.852</b>	<b>8.777</b>	<b>1.881</b>
<b>Jumlah 2022</b>		<b>11.111</b>	<b>14</b>	<b>1.208</b>	<b>929</b>	<b>6.779</b>	<b>2.151</b>

Sumber : UPT. Rumah Sakit Umum Daerah Kayen

Tabel 2. 96. Jumlah Kunjungan Rawat Jalan di UPT. Rumah Sakit Umum Daerah RAA Soewondo Pati Menurut Asal Pasien, 2022-2023

No.	Bulan	Kab. Pati	Kab. Kudus	Kab. Jepara	Kab. Rembang	Kab. Grobogan	Kab. Blora	Wilayah Lainnya
(1)	(2)	(3)	(4)	(5)	(6)	(7)	(8)	(9)
1.	Januari	10.114	24	23	15	3	12	275
2.	Februari	9.069	17	17	15	7	11	167
3.	Maret	10.325	25	33	15	7	10	349
4.	April	9.742	40	27	27	24	9	200
5.	Mei	11.522	35	30	40	4	18	501
6.	Juni	9.174	20	98	54	120	56	284
7.	Juli	10.615	38	96	59	28	126	413
8.	Agustus	10.723	37	31	46	4	25	390
9.	September	10.724	73	25	42	21	31	517
10.	Oktober	11.841	76	60	40	8	45	509
11.	Nopember	11.627	85	66	49	20	47	503
12.	Desember	12.384	117	58	56	22	71	566
<b>Jumlah 2023</b>		<b>127.860</b>	<b>587</b>	<b>564</b>	<b>458</b>	<b>268</b>	<b>461</b>	<b>4.674</b>
<b>Jumlah 2022</b>		<b>55.061</b>	<b>318</b>	<b>388</b>	<b>381</b>	<b>163</b>	<b>311</b>	<b>2.479</b>

Sumber : UPT. Rumah Sakit Umum Daerah RAA Soewondo Pati

Tabel 2. 97. Jumlah Kunjungan Rawat Inap di UPT. Rumah Sakit Umum Daerah RAA Soewondo Pati Menurut Asal Pasien, 2023

No.	Bulan	Kab. Pati	Kab. Kudus	Kab. Jepara	Kab. Rembang	Kab. Grobogan	Kab. Blora	Wilayah Lainnya
(1)	(2)	(3)	(4)	(5)	(6)	(7)	(8)	(9)
1.	Januari	1.322	20	4	55	1	2	13
2.	Februari	1.219	9	5	13	2	3	14
3.	Maret	1.332	15	22	4	2	3	13
4.	April	1.191	14	9	11	4	5	21
5.	Mei	1.354	11	8	8	2	3	19
6.	Juni	1.204	9	8	7	2	4	17
7.	Juli	1.242	9	7	4	0	11	19
8.	Agustus	1.314	8	2	23	0	6	7
9.	September	1.300	10	5	10	7	7	16
10.	Oktober	1.539	12	9	11	1	11	23
11.	Nopember	1.628	9	18	11	5	15	43
12.	Desember	1.582	16	9	6	4	23	60
<b>Jumlah 2023</b>		<b>16.227</b>	<b>142</b>	<b>106</b>	<b>163</b>	<b>30</b>	<b>93</b>	<b>265</b>

Sumber : UPT. Rumah Sakit Umum Daerah RAA Soewondo Pati

Tabel 2. 98. Jumlah Kunjungan Rawat Jalan di UPT. Rumah Sakit Umum Daerah Kayen Menurut Asal Pasien, 2022-2023

No.	Bulan	Kab. Pati	Kab. Kudus	Kab. Jepara	Kab. Rembang	Wilayah Lainnya
(1)	(2)	(3)	(4)	(5)	(6)	(7)
1.	Januari	4.171	6	2	-	45
2.	Februari	3.651	6	-	2	60
3.	Maret	3.992	6	-	-	48
4.	April	2.969	11	2	-	43
5.	Mei	4.207	6	1	-	37
6.	Juni	3.193	5	3	-	27
7.	Juli	4.200	5	2	-	47
8.	Agustus	4.471	2	-	-	38
9.	September	4.175	8	1	-	24
10.	Oktober	4.353	5	-	2	42
11.	Nopember	4.583	10	-	-	42
12.	Desember	4.371	16	3	-	41
	<b>Jumlah 2023</b>	<b>48.336</b>	<b>86</b>	<b>14</b>	<b>4</b>	<b>494</b>
	<b>Jumlah 2022</b>	<b>39.117</b>	<b>75</b>	<b>25</b>	<b>16</b>	<b>678</b>

Sumber : UPT. Rumah Sakit Umum Daerah Kayen

Tabel 2. 99. Jumlah Penyakit Menular Rawat Jalan di UPT. Rumah Sakit Umum Daerah RAA Soewondo Pati, 2020-2023

No.	Jenis Penyakit	Tahun			
		2020	2021	2022	2023
(1)	(2)	(3)	(4)	(5)	(6)
1.	<i>Unspecified human immunodeficiency virus [HIV] disease</i>	262	45	207	28
2.	<i>Tuberculosis of lung, without mention of bacteriologic or histological confirmation</i>	310	166	89	160
3.	<i>Dengue haemorrhagic fever</i>	2	3	8	6
4.	<i>Diarrhoea and gastroenteritis of presumed infectious origin</i>	11	3	1	2
5.	<i>Typhoid fever</i>	6	3	8	8
6.	<i>Covid dan virus lainnya</i>	-	560	-	-

Sumber : UPT. Rumah Sakit Umum Daerah RAA Soewondo Pati

Tabel 2. 100. Jumlah Penyakit Menular Rawat Jalan di UPT. Rumah Sakit Umum Daerah Kayen, 2020-2023

No.	Jenis Penyakit	Tahun			
		2020	2021	2022	2023
(1)	(2)	(3)	(4)	(5)	(6)
1.	<i>Unspecified human immunodeficiency virus [HIV] disease</i>	-	4	7	7
2.	<i>Tuberculosis of lung, without mention of bacteriologic or histological confirmation</i>	46	-	60	62
3.	<i>Dengue haemorrhagic fever</i>	163	-	157	294
4.	<i>Diarrhoea and gastroenteritis of presumed infectious origin</i>	326	-	202	631
5.	<i>Typhoid fever</i>	56	-	48	56
6.	<i>Covid 19 (Unspecific)</i>	86	-	14	28

Sumber : UPT. Rumah Sakit Umum Daerah Kayen

Tabel 2. 101. Jumlah Penyakit Menular Rawat Jalan di Rumah Sakit Keluarga Sehat Pati, 2020-2023

No.	Jenis Penyakit	Tahun			
		2020	2021	2022	2023
(1)	(2)	(3)	(4)	(5)	(6)
1.	<i>Unspecified human immunodeficiency virus [HIV] disease</i>	27	7	27	1
2.	<i>Tuberculosis of lung, without mention of bacteriologic or histological confirmation</i>	136	24	169	234
3.	<i>Dengue haemorrhagic fever</i>	50	42	176	170
4.	<i>Diarrhoea and gastroenteritis of presumed infectious origin</i>	409	693	1.335	189
5.	<i>Typhoid fever</i>	319	238	715	1.172

Sumber : Rumah Sakit Keluarga Sehat Pati

Tabel 2. 102. Jumlah Penyakit Menular Rawat Jalan di Rumah Sakit Fastabiq Sehat PKU Muhammadiyah Pati, 2020-2023

No.	Jenis Penyakit	Tahun			
		2020	2021	2022	2023
(1)	(2)	(3)	(4)	(5)	(6)
1.	<i>Unspecified human immunodeficiency virus [HIV] disease</i>	5	3	10	1
2.	<i>Tuberculosis of lung, without mention of bacteriological or histological confirmation</i>	852	147	99	33
3.	<i>Dengue haemorrhagic fever</i>	26	6	13	6
4.	<i>Diarrhoea and gastroenteritis of presumed infectious origin</i>	320	363	120	294
5.	<i>Typhoid fever</i>	123	93	32	50

Sumber : Rumah Sakit Fastabiq Sehat PKU Muhammadiyah Pati

Tabel 2. 103. Jumlah Penyakit Menular Rawat Jalan di Rumah Sakit Mitra Bangsa Pati, 2020-2023

No.	Jenis Penyakit	Tahun			
		2020	2021	2022	2023
(1)	(2)	(3)	(4)	(5)	(6)
1.	<i>Unspecified human immunodeficiency virus [HIV] disease</i>	1	1	17	15
2.	<i>Tuberculosis of lung, without mention of bacteriological or histological confirmation</i>	28	17	52	32
3.	<i>Dengue haemorrhagic fever</i>	4	60	54	60
4.	<i>Diarrhoea and gastroenteritis of presumed infectious origin</i>	58	-	8	94
5.	<i>Typhoid fever</i>	25	6	9	185

Sumber : Rumah Sakit Mitra Bangsa Pati



Tabel 2. 104. Jumlah Penyakit Menular Rawat Jalan di Rumah Sakit Islam Pati, 2020-2023

No.	Jenis Penyakit	Tahun			
		2020	2021	2022	2023
(1)	(2)	(3)	(4)	(5)	(6)
1.	<i>Unspecified human immunodeficiency virus [HIV] disease</i>	0	0	0	0
2.	<i>Tuberculosis of lung, without mention of bacteriologic or histological confirmation</i>	19	19	25	628
3.	<i>Dengue haemorrhagic fever</i>	2	1	183	153
4.	<i>Diarrhoea and gastroenteritis of presumed infectious origin</i>	101	27	227	244
5.	<i>Typhoid fever</i>	22	9	49	29

Sumber : Rumah Sakit Islam Pati

Tabel 2. 105. Jumlah Penyakit Menular Rawat Jalan di Rumah Sakit Budi Agung Juwana, 2020-2023

No.	Jenis Penyakit	Tahun			
		2020	2021	2022	2023
(1)	(2)	(3)	(4)	(5)	(6)
1.	<i>Unspecified human immunodeficiency virus [HIV] disease</i>	11	8	11	37
2.	<i>Tuberculosis of lung, without mention of bacteriologic or histological confirmation</i>	200	212	361	458
3.	<i>Dengue haemorrhagic fever</i>	8	3	29	113
4.	<i>Diarrhoea and gastroenteritis of presumed infectious origin</i>	130	118	219	315
5.	<i>Typhoid fever</i>	119	47	290	137

Sumber : Rumah Sakit Budi Agung Juwana

Tabel 2. 106. Jumlah Penyakit Menular Rawat Inap di UPT. Rumah Sakit Umum Daerah RAA Soewondo Pati, 2020-2023

No.	Jenis Penyakit	Tahun			
		2020	2021	2022	2023
(1)	(2)	(3)	(4)	(5)	(6)
1.	<i>Diarrhoea and gastroenteritis of presumed infectious origin</i>	212	17	501	526
2.	<i>Dengue haemorrhagic fever</i>	119	34	309	315
3.	<i>Typhoid fever</i>	75	43	150	131
4.	<i>Tuberculosis of lung, without mention of bacteriological or histological confirmation</i>	107	79	163	173
5.	<i>Unspecified malaria</i>	2	1	4	4
6.	<i>Covid 19</i>	354	1.037	258	0

Sumber : UPT. Rumah Sakit Umum Daerah RAA Soewondo Pati

Tabel 2. 107. Jumlah Penyakit Menular Rawat Inap di UPT. Rumah Sakit Umum Daerah Kayen, 2020-2023

No.	Jenis Penyakit	Tahun			
		2020	2021	2022	2023
(1)	(2)	(3)	(4)	(5)	(6)
1.	<i>Diarrhoea and gastroenteritis of presumed infectious origin</i>	254	147	347	594
2.	<i>Dengue haemorrhagic fever</i>	163	54	305	294
3.	<i>Typhoid fever</i>	52	42	81	240
4.	<i>Tuberculosis of lung, without mention of bacteriological or histological confirmation</i>	22	31	36	57
5.	<i>Unspecified malaria</i>	5	-	4	5
6.	<i>Covid 19</i>	58	135	106	28

Sumber : UPT. Rumah Sakit Umum Daerah Kayen

Tabel 2. 108. Jumlah Penyakit Menular Rawat Inap di Rumah Sakit Keluarga Sehat Pati, 2020-2023

No.	Jenis Penyakit	Tahun			
		2020	2021	2022	2023
(1)	(2)	(3)	(4)	(5)	(6)
1.	<i>Diarrhoea and gastroenteritis of presumed infectious origin</i>	514	444	1.042	604
2.	<i>Dengue haemorrhagic fever</i>	88	70	433	166
3.	<i>Typhoid fever</i>	743	450	1.194	1.896
4.	<i>Tuberculosis of lung, without mention of bacteriological or histological confirmation</i>	31	2	9	9
5.	<i>Unspecified malaria</i>	4	238	3	2

Sumber : Rumah Sakit Keluarga Sehat Pati

Tabel 2. 109. Jumlah Penyakit Menular Rawat Inap di Rumah Sakit Mitra Bangsa, 2020-2023

No.	Jenis Penyakit	Tahun			
		2020	2021	2022	2023
(1)	(2)	(3)	(4)	(5)	(6)
1.	<i>Diarrhoea and gastroenteritis of presumed infectious origin</i>	259	170	470	734
2.	<i>Dengue haemorrhagic fever</i>	68	17	119	147
3.	<i>Typhoid fever</i>	261	36	147	104
4.	<i>Tuberculosis of lung, without mention of bacteriological or histological confirmation</i>	48	16	52	60
5.	<i>Unspecified malaria</i>	4	-	-	5

Sumber : Rumah Sakit Mitra Bangsa Pati

Tabel 2. 110. Jumlah Penyakit Menular Rawat Inap di Rumah Sakit Fastabiq Sehat PKU Muhammadiyah Pati, 2020-2023

No.	Jenis Penyakit	Tahun			
		2020	2021	2022	2023
(1)	(2)	(3)	(4)	(5)	(6)
1.	<i>Diarrhoea and gastroenteritis of presumed infectious origin</i>	251	171	241	662
2.	<i>Dengue haemorrhagic fever</i>	65	22	199	183
3.	<i>Typhoid fever</i>	60	52	87	105
4.	<i>Tuberculosis of lung, without mention of bacteriological or histological confirmation</i>	95	43	94	107
5.	<i>Unspecified malaria</i>	-	-	4	4

Sumber : Rumah Sakit Fastabiq Sehat PKU Muhammadiyah Pati

Tabel 2. 111. Jumlah Penyakit Menular Rawat Inap di Rumah Sakit Islam Pati, 2020-2023

No.	Jenis Penyakit	Tahun			
		2020	2021	2022	2023
(1)	(2)	(3)	(4)	(5)	(6)
1.	<i>Diarrhoea and gastroenteritis of presumed infectious origin</i>	48	98	278	315
2.	<i>Dengue haemorrhagic fever</i>	8	60	354	261
3.	<i>Typhoid fever</i>	30	22	46	51
4.	<i>Tuberculosis of lung, without mention of bacteriological or histological confirmation</i>	25	18	10	49
5.	<i>Unspecified malaria</i>	1	0	0	3

Sumber : Rumah Sakit Islam Pati

Tabel 2. 112. Jumlah Penyakit Menular Rawat Inap di Rumah Sakit Budi Agung Juwana, 2020-2023

No.	Jenis Penyakit	Tahun			
		2020	2021	2022	2023
(1)	(2)	(3)	(4)	(5)	(6)
1.	<i>Diarrhoea and gastroenteritis of presumed infectious origin</i>	175	154	347	353
2.	<i>Dengue haemorrhagic fever</i>	29	8	72	251
3.	<i>Typhoid fever</i>	223	64	337	152
4.	<i>Tuberculosis of lung, without mention of bacteriological or histological confirmation</i>	28	22	40	45
5.	<i>Unspecified malaria</i>	2	1	3	5

Sumber : Rumah Sakit Budi Agung Juwana

Tabel 2. 113. Angka Kejadian Kasus Penyakit Menular di UPT. Rumah Sakit Umum Daerah RAA. Soewondo Pati, 2021-2023

No.	Penyakit Menular	Jenis Kelamin		Jumlah
		Laki-laki	Perempuan	
(1)	(2)	(3)	(4)	(5)
1.	DBD	146	169	315
2.	Typoid	56	75	131
3.	TB. Paru	97	65	162
4.	HIV	30	27	57
5.	Diare	248	252	526
6.	Covid 19	3	8	8
<b>Jumlah 2023</b>		<b>580</b>	<b>596</b>	<b>1.176</b>
<b>Jumlah 2022</b>		<b>898</b>	<b>879</b>	<b>1.777</b>
<b>Jumlah 2021</b>		<b>615</b>	<b>643</b>	<b>1.258</b>

Sumber : UPT. Rumah Sakit Umum Daerah RAA. Soewondo Pati

Tabel 2. 114. Angka Kejadian Kasus Penyakit Menular di UPT. Rumah Sakit Umum Daerah Kayen, 2021-2023

No.	Penyakit Menular	Jenis Kelamin		Jumlah
		Laki-laki	Perempuan	
(1)	(2)	(3)	(4)	(5)
1.	DBD	144	149	293
2.	TBC	29	25	54
3.	HIV	5	3	8
4.	Diare	263	346	594
5.	Covid	15	13	28
<b>Jumlah 2023</b>		<b>456</b>	<b>536</b>	<b>992</b>
<b>Jumlah 2022</b>		<b>407</b>	<b>278</b>	<b>685</b>
<b>Jumlah 2021</b>		<b>166</b>	<b>203</b>	<b>369</b>

Sumber : UPT. Rumah Sakit Umum Daerah Kayen

Tabel 2. 115. Angka Kejadian Kasus Penyakit Tidak Menular di UPT. Rumah Sakit Umum Daerah RAA. Soewondo Pati, 2021-2023

No.	Penyakit Tidak Menular	Jenis Kelamin		Jumlah
		Laki-laki	Perempuan	
(1)	(2)	(3)	(4)	(5)
1.	Diabetes Melitus	242	459	701
2.	Hipertensi	92	105	197
3.	Jantung	212	131	343
4.	Stroke	465	433	898
5.	Penyakit Ginjal	67	72	139
<b>Jumlah 2023</b>		<b>1.078</b>	<b>1.200</b>	<b>2.278</b>
<b>Jumlah 2022</b>		<b>1.057</b>	<b>1.313</b>	<b>2.370</b>
<b>Jumlah 2021</b>		<b>492</b>	<b>371</b>	<b>863</b>

Sumber : UPT. Rumah Sakit Umum Daerah RAA. Soewondo Pati

Tabel 2. 116. Angka Kejadian Kasus Penyakit Tidak Menular di UPT. Rumah Sakit Umum Daerah Kayen, 2023

No.	Penyakit Tidak Menular	Jenis Kelamin		Jumlah
		Laki-laki	Perempuan	
(1)	(2)	(3)	(4)	(5)
1.	Diabetes	102	225	327
2.	Hipertensi	97	132	229
3.	Jantung	35	62	97
4.	Stroke	11	14	25
5.	Febris	703	671	1.374
6.	Infeksi Saluran Kemih	85	267	352
7.	CHF	67	76	143
8.	Penyakit Jantung Iskemik	39	52	91
<b>Jumlah 2023</b>		<b>1.139</b>	<b>1.499</b>	<b>2.638</b>
<b>Jumlah 2022</b>		<b>444</b>	<b>599</b>	<b>1.043</b>

Sumber : UPT. Rumah Sakit Umum Daerah Kayen

Tabel 2. 117. 10 Besar Penyakit Rawat Inap di UPT. Rumah Sakit Umum Daerah RAA. Soewondo Pati, 2023

No.	Kode Icd-10	Golongan Sebab Sakit	Jumlah	Prosentase (%)
(1)	(2)	(3)	(4)	(5)
1.	I63.9	Cerebral infarction, unspecified	774	4,55
2.	A49.9	Bacterial infection, unspecified	571	3,35
3.	N18.5	Chronic Kidney Disease,stage 5	499	2,93
4.	N39.0	Urinary tract infection, site not specified	488	2,87
5.	A09.9	Collitis	469	2,75
6.	E11.9	Non-insulin-dependent diabetes mellitus without complications	429	2,52
7.	F20.3	Undifferentiated schizophrenia	336	1,97
8.	R10.4	Other and unspecified abdominal pain	328	1,93
9.	A91	Dengue haemorrhagic fever	314	1,84
10.	D64.9	Anaemia, unspecified	258	1,52
11.		Penyakit Lainnya	12.560	73,77
<b>Jumlah</b>			<b>17.026</b>	<b>100</b>

Sumber : UPT. Rumah Sakit Umum Daerah RAA. Soewondo Pati

Tabel 2. 118. 10 Besar Penyakit Rawat Inap di UPT. Rumah Sakit Umum Daerah Kayen, 2023

No.	Kode Icd-10	Golongan Sebab Sakit	Jumlah	Prosentase (%)
(1)	(2)	(3)	(4)	(5)
1.	P03.4	Bayi Baru lahir SC	272	12,02
2.	D64.9	Anemia	119	5,26
3.	A04.9	Gastroenteritis & colitis	466	20,60
4.	J18.0	Bronchopneumonia	221	9,77
5.	A.91	Dengue Haermorgic fever	279	12,33
6.	E11.9	DM Type II	63	2,79
7.	A49.9	Bacterial Infection	513	22,68
8.	080.9	Persalinan Normal	128	5,66
9.	I10	Essential (primary) Hipertension	127	5,61
10.	063.0	Persalinan dengan kala lama	74	3,27
<b>Jumlah</b>			<b>2.262</b>	<b>100</b>

Sumber : UPT. Rumah Sakit Umum Daerah Kayen

Tabel 2. 119. 10 Besar Penyakit Rawat Jalan di UPT. Rumah Sakit Umum Daerah RAA. Soewondo Pati, 2023

No.	Kode Icd-10	Golongan Sebab Sakit	Jumlah	Prosentase (%)
(1)	(2)	(3)	(4)	(5)
1.	N20.0	Calculus of kidney	241	0,70
2.	H25.0	Senile incipient cataract	197	0,57
3.	N40	Hyperplasia of prostate	191	0,55
4.	R33	Retention of urine	189	0,55
5.	T14.1	Open wound of unspecified body region	165	0,48
6.	K04.1	Necrosis of pulp	161	0,47
7.	K04.0	Pulpitis	146	0,42
8.	K80.2	Calculus of gallbladder without cholecystitis	138	0,40
9.	R10.4	Other and unspecified abdominal pain	136	0,39
10.	R10.1	Pain localized to upper abdomen	134	0,39
11		Penyakit lainnya	32.877	95,09
<b>Jumlah</b>			<b>34.575</b>	<b>100</b>

Sumber : UPT. Rumah Sakit Umum Daerah RAA. Soewondo Pati



Tabel 2. 120. 10 Besar Penyakit Rawat Jalan di UPT. Rumah Sakit Umum Daerah Kayen, 2023

<b>No.</b>	<b>Kode Icd-10</b>	<b>Golongan Sebab Sakit</b>	<b>Jumlah</b>	<b>Prosentase (%)</b>
<b>(1)</b>	<b>(2)</b>	<b>(3)</b>	<b>(4)</b>	<b>(5)</b>
1.	M51.2	HNP	2.613	13,22
2.	M54.5	LBP	3.279	16,59
3.	M17.9	OA Genu	2.360	11,94
4.	I10	Hipertensi	1.523	7,70
5.	I63.9	SNH	2.649	13,40
6.	E14.4	DM Neuropati	3.511	17,76
7.	N18.5	CKD STV	1.654	8,37
8.	E11.9	DM Tipe II	945	4,78
9.	E14.9	DM	603	3,05
10.	H04.1	Dry Eye	631	3,19
<b>Jumlah</b>			<b>19.768</b>	<b>100</b>

Sumber : UPT. Rumah Sakit Umum Daerah Kayen

Tabel 2. 121. Jumlah Operasi/Bedah di Instalasi Bedah Sentral (IBS) di UPT. Rumah Sakit Umum Daerah RAA. Soewondo Pati, 2019-2023

<b>No.</b>	<b>Tahun</b>	<b>Jumlah Kunjungan</b>
<b>(1)</b>	<b>(2)</b>	<b>(3)</b>
1.	2019	4.834
2.	2020	2.488
3.	2021	1.564
4.	2022	3.120
5.	2023	3.916

Sumber : UPT. Rumah Sakit Umum Daerah RAA. Soewondo Pati

Tabel 2. 122. Jumlah Operasi/Bedah di Instalasi Bedah Sentral (IBS) di UPT. Rumah Sakit Umum Daerah Kayen, 2019-2023

<b>No.</b>	<b>Tahun</b>	<b>Jumlah Kunjungan</b>
<b>(1)</b>	<b>(2)</b>	<b>(3)</b>
1.	2019	476
2.	2020	433
3.	2021	271
4.	2022	628
5.	2023	648

Sumber : UPT Rumah Sakit Umum Daerah Kayen

Tabel 2. 123. Jumlah Operasi/Bedah di Instalasi Bedah Sentral (IBS) di Rumah Sakit Keluarga Sehat Pati, 2019-2023

<b>No.</b>	<b>Tahun</b>	<b>Jumlah Kunjungan</b>
<b>(1)</b>	<b>(2)</b>	<b>(3)</b>
1.	2019	5.910
2.	2020	5.591
3.	2021	5.545
4.	2022	7.585
5.	2023	8.675

Sumber : Rumah Sakit Keluarga Sehat Pati

Tabel 2. 124. Jumlah Operasi/Bedah di Instalasi Bedah Sentral (IBS) di Rumah Sakit Mitra Bangsa Pati, 2019-2023

<b>No.</b>	<b>Tahun</b>	<b>Jumlah Kunjungan</b>
<b>(1)</b>	<b>(2)</b>	<b>(3)</b>
1.	2019	1.668
2.	2020	1.355
3.	2021	1.307
4.	2022	1.733
5.	2023	1.862

Sumber : Rumah Sakit Mitra Bangsa Pati

Tabel 2. 125. Jumlah Operasi/ Bedah di Instalasi Bedah Sentral (IBS) di Rumah Sakit Fastabiq Sehat PKU Muhammadiyah Pati, 2019-2023

<b>No.</b>	<b>Tahun</b>	<b>Jumlah Kunjungan</b>
<b>(1)</b>	<b>(2)</b>	<b>(3)</b>
1.	2019	2.757
2.	2020	2.153
3.	2021	1.911
4.	2022	2.211
5.	2023	2.989

Sumber : Rumah Sakit Fastabiq Sehat PKU Muhammadiyah Pati

Tabel 2. 126. Jumlah Operasi/ Bedah di Instalasi Bedah Sentral (IBS) di Rumah Sakit Islam Pati, 2019-2023

<b>No.</b>	<b>Tahun</b>	<b>Jumlah Kunjungan</b>
<b>(1)</b>	<b>(2)</b>	<b>(3)</b>
1.	2019	1.866
2.	2020	1.803
3.	2021	1.644
4.	2022	1.856
5.	2023	1.928

Sumber : Rumah Sakit Islam Pati

Tabel 2. 127. Jumlah Operasi/Bedah di Instalasi Bedah Sentral (IBS) di Rumah Sakit Budi Agung Juwana, 2019-2023

<b>No.</b>	<b>Tahun</b>	<b>Jumlah Kunjungan</b>
<b>(1)</b>	<b>(2)</b>	<b>(3)</b>
1.	2019	916
2.	2020	1.275
3.	2021	1.251
4.	2022	1.489
5.	2023	1.597

Sumber : Rumah Sakit Budi Agung Juwana

Tabel 2. 128. Jumlah Persalinan di UPT. Rumah Sakit Umum Daerah RAA. Soewondo Pati, 2019-2023

<b>No.</b>	<b>Tahun</b>	<b>Jumlah Kunjungan</b>
<b>(1)</b>	<b>(2)</b>	<b>(3)</b>
1.	2019	2.234
2.	2020	943
3.	2021	853
4.	2022	786
5.	2023	1.464

Sumber : UPT. Rumah Sakit Umum Daerah RAA. Soewondo Pati

Tabel 2. 129. Jumlah Persalinan di UPT. Rumah Sakit Umum Daerah Kayen, 2019-2023

<b>No.</b>	<b>Tahun</b>	<b>Jumlah Kunjungan</b>
<b>(1)</b>	<b>(2)</b>	<b>(3)</b>
1.	2019	315
2.	2020	401
3.	2021	239
4.	2022	510
5.	2023	731

Sumber : UPT. Rumah Sakit Umum Daerah Kayen

Tabel 2. 130. Jumlah Persalinan di Rumah Sakit Keluarga Sehat Pati, 2019-2023

<b>No.</b>	<b>Tahun</b>	<b>Jumlah Kunjungan</b>
<b>(1)</b>	<b>(2)</b>	<b>(3)</b>
1.	2019	1.772
2.	2020	1.906
3.	2021	1.576
4.	2022	1.940
5.	2023	1.906

Sumber : Rumah Sakit Keluarga Sehat Pati

Tabel 2. 131. Jumlah Persalinan di Rumah Sakit Mitra Bangsa Pati, 2019-2023

<b>No.</b>	<b>Tahun</b>	<b>Jumlah Kunjungan</b>
<b>(1)</b>	<b>(2)</b>	<b>(3)</b>
1.	2019	748
2.	2020	610
3.	2021	677
4.	2022	649
5.	2023	671

Sumber : Rumah Sakit Mitra Bangsa Pati

Tabel 2. 132. Jumlah Persalinan di Rumah Sakit Fastabiq Sehat PKU Muhammadiyah Pati, 2019-2023

<b>No.</b>	<b>Tahun</b>	<b>Jumlah Kunjungan</b>
<b>(1)</b>	<b>(2)</b>	<b>(3)</b>
1.	2019	1.263
2.	2020	1.148
3.	2021	1.155
4.	2022	1.367
5.	2023	1.626

Sumber : Rumah Sakit Fastabiq Sehat PKU Muhammadiyah Pati

Tabel 2. 133. Jumlah Persalinan di Rumah Sakit Islam Pati, 2019-2023

<b>No.</b>	<b>Tahun</b>	<b>Jumlah Kunjungan</b>
<b>(1)</b>	<b>(2)</b>	<b>(3)</b>
1.	2019	499
2.	2020	579
3.	2021	425
4.	2022	389
5.	2023	385

Sumber : Rumah Sakit Islam Pati

Tabel 2. 134. Jumlah Persalinan di Rumah Sakit Budi Agung Juwana, 2019-2023

<b>No.</b>	<b>Tahun</b>	<b>Jumlah Kunjungan</b>
<b>(1)</b>	<b>(2)</b>	<b>(3)</b>
1.	2019	1.139
2.	2020	1.400
3.	2021	1.437
4.	2022	1.354
5.	2023	1.154

Sumber : Rumah Sakit Budi Agung Juwana

Tabel 2. 135. Jumlah Kegiatan Pelayanan Radiologi di UPT. Rumah Sakit Umum Daerah RAA. Soewondo Pati, 2022-2023

No.	Nama Kegiatan	Tahun		Pertumbuhan (%)
		2022	2023	
(1)	(2)	(3)	(4)	(5)
1.	Foto tanpa bahan kontras	14.783	17.174	16,17
2.	Foto dengan bahan kontras	65	72	10,77
3.	USG	2.613	3.020	15,58
4.	CT SCAN	2.071	2.832	36,75
5.	Panoramik	407	718	76,64
<b>Jumlah</b>		<b>19.939</b>	<b>23.816</b>	<b>19,44</b>

Sumber : UPT. Rumah Sakit Umum Daerah RAA. Soewondo Pati

Tabel 2. 136. Jumlah Kegiatan Pelayanan Radiologi di UPT. Rumah Sakit Umum Daerah RAA. Soewondo Pati, 2022-2023

No.	Kegiatan	Jumlah Pemeriksaan		Pertumbuhan (%)
		2022	2023	
(1)	(2)	(3)	(4)	(5)
1.	Thorax PA	4.280	4.704	9,91
2.	Thorax AP/PA/Lateral	6.330	7.830	23,70
3.	USG ABDOMEN	1.627	1.720	5,72
4.	USG	656	774	17,99
5.	CT Brain NON KONTRAS	532	719	35,15
6.	CT SCAN Kepala ( 1 FILM )	568	754	32,75
7.	Extermitas dextra AP dan LAT	369	444	20,33
8.	Extermitas sinistra AP dan LAT	340	453	33,24
9.	BNO 2 Posisi	231	333	44,16
10.	CT Abdomen NON KONTRAS	359	622	73,26
11.	Lumbosacral	249	316	26,91
12.	CT SCAN Kepala ( 2 FILM )	220	242	10,00
13.	Knee Joint Dx	161	196	21,74
14.	Pelvis	121	122	0,83
15.	Vertrebrate AP dan LAT	139	169	21,58
16.	Cruris Dx	114	102	-10,53
17.	Knee Joint Sn	161	152	-5,59
18.	Cranium AP dan LAT	91	82	-9,89
19.	USG SMALL PART	304	454	49,34
20.	CT Head Trauma NON KONTRAS	114	148	29,82
21.	Panoramik	407	718	76,41
22.	Tindakan lainnya	2.159	2.762	27,93
<b>Jumlah</b>		<b>19.939</b>	<b>23.816</b>	<b>19,44</b>

Sumber : UPT. Rumah Sakit Umum Daerah RAA. Soewondo Pati

Tabel 2. 137. Jumlah Kegiatan Pelayanan Radiologi di UPT. Rumah Sakit Umum Daerah Kayen, 2022-2023

No.	Kegiatan	Jumlah Pemeriksaan		Pertumbuhan (%)
		2022	2023	
(1)	(2)	(3)	(4)	(5)
1.	Thorak	2.665	4.140	49,73
2.	Cranium	18	85	372,22
3.	V. Cervical	4	16	300,00
4.	V. Thoracal	6	5	-16,67
5.	V. Lumbal Sarcial	362	388	7,18
6.	Pelvis	36	23	-36,11
7.	Abdomen	114	113	-0,88
8.	Femur	12	27	125,00
9.	Art. Genue	383	346	-9,66
10.	Cruris	26	40	53,85
11.	Pedis	29	71	144,83
12.	Calcaneus	7	65	828,57
13.	Adenid RAN	4	12	200,00
14.	Sinus Water	30	16	-46,67
15.	Nasal	6	2	-66,67
16.	Clavicula	10	13	30,00
17.	Art. Humeri	16	51	218,75
18.	Humeri	17	18	5,88
19.	Art. Cubiti	31	19	-38,71
20.	Antebrachi	108	66	-38,89
21.	Manus	22	50	127,27
22.	USG. Abdomen	652	589	-9,66
23.	USG. Musvolaskeletal	7	14	100,00
24.	USG. Colli	79	150	89,87
25.	USG. Testis	23	17	-26,09
26.	USG. Mammae	49	77	57,14
	<b>Jumlah</b>	<b>4.907</b>	<b>6.413</b>	<b>100</b>

Sumber : UPT. Rumah Sakit Umum Daerah Kayen

Tabel 2. 138. Jumlah Kegiatan Radiologi dan Pelayanan Khusus di UPT. Rumah Sakit Umum Daerah RAA. Soewondo, 2022-2023

No.	Bulan	Foto TNP Bahan Kontras	Foto Dengan Bahan Kontras	USG	CTScan di Kepala	CTScan di luar Kepala	Foto Gigi
(1)	(2)	(3)	(4)	(5)	(6)	(7)	(8)
1.	Januari	1.740	6	274	120	132	46
2.	Februari	1.243	2	223	135	42	48
3.	Maret	1.919	7	218	161	57	48
4.	April	1.016	3	175	169	55	36
5.	Mei	1.362	9	229	227	100	60
6.	Juni	1.192	5	219	115	58	57
7.	Juli	1.288	8	229	157	63	69
8.	Agustus	1.287	6	257	156	76	73
9.	September	1.182	6	235	160	91	65
10.	Oktober	1.472	10	307	177	80	70
11.	Nopember	1.517	7	359	183	103	75
12.	Desember	1.954	5	295	158	57	71
<b>Jumlah 2023</b>		<b>17.172</b>	<b>74</b>	<b>3.020</b>	<b>1.918</b>	<b>914</b>	<b>718</b>
<b>Jumlah 2022</b>		<b>14.463</b>	<b>385</b>	<b>2.613</b>	<b>1.473</b>	<b>598</b>	<b>407</b>

Sumber : UPT. Rumah Sakit Umum Daerah RAA. Soewondo

Tabel 2. 139. Jumlah Kegiatan Radiologi dan Pelayanan Khusus di UPT. Rumah Sakit Umum Daerah Kayen, 2022-2023

No.	Bulan	Foto TNP Bahan Kontras	Foto Dengan Bahan Kontras	USG	CT Scan di Kepala	CT Scan di luar Kepala
(1)	(2)	(3)	(4)	(5)	(6)	(7)
1.	Januari	339	-	70	-	-
2.	Februari	477	-	63	-	-
3.	Maret	517	-	58	-	-
4.	April	306	-	57	-	-
5.	Mei	481	-	93	-	-
6.	Juni	361	-	74	-	-
7.	Juli	361	-	75	-	-
8.	Agustus	427	-	87	-	-
9.	September	419	-	63	-	-
10.	Oktober	462	-	80	-	-
11.	Nopember	470	-	76	-	-
12.	Desember	946	-	51	-	-
<b>Jumlah 2023</b>		<b>5.566</b>	-	<b>847</b>	-	-
<b>Jumlah 2022</b>		<b>4.050</b>	-	<b>857</b>	-	-

Sumber : UPT. Rumah Sakit Umum Daerah Kayen



Tabel 2. 140. Jumlah Kegiatan Radiologi dan Pelayanan Khusus di Rumah Sakit Keluarga Sehat Pati, 2023

No.	Bulan	Foto TNP Bahan Kontras	Foto Dengan Bahan Kontras	USG	CT Scan di Kepala	CT Scan di luar Kepala
(1)	(2)	(3)	(4)	(5)	(6)	(7)
1.	Januari	1.414	10	557	247	71
2.	Februari	1.227	10	612	220	51
3.	Maret	1.498	6	608	261	62
4.	April	1.072	7	507	207	47
5.	Mei	1.468	4	657	247	54
6.	Juni	1.323	8	544	201	67
7.	Juli	1.326	13	557	224	58
8.	Agustus	1.550	10	610	263	76
9.	September	1.445	3	578	234	111
10.	Oktober	1.479	7	653	251	89
11.	Nopember	1.395	4	501	235	87
12.	Desember	1.327	3	450	236	76
<b>Jumlah</b>		<b>16.526</b>	<b>86</b>	<b>6.854</b>	<b>2.826</b>	<b>849</b>

Sumber : Rumah Sakit Keluarga Sehat Pati

Tabel 2. 141. Jumlah Kegiatan Radiologi dan Pelayanan Khusus Rumah Sakit Mitra Bangsa Pati, 2023

No.	Bulan	Foto TNP Bahan Kontras	Foto Dengan Bahan Kontras	USG	CTScan di Kepala	CT Scan di luar Kepala
(1)	(2)	(3)	(4)	(5)	(6)	(7)
1.	Januari	675	5	114	55	1
2.	Februari	539	3	113	49	2
3.	Maret	624	3	117	58	1
4.	April	502	4	135	53	1
5.	Mei	769	6	197	75	1
6.	Juni	581	12	150	59	1
7.	Juli	650	6	179	75	2
8.	Agustus	685	11	157	92	1
9.	September	742	5	226	71	2
10.	Oktober	753	6	229	86	1
11.	Nopember	755	4	232	90	2
12.	Desember	839	7	274	80	1
<b>Jumlah</b>		<b>8.114</b>	<b>72</b>	<b>2.123</b>	<b>843</b>	<b>16</b>

Sumber : Rumah Sakit Mitra Bangsa Pati

Tabel 2. 142. Jumlah Kegiatan Radiologi dan Pelayanan Khusus di Rumah Sakit Fastabiq Sehat PKU Muhammadiyah Pati, 2023

No.	Bulan	Foto TNP Bahan Kontras	Foto Dengan Bahan Kontras	USG	CTScan di Kepala	CT Scan di luar Kepala
(1)	(2)	(3)	(4)	(5)	(6)	(7)
1.	Januari	764	11	143	122	6
2.	Februari	686	11	144	111	5
3.	Maret	841	6	155	129	10
4.	April	642	4	104	34	3
5.	Mei	1.032	7	152	73	7
6.	Juni	921	10	164	132	7
7.	Juli	860	8	139	136	8
8.	Agustus	862	7	149	138	2
9.	September	998	11	169	117	4
10.	Oktober	842	10	174	120	7
11.	Nopember	916	9	212	157	4
12.	Desember	884	6	177	140	2
<b>Jumlah</b>		<b>10.248</b>	<b>100</b>	<b>1.882</b>	<b>1.409</b>	<b>65</b>

Sumber : Rumah Sakit Fastabiq Sehat PKU Muhammadiyah Pati

Tabel 2. 143. Jumlah Kegiatan Radiologi dan Pelayanan Khusus di Rumah Sakit Islam Pati, 2023

No.	Bulan	Foto Tanpa Bahan Kontras	Foto Dengan Bahan Kontras	USG
(1)	(2)	(3)	(4)	(5)
1.	Januari	523	1	78
2.	Februari	514	2	54
3.	Maret	573	0	65
4.	April	419	0	51
5.	Mei	542	0	80
6.	Juni	531	2	67
7.	Juli	599	0	67
8.	Agustus	562	0	45
9.	September	509	2	65
10.	Oktober	631	1	88
11.	Nopember	600	0	92
12.	Desember	582	0	86
<b>Jumlah</b>		<b>6.585</b>	<b>8</b>	<b>838</b>

Sumber : Rumah Sakit Islam Pati

Tabel 2. 144. Jumlah Kegiatan Radiologi dan Pelayanan Khusus di Rumah Sakit Budi Agung Juwana, 2023

No.	Bulan	Foto Tanpa Bahan Kontras	Foto Dengan Bahan Kontras	USG	CTScan di Kepala	CTScan di luar Kepala
(1)	(2)	(3)	(4)	(5)	(6)	(7)
1.	Januari	362	-	101	-	-
2.	Februari	323	-	79	-	-
3.	Maret	354	-	77	-	-
4.	April	326	-	58	-	-
5.	Mei	379	-	93	-	-
6.	Juni	336	-	89	-	-
7.	Juli	361	-	88	-	-
8.	Agustus	435	-	106	-	-
9.	September	433	-	101	-	-
10.	Oktober	472	-	115	-	-
11.	Nopember	435	-	105	-	-
12.	Desember	375	-	117	-	-
<b>Jumlah</b>		<b>4.591</b>	<b>0</b>	<b>1.129</b>	<b>0</b>	<b>0</b>

Sumber : Rumah Sakit Budi Agung Juwana

Tabel 2. 145. Jumlah Pelayanan Rawat Darurat (Bedah, Non Bedah dan Kebidanan) di UPT. Rumah Sakit Umum Daerah RAA. Soewondo Pati, 2022-2023

No.	Bulan	Pulang	Ranap	DOA	Rujuk Poly	Rujuk RS	Meninggal	Pulang Paksa	Jumlah
(1)	(2)	(3)	(4)	(5)	(6)	(7)	(8)	(9)	(10)
1.	Januari	259	1.154	10	0	4	2	11	1.440
2.	Februari	194	978	8	0	3	2	8	1.193
3.	Maret	251	1.147	9	0	0	0	7	1.414
4.	April	263	1.123	7	0	3	2	8	1.406
5.	Mei	269	1.098	12	0	0	3	10	1.392
6.	Juni	237	1.038	5	0	3	2	5	1.290
7.	Juli	247	1.032	13	0	5	2	8	1.307
8.	Agustus	275	1.097	6	0	6	0	5	1.389
9.	September	204	918	5	0	6	0	5	1.138
10.	Oktober	254	1.182	10	0	4	3	8	1.461
11.	Nopember	247	1.275	9	0	3	4	4	1.542
12.	Desember	241	1.229	10	0	5	3	3	1.491
<b>Jumlah 2023</b>		<b>2.941</b>	<b>13.271</b>	<b>104</b>	<b>0</b>	<b>42</b>	<b>23</b>	<b>82</b>	<b>15.316</b>
<b>Jumlah 2022</b>		<b>2.758</b>	<b>11.747</b>	<b>107</b>	<b>0</b>	<b>3</b>	<b>24</b>	<b>94</b>	<b>14.733</b>

Sumber : UPT.Rumah Sakit Umum Daerah RAA. Soewondo Pati

Tabel 2. 146. Jumlah Pelayanan Rawat Darurat (Bedah, Non Bedah dan Kebidanan) di UPT. Rumah Sakit Umum Daerah Kayen, 2023

No.	Bulan	Banyaknya Pasien		Tindak lanjut penanganan			Mati di UGD
		Rujukan	Non Rujukan	Dirawat	rujuk	Pulang	
(1)	(2)	(3)	(4)	(5)	(6)	(7)	(8)
1.	Januari	414	540	440	3	507	0
2.	Februari	395	455	391	0	455	0
3.	Maret	461	506	182	1	320	0
4.	April	479	484	418	0	547	1
5.	Mei	415	465	447	0	428	0
6.	Juni	289	385	320	0	355	1
7.	Juli	296	361	344	0	305	1
8.	Agustus	258	465	347	2	371	1
9.	September	562	299	392	1	465	3
10.	Oktober	301	679	444	1	530	2
11.	Nopember	314	667	473	1	510	1
12.	Desember	357	801	406	0	748	9
<b>Jumlah 2023</b>		<b>4.541</b>	<b>6.107</b>	<b>4.604</b>	<b>9</b>	<b>5.541</b>	<b>19</b>
<b>Jumlah 2022</b>		<b>2.811</b>	<b>6.800</b>	<b>2.760</b>		<b>6.190</b>	<b>23</b>

Sumber : UPT. Rumah Sakit Umum Daerah Kayen

Tabel 2. 147. Jumlah Pelayanan Rawat Darurat (Bedah, Non Bedah dan Kebidanan) di Rumah Sakit Keluarga Sehat Pati, 2023

No.	Bulan	Banyaknya Pasien		Mati sebelum di rawat	Tindak Lanjut Penanganan			Mati di UGD
		Rujukan	Non Rujukan		Dirawat	rujuk	Pulang	
(1)	(2)	(3)	(4)	(5)	(6)	(7)	(8)	(1)
1.	Januari	93	1.903	2	1.450	8	523	13
2.	Februari	84	1.839	2	1.374	11	529	7
3.	Maret	97	1.999	2	1.504	9	571	10
4.	April	71	1.934	1	1.290	5	703	6
5.	Mei	62	2.072	3	1.444	5	676	6
6.	Juni	53	1.827	1	1.217	8	646	8
7.	Juli	68	1.839	2	1.272	3	624	6
8.	Agustus	90	1.969	3	1.466	11	564	15
9.	September	127	2.048	2	1.577	5	580	10
10.	Oktober	82	2.263	2	1.696	7	625	14
11.	Nopember	86	1.760	1	1.270	10	551	14
12.	Desember	84	1.919	2	1.329	19	644	9
<b>Jumlah</b>		<b>997</b>	<b>23.372</b>	<b>25</b>	<b>16.889</b>	<b>101</b>	<b>7.236</b>	<b>118</b>

Sumber : Rumah Sakit Keluarga Sehat Pati

Tabel 2. 148. Jumlah Pelayanan Rawat Darurat (Bedah, Non Bedah dan Kebidanan) di Rumah Sakit Mitra Bangsa Pati, 2023

No.	Bulan	Banyaknya Pasien		Mati sebelum di rawat	Tindak Lanjut Penanganan			Mati di UGD	APS
		Rujukan	Non Rujukan		Dirawat	rujuk	Pulang		
(1)	(2)	(3)	(4)	(5)	(6)	(7)	(8)	(9)	(10)
1.	Januari	130	472	5	602	1	162	1	17
2.	Februari	78	395	0	473	0	154	1	6
3.	Maret	152	424	5	576	0	172	1	5
4.	April	122	444	4	566	1	199	2	11
5.	Mei	120	517	7	637	4	186	1	19
6.	Juni	116	440	2	556	1	180	3	14
7.	Juli	128	439	3	567	3	193	2	9
8.	Agustus	144	453	3	597	2	180	1	13
9.	September	139	499	2	638	1	167	4	19
10.	Oktober	215	506	3	721	2	175	3	20
11.	Nopember	214	156	3	770	1	159	5	23
12.	Desember	139	646	4	787	0	188	4	16
<b>Jumlah</b>		<b>1.697</b>	<b>5.391</b>	<b>41</b>	<b>7.490</b>	<b>16</b>	<b>2.115</b>	<b>28</b>	<b>172</b>

Sumber : Rumah Sakit Mitra Bangsa Pati

Tabel 2. 149. Jumlah Pelayanan Rawat Darurat (Bedah, Non Bedah dan Kebidanan) di RS. Budi Agung, 2023

No.	Bulan	Banyaknya Pasien		Mati sebelum di rawat	Tindak Lanjut Penanganan			Mati di UGD
		Rujukan	Non Rujukan		Dirawat	rujuk	Pulang	
(1)	(2)	(3)	(4)	(5)	(6)	(7)	(8)	(9)
1.	Januari	34	699	3	442	3	288	3
2.	Februari	23	633	5	377	2	277	5
3.	Maret	26	753	2	465	2	312	2
4.	April	35	814	3	451	4	391	3
5.	Mei	20	799	2	456	4	359	2
6.	Juni	32	676	2	395	4	309	2
7.	Juli	21	279	3	466	3	297	3
8.	Agustus	25	868	1	531	6	356	1
9.	September	26	818	3	478	7	359	3
10.	Oktober	35	910	2	599	5	341	2
11.	Nopember	46	952	2	641	5	352	2
12.	Desember	41	928	4	626	0	343	4
<b>Jumlah</b>		<b>364</b>	<b>9.129</b>	<b>32</b>	<b>5.927</b>	<b>45</b>	<b>3.984</b>	<b>32</b>

Sumber : Rumah Sakit Budi Agung

Tabel 2. 150. Jumlah Pelayanan Rawat Darurat (Bedah, Non Bedah dan Kebidanan) di Rumah Sakit Fastabiq Sehat PKU Muhammadiyah Pati, 2023

No.	Bulan	Banyaknya Pasien		Mati sebelum di rawat	Tindak Lanjut Penanganan			Mati di UGD
		Rujukan	Non Rujukan		Dirawat	rujuk	Pulang	
(1)	(2)	(3)	(4)	(5)	(6)	(7)	(8)	(9)
1.	Januari	33	1.263	0	840	0	456	7
2.	Februari	48	1.085	0	800	2	333	8
3.	Maret	35	1.276	0	903	0	408	4
4.	April	55	1.264	0	873	1	446	3
5.	Mei	76	1.254	0	955	0	375	7
6.	Juni	39	1.130	0	823	0	346	4
7.	Juli	62	1.146	0	857	1	350	0
8.	Agustus	53	1.239	0	873	1	419	10
9.	September	65	1.290	0	954	0	401	5
10.	Oktober	79	1.396	0	1.085	0	390	6
11.	Nopember	85	1.579	0	1.168	1	496	6
12.	Desember	70	1.620	0	1.157	0	533	3
<b>Jumlah</b>		<b>700</b>	<b>15.542</b>	<b>0</b>	<b>11.288</b>	<b>6</b>	<b>4.953</b>	<b>63</b>

Sumber : Rumah Sakit Fastabiq Sehat PKU Muhammadiyah Pati

Tabel 2. 151. Jumlah Pelayanan Rawat Darurat (Bedah, Non Bedah dan Kebidanan) di Rumah Sakit Islam Pati, 2023

No.	Bulan	RI	Rujuk	Pulang	Mati	Total
(1)	(2)	(3)	(4)	(5)	(6)	(7)
1.	Januari	515	2	247	6	770
2.	Februari	412	1	219	5	637
3.	Maret	492	3	233	3	731
4.	April	416	3	269	7	695
5.	Mei	473	1	247	7	728
6.	Juni	434	0	302	0	736
7.	Juli	411	6	286	6	709
8.	Agustus	419	5	275	7	706
9.	September	425	6	312	5	748
10.	Oktober	544	3	244	3	794
11.	Nopember	535	1	244	4	784
12.	Desember	510	3	278	2	793
<b>Jumlah</b>		<b>5.586</b>	<b>34</b>	<b>3.156</b>	<b>55</b>	<b>8.831</b>

Sumber : Rumah Sakit Islam Pati

Tabel 2. 152. Jumlah Kegiatan Pelayanan Rehabilitasi Medik Terapi Wicara di UPT. Rumah Sakit Umum Daerah RAA. Soewondo Pati, 2023

<b>No.</b>	<b>Jenis Tindakan</b>	<b>Jumlah</b>
<b>(1)</b>	<b>(2)</b>	<b>(3)</b>
1.	Latihan Bahasa	1.163
2.	Latihan Bicara	1.320
3.	Latihan Irama Kelancaran	12
4.	Latihan menelan	8
5.	Oral Motor Excercise OME	456
6.	Tes TDYVA	1
7.	Play Terapi	232
8.	Latihan Suara	12
9.	Therapeutic Toys Play Therapy	62
<b>Jumlah</b>		<b>3.266</b>

Sumber : UPT. Rumah Sakit Umum Daerah RAA Soewondo Pati

Tabel 2. 153. Jumlah Kegiatan Pelayanan Rehabilitasi Medik Okupasi Terapi di UPT. Rumah Sakit Umum Daerah RAA. Soewondo Pati, 2023

<b>No.</b>	<b>Jenis Tindakan</b>	<b>Jumlah</b>
<b>(1)</b>	<b>(2)</b>	<b>(3)</b>
1.	Academic Training	42
2.	Latihan ADL (Activity Daily Living)	583
3.	Latihan Motorik Halus dan Koordinasi	74
4.	Sensory Motor	19
5.	Tatalaksana pada Gangguan Atensi dan Konsentrasi	44
6.	Terapi Sensori Integrasi	599
7.	Rehabilitasi Vokasional	0
<b>Jumlah</b>		<b>1.361</b>

Sumber : UPT. Rumah Sakit Umum Daerah RAA Soewondo Pati

Tabel 2. 154. Jumlah Kegiatan Pelayanan Rehabilitasi Medik Psikologi di UPT. Rumah Sakit Umum Daerah RAA. Soewondo Pati, 2023

<b>No.</b>	<b>Jenis Tindakan</b>	<b>Jumlah</b>
<b>(1)</b>	<b>(2)</b>	<b>(3)</b>
1.	Edukasi	19
<b>Jumlah</b>		<b>19</b>

Sumber : UPT. Rumah Sakit Umum Daerah RAA Soewondo Pati

Tabel 2. 155. Jumlah Kegiatan Pelayanan Rehabilitasi Medik (Fisioterapi) di UPT. Rumah Sakit Umum Daerah RAA. Soewondo Pati, 2023

<b>No.</b>	<b>Jenis Tindakan</b>	<b>Jumlah</b>
<b>(1)</b>	<b>(2)</b>	<b>(3)</b>
1.	Active Asisted ROM Exercise	101
2.	Active ROM Excerise	6.932
3.	BOBATH Excercise	496
4.	Diatermi (MWD,SWD)	2.959
5.	Infra Red General (IRG)	1.265
6.	Infra Red Lokal (IRL)	4.853
7.	Infra Red	7
8.	Latihan duduk, Ambulasi dan Keseimbangan	487
9.	Latihan Fisik General	39
10	Latihan Jalan	318
11	Latihan Penguatan dan Lingkup gerak sendi tangan	2
12	Manual Terapi	8
13	Massage	210
14	Parafin Bath	2
15	Passive ROM Excercise General	19
16	Postural Drainage*	9
17	ROM Exercise*	67
18	Ultra Sound	1.067
19	Scoliosis Excercise, Back Excercise, Koreksi Postur	1.167
20	Strengthening Excercise	951
21	Tens Electrical stimulasi (ES), Faradisasi, Laser	7.011
22	Traksi Lumbal (LT), Traksi cervical (CT)	54
<b>Jumlah</b>		<b>28.024</b>

Sumber : UPT. Rumah Sakit Umum Daerah RAA Soewondo Pati



Tabel 2. 156. Jumlah Kegiatan Pelayanan Rehabilitasi Medik di UPT. Rumah Sakit Umum Daerah Kayen, 2023

<b>No.</b>	<b>Jenis Tindakan</b>	<b>Jumlah</b>
<b>(1)</b>	<b>(2)</b>	<b>(3)</b>
1.	Exe Cerse (EXC)	3.305
2.	Massage (MAASG)	420
3.	Infra Red ( IR)	1.245
4.	Short Wafe Diatermi (SWD)	0
5.	Micro Wafe Diatermi (MWD)	1.125
6.	Ultra Sound (US)	145
7.	Elektrical Stimulasi (ES)	2.330
8.	Cervical Traction (CT)	35
9.	Lumbal Traction (LT)	75
10.	Terapi Wicara	192
<b>Jumlah</b>		<b>8.872</b>

Sumber : UPT. Rumah Sakit Umum Daerah Kayen

Tabel 2. 157. Jumlah Kegiatan Pelayanan Rehabilitasi Medik di Rumah Sakit Keluarga Sehat Pati, 2023

<b>No.</b>	<b>Jenis Tindakan</b>	<b>Jumlah</b>
<b>(1)</b>	<b>(2)</b>	<b>(3)</b>
1.	Exe Cerse (EXC)	26.251
2.	Massage (MAASG)	1.169
3.	Infra Red ( IR)	30.032
4.	Short Wafe Diatermi (SWD)	716
5.	Micro Wafe Diatermi (MWD)	21.451
6.	Ultra Sound (US)	19.307
7.	Elektrical Stimulasi (ES)	44.748
8.	Cervical Traction (CT)	1.388
9.	Lumbal Traction (LT)	7.865
10.	Terapi Wicara	13.238
11.	Lainnya	7.267
<b>Jumlah</b>		<b>173.432</b>

Sumber : Rumah Sakit Keluarga Sehat Pati

Tabel 2. 158. Jumlah Kegiatan Pelayanan Rehabilitasi Medik di Rumah Sakit Mitra Bangsa Pati, 2023

<b>No.</b>	<b>Jenis Tindakan</b>	<b>Jumlah</b>
<b>(1)</b>	<b>(2)</b>	<b>(3)</b>
1.	Exe Cerse (EXC)	4.977
2.	Massage (MAASG)	986
3.	Infra Red ( IR)	11.160
4.	Short Wafe Diatermi (SWD)	1.913
5.	Micro Wafe Diatermi (MWD)	1.275
6.	Ultra Sound (US)	2.869
7.	Elektrical Stimulasi (ES)	5.101
8.	Cervical Traction (CT)	0
9.	Lumbal Traction (LT)	0
10.	Terapi Wicara	381
11.	Ctyotherapi	2.232
<b>Jumlah</b>		<b>30.894</b>

Sumber : Rumah Sakit Mitra Bangsa Pati

Tabel 2. 159. Jumlah Kegiatan Pelayanan Rehabilitasi Medik di Rumah Sakit Fastabiq Sehat PKU Muhammadiyah Pati, 2023

<b>No.</b>	<b>Jenis Tindakan</b>	<b>Jumlah</b>
<b>(1)</b>	<b>(2)</b>	<b>(3)</b>
1.	Exe Cerse (EXC)	3.491
2.	Massage (MAASG)	337
3.	Infra Red ( IR)	7.306
4.	Short Wafe Diatermi (SWD)	492
5.	Micro Wafe Diatermi (MWD)	728
6.	Ultra Sound (US)	1.600
7.	Elektrical Stimulasi (ES)	5.872
8.	Cervical Traction (CT)	0
9.	Lumbal Traction (LT)	0
10.	Terapi Wicara	54
<b>Jumlah</b>		<b>19.880</b>

Sumber : Rumah Sakit Fastabiq Sehat PKU Muhammadiyah Pati

Tabel 2. 160. Jumlah Tempat Tidur di UPT. Rumah Sakit Umum Daerah RAA. Soewondo Pati, 2023

<b>No.</b>	<b>Jenis Kelas</b>	<b>Jumlah Tempat Tidur</b>
<b>(1)</b>	<b>(2)</b>	<b>(3)</b>
1.	VIP	6
2.	Kelas I	64
3.	Kelas II	58
4.	Kelas III	140
5.	Non Kelas	48
<b>Jumlah</b>		<b>316</b>

Sumber : UPT. Rumah Sakit Umum Daerah RAA. Soewondo Pati

Tabel 2. 161. Jumlah Tempat Tidur di UPT. Rumah Sakit Umum Daerah Kayen, 2023

<b>No.</b>	<b>Jenis Kelas</b>	<b>Jumlah Tempat Tidur</b>
<b>(1)</b>	<b>(2)</b>	<b>(3)</b>
1.	VVIP	-
2.	VIP	2
3.	Kelas I	11
4.	Kelas II	20
5.	Kelas III	41
6.	Non Kelas	30
<b>Jumlah</b>		<b>104</b>

Sumber : UPT. Rumah Sakit Umum Daerah Kayen

Tabel 2. 162. Jumlah Tempat Tidur di Rumah Sakit Keluarga Sehat Pati, 2023

<b>No.</b>	<b>Jenis Kelas</b>	<b>Jumlah Tempat Tidur</b>
<b>(1)</b>	<b>(2)</b>	<b>(3)</b>
1.	VVIP	21
2.	VIP	20
3.	Kelas I	24
4.	Kelas II	40
5.	Kelas III	53
6.	Non Kelas	39
<b>Jumlah</b>		<b>197</b>

Sumber : Rumah Sakit Keluarga Sehat Pati

Tabel 2. 163. Jumlah Tempat Tidur di Rumah Sakit Mitra Bangsa Pati, 2023

<b>No.</b>	<b>Jenis Kelas</b>	<b>Jumlah Tempat Tidur</b>
<b>(1)</b>	<b>(2)</b>	<b>(3)</b>
1.	VVIP	6
2.	VIP	12
3.	Kelas I	16
4.	Kelas II	24
5.	Kelas III	45
6.	Non Kelas	27
<b>Jumlah</b>		<b>130</b>

Sumber : Rumah Sakit Mitra Bangsa Pati

Tabel 2. 164. Jumlah Tempat Tidur di Rumah Sakit Fastabiq Sehat PKU Muhammadiyah Pati, 2023

<b>No.</b>	<b>Jenis Kelas</b>	<b>Jumlah Tempat Tidur</b>
<b>(1)</b>	<b>(2)</b>	<b>(3)</b>
1.	VVIP	5
2.	VIP	7
3.	Kelas I	22
4.	Kelas II	19
5.	Kelas III	41
6.	Non Kelas	26
<b>Jumlah</b>		<b>120</b>

Sumber : Rumah Sakit Fastabiq Sehat PKU Muhammadiyah Pati

Tabel 2. 165. Jumlah Tempat Tidur di Rumah Sakit Islam Pati, 2023

<b>No.</b>	<b>Jenis Kelas</b>	<b>Jumlah Tempat Tidur</b>
<b>(1)</b>	<b>(2)</b>	<b>(3)</b>
1.	VVIP	-
2.	VIP	10
3.	Kelas I	15
4.	Kelas II	28
5.	Kelas III	22
6.	Non Kelas	26
<b>Jumlah</b>		<b>101</b>

Sumber : Rumah Sakit Islam Pati

Tabel 2. 166. Jumlah Tempat Tidur di Rumah Sakit Budi Agung, 2023

<b>No.</b>	<b>Jenis Kelas</b>	<b>Jumlah Tempat Tidur</b>
<b>(1)</b>	<b>(2)</b>	<b>(3)</b>
1.	VVIP	3
2.	VIP	3
3.	Kelas I	6
4.	Kelas II	14
5.	Kelas III	37
6.	Non Kelas	22
<b>Jumlah</b>		<b>85</b>

Sumber : Rumah Sakit Budi Agung Juwana

Tabel 2. 167. Jumlah Kegiatan PKRS (Penyuluhan Kesehatan Rumah Sakit) Di UPT. Rumah Sakit Umum Daerah RAA Soewondo Pati, 2023

<b>No.</b>	<b>Uraian</b>	<b>Jumlah</b>	<b>Keterangan</b>
<b>(1)</b>	<b>(2)</b>	<b>(3)</b>	<b>(4)</b>
1.	Cetak Leaflet	1.800	Lembar
2.	Flyer Hari Kesehatan	111	Lembar
3.	Flyer Edukasi Kesehatan	9	Lembar
4.	Flyer Promosi Layanan RS	11	Lembar
5.	Penyuluhan Kesehatan	9	Kali

Sumber : UPT. Rumah Sakit Umum Daerah RAA. Soewondo Pati

Tabel 2. 168. Jumlah Kegiatan PKRS (Penyuluhan Kesehatan Rumah Sakit) Di UPT. Rumah Sakit Umum Daerah Kayen, 2023

<b>No.</b>	<b>Uraian</b>	<b>Jumlah</b>	<b>Keterangan</b>
<b>(1)</b>	<b>(2)</b>	<b>(3)</b>	<b>(4)</b>
1.	PKRS Rawat Jalan	12	
2.	PKRS Haji	6	
3.	Cetak Leaflet	25	
4.	Webinar	-	

Sumber : UPT. Rumah Sakit Umum Daerah Kayen

Tabel 2. 169. Jumlah Kegiatan Persalinan Di UPT. Rumah Sakit Umum Daerah RAA Soewondo Pati, 2023

No.	Bulan	Partus Spontan	Partus SC	Partus Pathologis	Jumlah
(1)	(2)	(3)	(4)	(5)	(6)
1.	Januari	2	40	84	126
2.	Februari	0	38	80	118
3.	Maret	0	32	79	111
4.	April	1	37	95	133
5.	Mei	1	41	86	128
6.	Juni	1	37	85	123
7.	Juli	0	29	83	112
8.	Agustus	0	37	78	115
9.	September	0	32	83	115
10.	Oktober	0	37	81	118
11.	November	1	40	79	120
12.	Desember	1	61	83	145
<b>Jumlah</b>		<b>7</b>	<b>461</b>	<b>996</b>	<b>1.464</b>

Sumber : UPT. Rumah Sakit Umum Daerah RAA. Soewondo Pati

Tabel 2. 170. Jumlah Kegiatan Persalinan Di UPT. Rumah Sakit Umum Daerah Kayen, 2023

No.	Bulan	Partus Spontan	Partus SC	Partus dengan Penyulit	Jumlah
(1)	(2)	(3)	(4)	(5)	(6)
1.	Januari	40	33	4	77
2.	Februari	36	34	-	70
3.	Maret	41	31	8	80
4.	April	38	53	3	94
5.	Mei	30	30	3	63
6.	Juni	30	19	-	49
7.	Juli	30	15	1	46
8.	Agustus	19	24	3	46
9.	September	25	16	-	41
10.	Oktober	24	27	5	56
11.	November	32	25	4	61
12.	Desember	33	13	2	48
<b>Jumlah</b>		<b>378</b>	<b>320</b>	<b>33</b>	<b>731</b>

Sumber : UPT. Rumah Sakit Umum Kayen

Tabel 2. 171. Jumlah Kegiatan Persalinan Di Rumah Sakit Keluarga Sehat Pati, 2023

<b>No.</b>	<b>Bulan</b>	<b>Partus Spontan</b>	<b>Partus SC</b>	<b>Partus dengan Penyulit</b>	<b>Jumlah</b>
<b>(1)</b>	<b>(2)</b>	<b>(3)</b>	<b>(4)</b>	<b>(5)</b>	<b>(6)</b>
1.	Januari	1	101	72	174
2.	Februari	1	94	64	159
3.	Maret	0	108	64	172
4.	April	1	119	65	185
5.	Mei	2	81	62	145
6.	Juni	0	84	68	152
7.	Juli	0	95	48	143
8.	Agustus	0	86	70	156
9.	September	0	99	74	173
10.	Oktober	0	112	71	183
11.	November	0	106	40	146
12.	Desember	2	75	41	116
<b>Jumlah</b>		<b>7</b>	<b>1.160</b>	<b>739</b>	<b>1.906</b>

Sumber : Rumah Sakit Keluarga Sehat Pati

Tabel 2. 172. Jumlah Kegiatan Persalinan Di Rumah Sakit Fastabiq Sehat PKU Muhammadiyah Pati, 2023

<b>No.</b>	<b>Bulan</b>	<b>Partus Spontan</b>	<b>Partus SC</b>	<b>Partus dengan Penyulit</b>	<b>Jumlah</b>
<b>(1)</b>	<b>(2)</b>	<b>(3)</b>	<b>(4)</b>	<b>(5)</b>	<b>(6)</b>
1.	Januari	60	65	0	125
2.	Februari	73	55	0	128
3.	Maret	75	81	0	156
4.	April	89	68	0	157
5.	Mei	81	65	0	146
6.	Juni	61	45	0	106
7.	Juli	73	63	0	136
8.	Agustus	68	73	0	141
9.	September	61	75	0	136
10.	Oktober	65	75	0	140
11.	November	73	61	0	134
12.	Desember	68	53	0	121
<b>Jumlah</b>		<b>847</b>	<b>779</b>	<b>0</b>	<b>1.626</b>

Sumber : Rumah Sakit Umum Fastabiq Sehat PKU Muhammadiyah Pati

Tabel 2. 173. Jumlah Kegiatan Persalinan Di Rumah Sakit Islam Pati, 2023

No.	Bulan	Partus Spontan	Partus SC	Partus dengan Penyulit	Jumlah
(1)	(2)	(3)	(4)	(5)	(6)
1.	Januari	12	13	0	25
2.	Februari	5	13	0	18
3.	Maret	19	28	0	47
4.	April	21	16	0	37
5.	Mei	14	23	1	38
6.	Juni	15	20	0	35
7.	Juli	20	13	0	33
8.	Agustus	13	18	2	33
9.	September	13	6	0	19
10.	Oktober	24	17	1	42
11.	November	14	13	1	28
12.	Desember	19	10	1	30
<b>Jumlah</b>		<b>189</b>	<b>190</b>	<b>6</b>	<b>385</b>

Sumber : Rumah Sakit Islam Pati

Tabel 2. 174. Jumlah Kegiatan Persalinan Di Rumah Sakit Budi Agung Juwana, 2023

No.	Bulan	Partus Spontan	Partus SC	Partus dengan Penyulit	Jumlah
(1)	(2)	(3)	(4)	(5)	(6)
1.	Januari	50	68	0	118
2.	Februari	39	58	0	97
3.	Maret	45	77	0	122
4.	April	32	72	0	104
5.	Mei	33	63	0	96
6.	Juni	23	60	0	83
7.	Juli	38	64	0	102
8.	Agustus	31	55	0	86
9.	September	23	21	0	44
10.	Oktober	38	59	1	98
11.	November	41	58	0	99
12.	Desember	50	55	0	105
<b>Jumlah</b>		<b>443</b>	<b>710</b>	<b>1</b>	<b>1.154</b>

Sumber : Rumah Sakit Budi Agung Juwana



Tabel 2. 175. Jumlah Kegiatan Persalinan Di Rumah Sakit Mitra Bangsa Pati, 2023

No.	Bulan	Partus Spontan	Partus SC	Partus dengan Penyulit	Jumlah
(1)	(2)	(3)	(4)	(5)	(6)
1.	Januari	29	21	14	64
2.	Februari	34	27	30	91
3.	Maret	49	28	22	99
4.	April	36	34	25	95
5.	Mei	35	28	14	77
6.	Juni	24	32	15	71
7.	Juli	26	23	17	66
8.	Agustus	18	23	20	61
9.	September	23	24	16	63
10.	Oktober	18	28	15	61
11.	November	22	30	10	62
12.	Desember	21	27	21	69
<b>Jumlah</b>		<b>335</b>	<b>325</b>	<b>219</b>	<b>879</b>

Sumber : Rumah Sakit Mitra Bangsa Pati

Tabel 2. 176. Jumlah Persediaan Darah dan Pemakaian Darah di Unit Donor Darah Palang Merah Indonesia (UDDPMI) Kabupaten Pati, 2023

No.	Bulan	Tersedia Golongan Darah				Terpakai Golongan Darah			
		A	B	O	AB	A	B	O	AB
(1)	(2)	(3)	(4)	(5)	(6)	(7)	(8)	(9)	(10)
1.	Januari	291	391	455	94	339	585	690	102
2.	Februari	432	598	737	143	361	430	543	85
3.	Maret	363	517	682	66	352	474	518	75
4.	April	74	83	137	30	296	395	520	86
5.	Mei	487	684	789	177	396	521	635	128
6.	Juni	375	591	657	104	334	446	531	90
7.	Juli	220	313	360	88	349	477	644	86
8.	Agustus	423	602	731	165	319	514	642	112
9.	September	227	336	436	69	341	486	590	86
10.	Oktober	406	553	719	119	436	528	728	126
11.	November	346	413	560	130	322	498	617	113
12.	Desember	400	586	767	148	337	490	594	131
<b>Jumlah</b>		<b>4.044</b>	<b>5.667</b>	<b>7.030</b>	<b>1.333</b>	<b>4.182</b>	<b>5.844</b>	<b>7.252</b>	<b>1.220</b>

Sumber : Unit Donor Darah Palang Merah Indonesia (UDDPMI) Kabupaten Pati

Tabel 2. 177. Jumlah Penerimaan dan Pemakaian Darah per bulan, 2023

No.	Bulan	Penerimaan				Sisa Bulan Lalu			
		A	B	O	AB	A	B	O	AB
(1)	(2)	(3)	(4)	(5)	(6)	(7)	(8)	(9)	(10)
1.	Januari	291	391	455	94	336	324	401	83
2.	Februari	432	598	737	143	288	130	166	75
3.	Maret	363	517	682	66	359	298	360	133
4.	April	74	83	137	30	370	341	524	124
5.	Mei	487	684	789	177	148	29	141	68
6.	Juni	375	591	657	104	239	192	295	117
7.	Juli	220	313	360	88	280	337	421	131
8.	Agustus	423	602	731	165	151	173	137	133
9.	September	227	336	436	69	255	261	226	186
10.	Oktober	406	553	719	119	141	111	72	169
11.	November	346	413	560	130	111	136	63	162
12.	Desember	400	586	767	148	135	51	6	179
<b>Jumlah</b>		<b>4.044</b>	<b>5.667</b>	<b>7.030</b>	<b>1.333</b>	<b>198</b>	<b>147</b>	<b>179</b>	<b>196</b>

Sumber : Unit Donor Darah Palang Merah Indonesia (UUDPMI) Kabupaten Pati

Lanjutan Tabel 2.177.

No.	Bulan	Pemakaian				Darah Rusak			
		A	B	O	AB	A	B	O	AB
(1)	(2)	(11)	(12)	(13)	(14)	(15)	(16)	(17)	(18)
1.	Januari	339	585	690	102	3	3	2	8
2.	Februari	361	430	543	85	4	5	5	7
3.	Maret	352	474	518	75	7	11	9	10
4.	April	296	395	520	86	2	4	5	4
5.	Mei	396	521	635	128	5	6	6	7
6.	Juni	334	446	531	90	3	5	4	7
7.	Juli	349	477	644	86	3	2	4	4
8.	Agustus	319	514	642	112	4	6	4	11
9.	September	341	486	590	86	5	6	7	9
10.	Oktober	436	528	728	126	2	3	3	5
11.	November	322	498	617	113	3	5	2	10
12.	Desember	337	490	594	131	3	2	3	7
<b>Jumlah</b>		<b>4.182</b>	<b>5.844</b>	<b>7.252</b>	<b>1.220</b>	<b>44</b>	<b>58</b>	<b>54</b>	<b>89</b>

Sumber : Unit Donor Darah Palang Merah Indonesia (UDDPMI) Kabupaten Pati

Lanjutan Tabel 2.177.

No.	Bulan	Sisa Darah			
		A	B	O	AB
(1)	(2)	(19)	(20)	(21)	(22)
1.	Januari	285	127	164	67
2.	Februari	355	293	355	126
3.	Maret	363	330	515	114
4.	April	146	25	136	64
5.	Mei	234	186	289	110
6.	Juni	277	332	417	124
7.	Juli	148	171	133	129
8.	Agustus	251	255	222	175
9.	September	136	105	65	160
10.	Oktober	109	133	60	157
11.	November	132	46	4	169
12.	Desember	195	145	176	189
<b>Jumlah</b>		<b>195</b>	<b>145</b>	<b>176</b>	<b>189</b>

Sumber : Unit Donor Darah Palang Merah Indonesia (UDDPMI) Kabupaten Pati

Tabel 2. 178. Banyaknya Penggunaan Darah Menurut Bagian yang Menerima per Bulan, 2023

No.	Bulan	Bedah	Kebidanan	Penyakit Dalam	Anak	Lainnya	Jumlah
(1)	(2)	(3)	(4)	(5)	(6)	(7)	(8)
1.	Januari	89	101	811	54	661	1.716
2.	Februari	42	97	638	47	622	1.446
3.	Maret	33	85	687	15	599	1.419
4.	April	21	108	776	20	372	1.297
5.	Mei	49	137	738	11	745	1.680
6.	Juni	65	87	682	13	554	1.401
7.	Juli	61	81	687	16	711	1.556
8.	Agustus	69	55	744	21	698	1.587
9.	September	24	69	744	6	660	1.503
10.	Oktober	24	78	759	12	945	1.818
11.	November	52	62	628	14	794	1.550
12.	Desember	46	82	732	22	819	1.701
<b>Jumlah</b>		<b>575</b>	<b>1.042</b>	<b>8.626</b>	<b>251</b>	<b>8.180</b>	<b>18.674</b>

Sumber : Unit Donor Darah Palang Merah Indonesia (UDDPMI) Kabupaten Pati

### C. PEKERJAAN UMUM DAN PENATAAN RUANG

Tabel 2. 179. Perkembangan Panjang Jalan di Kabupaten Pati berdasarkan Kewenangan, 2020-2023

No.	Kewenangan Jalan	Panjang Jalan			
		2020	2021	2022	2023
(1)	(2)	(3)	(4)	(5)	(6)
1.	Kabupaten/ Kota	837.377	837.377	746.495	733.115
2.	Jalan Poros	620.660	620.660	527.770	523.170
<b>Jumlah</b>		<b>1.458.037</b>	<b>1.458.037</b>	<b>1.274.265</b>	<b>1.256.285</b>

Sumber : Dinas Pekerjaan Umum dan Tata Ruang Kabupaten Pati

Ket : Data berdasarkan Keputusan Bupati Pati No. 620/3995 Tahun 2021 tentang Perubahan Kedua Atas Keputusan Bupati Pati Nomor 620/2850 Tahun 2015 tentang Penetapan Jalan Di wilayah Pemerintah Kabupaten Pati sebagai Jalan Kabupaten

Tabel 2. 180. Permukaan Jalan Kewenangan Kabupaten Pati Tahun 2020-2023

No.	Kewenangan Jalan	Panjang Jalan			
		2020	2021	2022	2023
(1)	(2)	(3)	(4)	(5)	(6)
1.	Di Aspal	773.776	753.319	916.280	903.650
2.	Di Beton	19.261	28.063	198.345	211.675
3.	Krikil	39.940	54.495	159.640	140.960
4.	Tanah	4.400	1.500	-	-
5.	Tidak Terinci	-	-	-	-
<b>Jumlah</b>		<b>837.377</b>	<b>837.377</b>	<b>1.274.265</b>	<b>1.256.285</b>

Sumber : Dinas Pekerjaan Umum dan Tata Ruang Kabupaten Pati

Tabel 2. 181. Kondisi Jalan Kewenangan Kabupaten Pati, 2019-2023

No.	Tahun	Total Panjang (m)	Kondis Jalan			
			Baik		Sedang	
			(m)	%	(m)	%
(1)	(2)	(3)	(4)	(5)	(6)	(7)
1.	2019	837.377	537.455	64,18	122.930	14,68
2.	2020	837.377	531.225	63,44	117.560	14,04
3.	2021	837.377	515.277	61,53	143.198	17,10
4.	2022	1.274.265	953.772	74,85	71.900	5,64
5.	2023	1.256.285	875.900	69,72	135.450	10,78

Sumber : Dinas Pekerjaan Umum dan Tata Ruang Kabupaten Pati

Lanjutan Tabel. 2.181.

No.	Tahun	Total Panjang (m)	Kondisi Jalan			
			Rusak Ringan		Rusak Berat	
			(m)	%	(m)	%
(1)	(2)	(3)	(8)	(9)	(10)	(11)
1.	2019	837.377	131.278	15,74	45.215	5,4
2.	2020	837.377	122.712	14,65	65.880	7,87
3.	2021	837.377	122.907	14,68	55.995	6,69
4.	2022	1.274.265	105.971	8,32	142.622	11,19
5.	2023	1.256.285	102.640	8,17	142.295	11,33

Sumber : Dinas Pekerjaan Umum dan Tata Ruang Kabupaten

Tabel 2. 182. Perkembangan Jembatan di Kabupaten Pati Berdasarkan Kewenangan, 2019-2023

No.	Kewenangan Jembatan	Jumlah Jembatan				
		2019	2020	2021	2022	2023
(1)	(2)	(3)	(4)	(5)	(6)	(7)
1.	Kabupaten/Kota	363	364	428	428	428
<b>Jumlah</b>		<b>363</b>	<b>364</b>	<b>428</b>	<b>428</b>	<b>428</b>

Sumber : Dinas Pekerjaan Umum dan Tata Ruang Kabupaten Pati

Tabel 2. 183. Kondisi Jembatan yang menjadi Kewenangan Pemerintah Kabupaten Pati, 2019-2023

No.	Kondisi Jembatan	Tahun				
		2019	2020	2021	2022	2023
(1)	(2)	(3)	(4)	(5)	(6)	(7)
1.	Baik	79,34 %	79,67 %	79,89 %	76,64%	78,5%
2.	Sedang	4,41 %	4,95 %	4,41 %	7,24%	10,75%
3.	Rusak Ringan	14,88 %	10,71 %	10,74 %	14,25%	6,78%
4.	Rusak Berat	1,38 %	4,67 %	4,96 %	1,87%	3,97%

Sumber : Dinas Pekerjaan Umum dan Tata Ruang Kabupaten Pati

Tabel 2. 184. Kondisi Jaringan Irigasi / Pengairan yang menjadi Kewenangan Pemerintah Kabupaten Pati, 2023

No.	Kewenangan Irigasi	Kondisi Jaringan			
		Baik	Sedang	Rusak Ringan	Rusak Berat
(1)	(2)	(3)	(4)	(5)	(6)
1.	Irigasi Sekunder	31,34%	38,56%	10,59%	19,51%
2.	Irigasi Primer	32,40%	38,43%	29,17%	0

Sumber : Dinas Pekerjaan Umum dan Tata Ruang Kabupaten Pati

Tabel 2. 185. Kondisi Drainase di Kabupaten Pati, 2022-2023

No.	Jenis Drainase	Tahun					
		2022			2023		
		Baik	Sedang	Buruk	Baik	Sedang	Buruk
1.	Sistem Terbuka	230.245	3.720	11.708	1.791.020	114.420	194.200
2.	Sistem Tertutup	56.103	31.989	10.773	56.103	31.989	10.773
<b>Jumlah</b>		<b>286.348</b>	<b>35.709</b>	<b>22.481</b>	<b>1.847.120</b>	<b>146.400</b>	<b>204.970</b>

Sumber : Dinas Pekerjaan Umum dan Tata Ruang Kabupaten Pati

**D. PERUMAHAN RAKYAT DAN KAWASAN PERMUKIMAN**

Tabel 2. 186. Jumlah Rumah berdasarkan Kondisi di Kabupaten Pati, 2021-2023

No.	Kecamatan	Tahun					
		2021		2022		2023	
		Layak Huni	Tidak Layak Huni	Layak Huni	Tidak Layak Huni	Layak Huni	Tidak Layak Huni
(1)	(2)	(3)	(4)	(5)	(6)	(7)	(8)
1.	Sukolilo	23.557	1.766	23.645	1.678	23.708	1.615
2.	Kayen	19.171	2.707	19.318	2.560	19.423	2.455
3.	Tambakromo	13.893	1.529	14.031	1.391	14.147	1.275
4.	Winong	16.989	1.405	17.109	1.285	17.257	1.137
5.	Pucakwangi	12.758	473	12.893	338	13.019	212
6.	Jaken	10.270	3.524	10.313	3.481	10.417	3.377
7.	Batangan	13.170	503	13.307	366	13.521	244
8.	Juwana	23.717	1.048	23.878	887	24.024	741
9.	Jakenan	14.350	1.158	14.484	1.024	14.639	901
10.	Pati	28.045	282	28.164	163	28.282	60
11.	Gabus	17.654	518	17.847	325	18.002	170
12.	Margorejo	17.611	68	17.679	0	17.950	0
13.	Gembong	13.124	96	13.220	0	13.295	0
14.	Tlogowungu	14.336	969	14.525	780	14.615	690
15.	Wedarijaksa	17.134	768	17.252	650	17.499	403
16.	Margoyoso	18.240	1.044	18.471	813	18.598	686
17.	Gunungwungkal	10.421	372	10.475	318	10.559	234
18.	Cluwak	13.723	271	13.827	167	14.059	0
19.	Tayu	18.590	390	18.821	159	18.944	36
20.	Dukuhseti	17.106	884	17.259	731	17.330	660
21.	Trangkil	16.463	1.281	16.555	1.189	16.683	1.094
<b>Jumlah</b>		<b>350.322</b>	<b>21.056</b>	<b>353.073</b>	<b>18.305</b>	<b>355.971</b>	<b>15.990</b>

Sumber : Dinas Perumahan dan Kawasan Permukiman Kabupaten Pati

Tabel 2. 187. Jumlah Rumah Untuk Masyarakat Berpenghasilan Rendah di Kabupaten Pati, 2021-2023

No.	Rumah Susun Hunian Milik	Tahun					
		2021		2022		2023	
		Jml	Daya Tampung	Jml	Daya Tampung	Jml	Daya Tampung
(1)	(2)	(3)	(4)	(5)	(6)	(7)	(8)
1.	Rumah Susun Hunian Milik	-	-	-	-	-	-
2.	Rumah Susun Hunian Sewa	1	198	1	198	1	198
<b>Jumlah</b>		<b>1</b>	<b>198</b>	<b>1</b>	<b>198</b>	<b>1</b>	<b>198</b>

Sumber : Dinas Perumahan dan Kawasan Permukiman Kabupaten Pati

Tabel 2. 188. Jumlah dan Luas Kawasan Permukiman Kumuh di Kabupaten Pati, 2021-2023

No.	Kecamatan	Tahun					
		2021		2022		2023	
		Jml	Luas	Jml	Luas	Jml	Luas
(1)	(2)	(3)	(4)	(5)	(6)	(7)	(8)
1	Sukolilo	0	0	0	0	0	0
2	Kayen	1	9,42	1	9,42	1	4,00
3	Tambakromo	0	0	0	0	0	0
4	Winong	0	0	0	0	0	0
5	Pucakwangi	0	0	0	0	0	0
6	Jaken	0	0	0	0	0	0
7	Batangan	0	0	0	0	0	0
8	Juwana	0	0	0	0	1	5,19
9	Jakenan	0	0	0	0	0	0
10	Pati	0	0	0	0	4	56,14
11	Gabus	0	0	0	0	0	0
12	Margorejo	0	0	0	0	0	0
13	Gembong	0	0	0	0	0	0
14	Tlogowungu	0	0	0	0	0	0
15	Wedarijaksa	0	0	0	0	0	0
16	Margoyoso	0	0	0	0	1	7,02
17	Gunungwungkal	0	0	0	0	0	0
18	Cluwak	0	0	0	0	0	0
19	Tayu	0	0	0	0	5	45,17
20	Dukuhseti	3	14,05	3	14,05	2	11,13
21	Trangkil	0	0	0	0	0	0
<b>Jumlah</b>		<b>4</b>	<b>23,47</b>	<b>4</b>	<b>23,47</b>	<b>14</b>	<b>128,65</b>

Sumber : Dinas Perumahan dan Kawasan Permukiman Kabupaten Pati



Tabel 2. 189. Jumlah Rumah Tangga yang Tinggal di Kawasan Permukiman Kumuh Kabupaten Pati, 2020-2023

No.	Kecamatan	Jumlah			
		2020	2021	2022	2023
(1)	(2)	(3)	(4)	(5)	(6)
1.	Sukolilo	-	-	-	-
2.	Kayen	208	208	183	208
3.	Tambakromo	-	-	-	-
4.	Winong	-	-	-	-
5.	Pucakwangi	-	-	-	-
6.	Jaken	-	-	-	-
7.	Batangan	156	-	-	-
8.	Juwana	-	-	-	642
9.	Jakenan	-	-	-	-
10.	Pati	-	-	-	1.628
11.	Gabus	-	-	-	-
12.	Margorejo	-	-	-	-
13.	Gembong	-	-	-	-
14.	Tlogowungu	-	-	-	-
15.	Wedarijaksa	-	-	-	-
16.	Margoyoso	-	-	-	757
17.	Gunungwungkal	-	-	-	-
18.	Cluwak	-	-	-	-
19.	Tayu	-	-	-	1.721
20.	Dukuhseti	651	651	636	650
21.	Trangkil	-	-	-	-
<b>Jumlah</b>		<b>1.015</b>	<b>859</b>	<b>819</b>	<b>5.606</b>

Sumber : Dinas Perumahan dan Kawasan Permukiman Kabupaten Pati

Tabel 2. 190. Pemenuhan Kebutuhan Air Baku Rumah Tangga di Kabupaten Pati, 2023

No.	Kecamatan	Sumur Terlindung	Sumur Tak Terlindung	Hidran Umum	Keran Umum
(1)	(2)	(3)	(4)	(5)	(6)
1.	Sukolilo	75	16	4	-
2.	Kayen	58	17	-	-
3.	Tambakromo	43	18	-	-
4.	Winong	56	30		-
5.	Pucakwangi	40	20	17	-
6.	Jaken	38	21	-	-
7.	Jakenan	45	23	1	-
8.	Batangan	37	18	7	-
9.	Juwana	85	29	42	-
10.	Pati	82	29	21	-
11.	Gabus	50	24	-	-
12.	Margorejo	48	18	-	-
13.	Gembong	46	11	1	-
14.	Tlogowungu	46	15	1	-
15.	Wedarijaksa	54	18	3	-
16.	Trangkil	47	16	-	-
17.	Margoyoso	45	22	-	-
18.	Gunungwungkal	32	15	-	-
19.	Cluwak	46	13	3	-
20.	Tayu	55	21	-	-
21.	Dukuhseti	49	12	-	-
<b>Jumlah</b>		<b>1.077</b>	<b>406</b>	<b>100</b>	<b>0</b>

Sumber : Dinas Pekerjaan Umum dan Tata Ruang Kabupaten Pati

Tabel 2. 191. Jumlah Desa/Kelurahan di Kabupaten Pati yang Rawan Sumber Air Baku, 2021-2023

No.	Kecamatan	Tahun					
		2021		2022		2023	
		Rawan Kering Sumber Air	Tidak Punya Sumber Air	Rawan Kering Sumber Air	Tidak Punya Sumber Air	Rawan Kering Sumber Air	Tidak Punya Sumber Air
(1)	(2)	(3)	(4)	(5)	(6)	(7)	(8)
1.	Sukolilo	4	-	2	-	4	-
2.	Kayen	6	-	3	-	6	-
3.	Takbakromo	4	-	4	-	4	-
4.	Winong	16	-	16	-	16	-
5.	Pucakwangi	8	-	8	-	8	-
6.	Jaken	3	-	3	-	3	-
7.	Jakenan	8	-	8	-	8	-
8.	Batangan	11	-	11	-	11	-
9.	Juwana	-	-	-	-	-	-
10.	Pati	-	-	-	-	-	-
11.	Gabus	11	-	11	-	11	-
12.	Margorejo	-	-	-	-	-	-
13.	Gembong	-	-	-	-	-	-
14.	Tlogowungu	-	-	-	-	-	-
15.	Wedarijaksa	-	-	-	-	-	-
16.	Trangkil	-	-	-	-	-	-
17.	Margoyoso	-	-	-	-	-	-
18.	Gunungwungkal	-	-	-	-	-	-
19.	Cluwak	-	-	-	-	-	-
20.	Tayu	-	-	-	-	-	-
21.	Dukuhseti	1	-	1	-	1	-
<b>Jumlah</b>		<b>72</b>	<b>-</b>	<b>67</b>	<b>-</b>	<b>72</b>	<b>-</b>

Sumber : Dinas Pekerjaan Umum dan Tata Ruang Kabupaten Pati

Tabel 2. 192. Jumlah Rumah Tangga yang Terlayani Melalui Sistem Perpipaan di Kabupaten Pati. 2020-2023

No.	Kecamatan	Tahun			
		2020	2021	2022	2023
(1)	(2)	(3)	(4)	(5)	(6)
1.	Sukolilo	15.890	21.635	21.670	22.752
2.	Kayen	9.020	16.780	16.815	19.701
3.	Takbakromo	7.896	13.564	13.599	14.161
4.	Winong	14.008	15.330	15.365	16.670
5.	Pucakwangi	5.816	11.834	11.869	12.790
6.	Jaken	7.192	11.503	11.538	12.088
7.	Jakenan	23.040	13.563	13.598	11.357
8.	Batangan	15.312	11.575	11.610	23.145
9.	Juwana	23.040	24.834	24.869	12.487
10.	Pati	25.936	23.470	23.505	26.867
11.	Gabus	10.360	15.433	15.468	15.829
12.	Margorejo	11.596	13.788	13.823	15.765
13.	Gembong	23.232	13.145	13.180	12.087
14.	Tlogowungu	22.072	12.714	12.749	14.257
15.	Wedarijaksa	4.204	15.520	15.555	15.888
16.	Trangkil	2.272	14.484	14.519	15.665
17.	Margoyoso	8.380	13.266	13.301	18.217
18.	Gunungwungkal	17.292	9.836	9.871	9.893
19.	Cluwak	20.488	12.762	12.797	12.370
20.	Tayu	7.680	16.853	16.888	17.608
21.	Dukuhseti	8.340	13.704	13.739	15.500
<b>Jumlah</b>		<b>248.029</b>	<b>315.593</b>	<b>316.328</b>	<b>335.097</b>

Sumber : Dinas Pekerjaan Umum dan Tata Ruang Kabupaten Pati

**E. KETENTERAMAN, KETERTIBAN UMUM, DAN PELINDUNGAN MASYARAKAT**

Tabel 2. 193. Perkembangan Organisasi Partai Politik dan Masyarakat di Kabupaten Pati, 2020-2023

No.	Organisasi dan Masyarakat	Tahun			
		2020	2021	2022	2023
(1)	(2)	(3)	(4)	(5)	(6)
1.	Presentase Penggunaan Hak Pilih Pemilu Legislatif	-	-	-	-
2.	Pengguna Hak Pilih Legislatif Presiden dan Wakil Presiden	-	-	-	-
3.	Pengguna Hak Pilih Legislatif Kepala Daerah	-	-	-	-
4.	Kegiatan Pembinaan Ormas, LSM dan OKP	-	1	1	2
5.	Kegiatan Pembinaan Politik di Daerah	1	1	1	5
6.	Jumlah Ormas	116	135	190	67
7.	Jumlah LSM	49	51	51	-
8.	Aliran Kepercayaan	16	16	16	-
9.	Jumlah Partai Politik	11	13	14	1 (Tambah Partai Kebangkitan Nusantara)
10.	Jumlah Potensi Konflik	4	4	5	4

Sumber : Badan Kesatuan Bangsa dan Politik Kabupaten Pati

Tabel 2. 194. Jumlah Pelanggaran menurut Jenis Tindakan di Kabupaten Pati, 2020-2023

No.	Jenis Pelanggaran	Tahun			
		2020	2021	2022	2023
(1)	(2)	(3)	(4)	(5)	(6)
1.	Prostitusi liar/WTS/Karaoke	30	32	172	6
2.	Makanan dan Minuman Kadaluwarsa	-	-	-	-
3.	Penambangan pasir/galian gol	4	5	1	2
4.	PKL/Warung Liar	27	45	21	3
5.	Gepeng dan orang gila	-	6	-	-
6.	Reklame/spanduk	-	24	-	-
7.	PNS	-	-	-	-
8.	IMB	3	-	4	-
<b>Jumlah</b>		<b>64</b>	<b>112</b>	<b>198</b>	<b>11</b>

Sumber : Satuan Polisi Pamong Praja Kabupaten Pati

Tabel 2. 195. Data Keamanan dan Ketertiban Umum di Kabupaten Pati, 2020-2023

No.	Jumlah Pelanggaran, korban dan Kerugian	Tahun			
		2020	2021	2022	2023
(1)	(2)	(3)	(4)	(5)	(6)
1.	Pelanggaran K3 (Ketertiban, Ketentraman, Keindahan)				
	Jumlah Pelanggaran K3	460	345	406	395
2.	Pertikaian Antar Warga				
	Jumlah Pertikaian Antar Etnis	-	-	-	-
	Jumlah Pertikaian Antar Wilayah Desa	-	-	-	-
	Jumlah Pertikaian Antar Agama	-	-	-	-
	Jumlah Pertikaian Antar Simpatisan Parpol	-	-	-	-
	Jumlah Pertikaian Antar Pelajar	-	-	-	-
3.	Korban Pertikaian Antar Warga				
	Korban Meninggal	-	-	-	-
	Korban Luka-luka	-	-	-	-
4.	Jumlah Pengungsi Akibat Pertikaian antar Warga	-	-	-	-
	Kerugian Material Akibat Pertikaian antar Warga	-	-	-	-

Sumber : Satuan Polisi Pamong Praja Kabupaten Pati

Tabel 2. 196. Perkembangan Pembinaan, Operasi dan Penegakan Peraturan Daerah di Kabupaten Pati, 2020-2023

No.	Kegiatan	Tahun			
		2020	2021	2022	2023
(1)	(2)	(3)	(4)	(5)	(6)
1.	Optimalisasi Pembinaan/ Pendidikan dan latihan :				
	Pembinaan Satpol PP Kecamatan	12	-	20	-
	Pembinaan Anggota Pol PP	12	-	15	-
<b>Jumlah</b>		<b>24</b>	<b>-</b>	<b>35</b>	<b>-</b>

Sumber : Satuan Polisi Pamong Praja Kabupaten Pati

Tabel 2. 197. Jumlah Kasus dan Korban Unjuk Rasa di Kabupaten Pati, 2020-2023

No.	Jumlah Kasus dan Korban Unjuk Rasa	Tahun			
		2020	2021	2022	2023
(1)	(2)	(3)	(4)	(5)	(6)
1.	Jumlah Kasus Unjuk Rasa				
	Bidang Politik	5	-	-	-
	Bidang Ekonomi	3	2	11	-
	Bidang Agama	-	-	-	-
	Lainnya	13	1	8	2
2.	Korban Unjuk Rasa				
	Korban Meninggal	-	-	-	-
	Korban Luka-luka	-	-	-	-
3.	Jumlah Pengungsi Akibat Unjuk Rasa	-	-	-	-
4.	Kerugian Material Akibat Unjuk Rasa	-	-	-	-
5.	Sengketa Pengusaha dan Pekerja	-	-	-	-
	Jumlah Sengketa dan Pekerja	-	-	-	-
	Jumlah Sengketa Terselesaikan	-	6	-	-
	Jumlah Sengketa belum terselesaikan	-	3	-	-
	Jumlah Pemogokan Kerja	-	-	-	-

Sumber : Satuan Polisi Pamong Praja Kabupaten Pati

Tabel 2. 198. Jumlah Kejadian Kebakaran di Kabupaten Pati, 2020-2023

No.	Kecamatan	Tahun			
		2020	2021	2022	2023
(1)	(2)	(3)	(4)	(5)	(6)
1.	Sukolilo	-	1	1	1
2.	Kayen	2	4	6	14
3.	Tambakromo	-	5	5	12
4.	Winong	4	4	4	11
5.	Puncakwangi	-	3	3	4
6.	Jaken	-	3	-	9
7.	Jakenan	1	6	5	15
8.	Batangan	5	3	5	16
9.	Juwana	8	16	5	45
10.	Pati	11	14	16	29
11.	Gabus	4	6	5	8
12.	Margorejo	3	6	7	14
13.	Gembong	1	-	1	4
14.	Tlogowungu	3	4	-	4
15.	Wedarijaksa	1	3	2	4
16.	Trangkil	2	2	4	1
17.	Margoyoso	2	3	3	7
18.	Gunungwungkal	-	-	-	1
19.	Cluwak	-	-	-	3
20.	Tayu	3	2	-	3
21.	Dukuhseti	1	-	-	1
<b>Jumlah</b>		<b>51</b>	<b>85</b>	<b>72</b>	<b>198</b>

Sumber : Satuan Polisi Pamong Praja Kabupaten Pati



Tabel 2. 199. Jumlah Kejadian Non-Kebakaran di Kabupaten Pati, 2023

No.	Kecamatan	Jenis Kejadian				
		Penyemprotan Lumpur	Sarang Lebah	Evakuasi Ular	Penyelamatan Cincin	Evakuasi Sapi
(1)	(2)	(3)	(4)	(5)	(6)	(7)
1	Sukolilo	-	2	-	-	-
2	Kayen	-	16	1	-	-
3	Tambakromo	1	6	-	1	-
4	Winong	-	5	1	-	-
5	Pucakwangi	-	2	-	-	1
6	Jaken	-	-	-	-	-
7	Jakenan	-	5	1	-	-
8	Batangan	-	3	-	1	-
9	Juwana	-	9	4	-	-
10	Pati	-	29	7	4	-
11	Gabus	-	3	1	-	-
12	Margorejo	-	7	2	-	-
13	Gembong	-	1	-	-	-
14	Tlogowungu	-	2	1	2	-
15	Wedarijaksa	-	4	-	-	-
16	Trangkil	-	7	-	-	-
17	Margoyoso	-	10	-	1	-
18	Gunungwungkal	-	-	-	-	-
19	Cluwak	-	-	-	-	-
20	Tayu	-	9	1	-	-
21	Dukuhseti	-	3	-	-	-
<b>Jumlah</b>		<b>1</b>	<b>123</b>	<b>19</b>	<b>9</b>	<b>1</b>

Sumber : Satuan Polisi Pamong Praja Kabupaten Pati

Lanjutan Tabel 2.199.

No.	Kecamatan	Jenis Kejadian					
		Evakuasi Ayam	Orang Kejebur Sumur	Evakuasi Hp Jatuh	Evakuasi Kucing	Evakuasi Tutup Lem	Evakuasi Biawak
(1)	(2)	(8)	(9)	(10)	(11)	(12)	(13)
1.	Sukolilo	-	-	-	-	-	-
2	Kayen	-	-	-	-	-	-
3	Tambakromo	-	-	-	-	-	-
4	Winong	-	-	-	-	-	-
5	Pucakwangi	-	-	-	-	-	-
6	Jaken	-	-	-	-	-	-
7	Jakenan	-	-	-	-	-	-
8	Batangan	-	-	-	-	-	-
9	Juwana	-	-	-	-	-	-
10	Pati	1	-	-	1	1	2
11	Gabus	-	-	-	-	-	-
12	Margorejo	-	-	-	-	-	1
13	Gembong	-	1	1	-	-	-
14	Tlogowungu	-	-	-	-	-	-
15	Wedarijaksa	-	-	-	-	-	-
16	Trangkil	-	-	-	-	-	-
17	Margoyoso	-	-	-	-	-	-
18	Gunungwungkal	-	-	-	-	-	-
19	Cluwak	-	-	-	-	-	-
20	Tayu	-	-	-	-	-	-
21	Dukuhseti	-	-	-	-	-	-
<b>Jumlah</b>		<b>1</b>	<b>1</b>	<b>1</b>	<b>1</b>	<b>1</b>	<b>3</b>

Sumber : Satuan Polisi Pamong Praja Kabupaten Pati

Tabel 2. 200. Jumlah Sarana dan Prasarana Pemadam Kebakaran di Kabupaten Pati, 2020-2023

No.	Sarana dan Prasarana	Tahun			
		2020	2021	2022	2023
(1)	(2)	(3)	(4)	(5)	(6)
1.	Mobil Pemadam Kebakaran	8	8	9	9
2.	Pos Pemadam Kebakaran	1	3	3	3

Sumber : Satuan Polisi Pamong Praja Kabupaten Pati

Tabel 2. 201. Jumlah Sarana dan Prasarana Kemananan dan Ketertiban Umum di Kabupaten Pati, 2019-2023

No.	Jumlah Sarana dan Prasarana	Tahun			
		2020	2021	2022	2023
(1)	(2)	(3)	(4)	(5)	(6)
1.	Jumlah Aparat Keamanan dan Ketertiban Umum				
	Jumlah Aparat Pamong Praja	118	103	103	152
	Jumlah Petugas Patroli Satpol PP	28	28	28	32
	Jumlah Petugas Perlindungan Masyarakat	90	90	90	50
2.	Jumlah Sarana Keamanan dan Ketertiban Umum				
	Jumlah Pos Keamanan	4	6	6	6
	Jumlah Pos Siskamling	3.019	3.019	3.019	3.019
3.	Jumlah Kendaraan Operasional				
	Jumlah Kendaraan Operasional Roda 2	22	22	20	18
	Jumlah Kendaraan Operasional Roda 4	11	11	12	11

Sumber : Satuan Polisi Pamong Praja Kabupaten Pati

Tabel 2. 202. Jumlah Anggota Satpol Pamong Praja di Kabupaten Pati, 2022-2023

No.	Satuan Tugas	PNS		Non PNS		Jumlah
		L	P	L	P	
(1)	(2)	(3)	(4)	(5)	(6)	(7)
1.	Kantor Satpol PP	54	7	98	24	183
2.	Kecamatan :					
	Sukolilo	1	-	-	-	1
	Kayen	2	-	-	-	2
	Tambakromo	2	-	-	-	2
	Winong	-	-	-	-	-
	Puncakwangi	1	-	-	-	1
	Jaken	-	-	-	-	-
	Jakenan	2	-	-	-	2
	Batangan	-	-	-	-	-
	Juwana	2	-	-	-	2
	Pati	1	-	-	-	1
	Gabus	2	-	-	-	2
	Margorejo	1	-	-	-	1
	Gembong	2	-	-	-	2
	Tlogowungu	1	-	-	-	1
	Wedarijaksa	1	-	-	1	2
	Trangkil	-	-	-	-	-
	Margoyoso	-	-	-	-	-
Gunungwungkal	1	-	1	-	2	
Cluwak	-	-	-	-	-	
Tayu	-	-	-	-	-	
Dukuhseti	-	-	-	-	-	
<b>Jumlah 2023</b>		<b>71</b>	<b>7</b>	<b>99</b>	<b>25</b>	<b>204</b>
<b>Jumlah 2022</b>		<b>81</b>	<b>10</b>	<b>100</b>	<b>25</b>	<b>216</b>

Sumber : Satuan Polisi Pamong Praja Kabupaten Pati

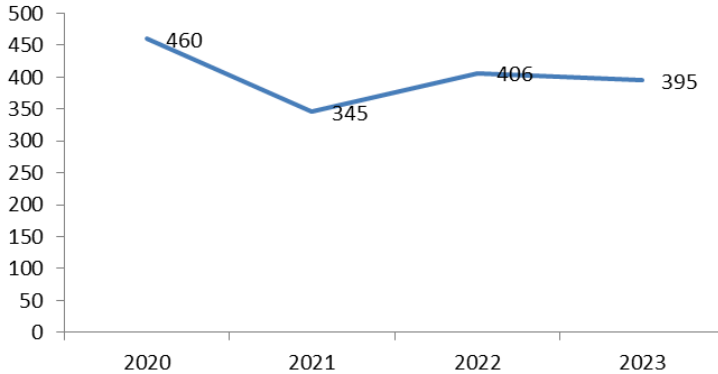
Tabel 2. 203. Jumlah Anggota Perlindungan Masyarakat di Kabupaten Pati, 2020-2023

No.	Kecamatan	Tahun			
		2020	2021	2022	2023
(1)	(2)	(3)	(4)	(5)	(6)
1.	Sukolilo	369	428	364	528
2.	Kayen	515	492	326	492
3.	Tambakromo	330	248	830	248
4.	Winong	376	377	860	377
5.	Puncakwangi	675	376	116	376
6.	Jaken	228	420	425	420
7.	Jakenan	364	496	397	379
8.	Batangan	801	379	325	830
9.	Juwana	496	830	420	496
10.	Pati	547	553	428	653
11.	Gabus	115	116	377	116
12.	Margorejo	364	364	496	465
13.	Gembong	469	325	251	325
14.	Tlogowungu	422	299	379	349
15.	Wedarijaksa	433	397	454	397
16.	Trangkil	349	326	553	326
17.	Margoyoso	471	454	487	454
18.	Gunungwungkal	425	425	492	425
19.	Cluwak	268	251	286	301
20.	Tayu	468	487	376	487
21.	Dukuhseti	421	360	148	360
<b>Jumlah</b>		<b>8.906</b>	<b>8.403</b>	<b>8.390</b>	<b>8.804</b>

Sumber : Satuan Polisi Pamong Praja Kabupaten Pati

# KETENTERAMAN, KETERTIBAN UMUM, DAN PERLINDUNGAN MASYARAKAT

## Jumlah Pelanggaran Ketertiban, Ketenteraman, Keindahan



## Jumlah Kejadian Bencana 2020-2023



Tabel 2. 204. Frekuensi Kejadian Bencana di Kabupaten Pati, 2020-2023

No.	Jenis Bencana	Tahun			
		2020	2021	2022	2023
(1)	(2)	(3)	(4)	(5)	(6)
1.	Banjir	20	41	59	61
2.	Tanah Longsor	2	5	9	4
3.	Gempa Bumi	-	-	-	-
4.	Letusan Gunung Berapi	-	-	-	-
5.	Gas Beracun	-	-	-	-
6.	Gelombang Pasang dan Abrasi	-	-	6	1
7.	Tsunami	-	-	-	-
8.	Angin Topan	14	7	20	5
9.	Kekeringan	28	5	-	105
10.	Lainnya	-	-	-	-

Sumber : Badan Penanggulangan Bencana Daerah Kabupaten Pati

Tabel 2. 205. Jumlah Sistem Peringatan Dini terhadap Bencana Alam di Kabupaten Pati, 2022-2023

No.	Jenis Bencana	Tahun			
		2022		2023	
		Sistem Elektro-nik	Sistem Tradisio-nal	Sistem Elektro-nik	Sistem Tradisio-nal
(1)	(2)	(3)	(4)	(5)	(6)
1.	Banjir	2	-	2	-
2.	Tanah Longsor	1	-	1	-
3.	Gempa Bumi	7	-	7	-
4.	Letusan Gunung Berapi	-	-	-	-
5.	Gas Beracun	-	-	-	-
6.	Gelombang Pasang dan Abrasi	-	-	-	-
7.	Tsunami	-	-	-	-
8.	Angin Topan	-	-	-	-
9.	Kekeringan	-	-	-	-
10.	Lainnya	-	-	-	-

Sumber : Badan Penanggulangan Bencana Daerah Kabupaten Pati

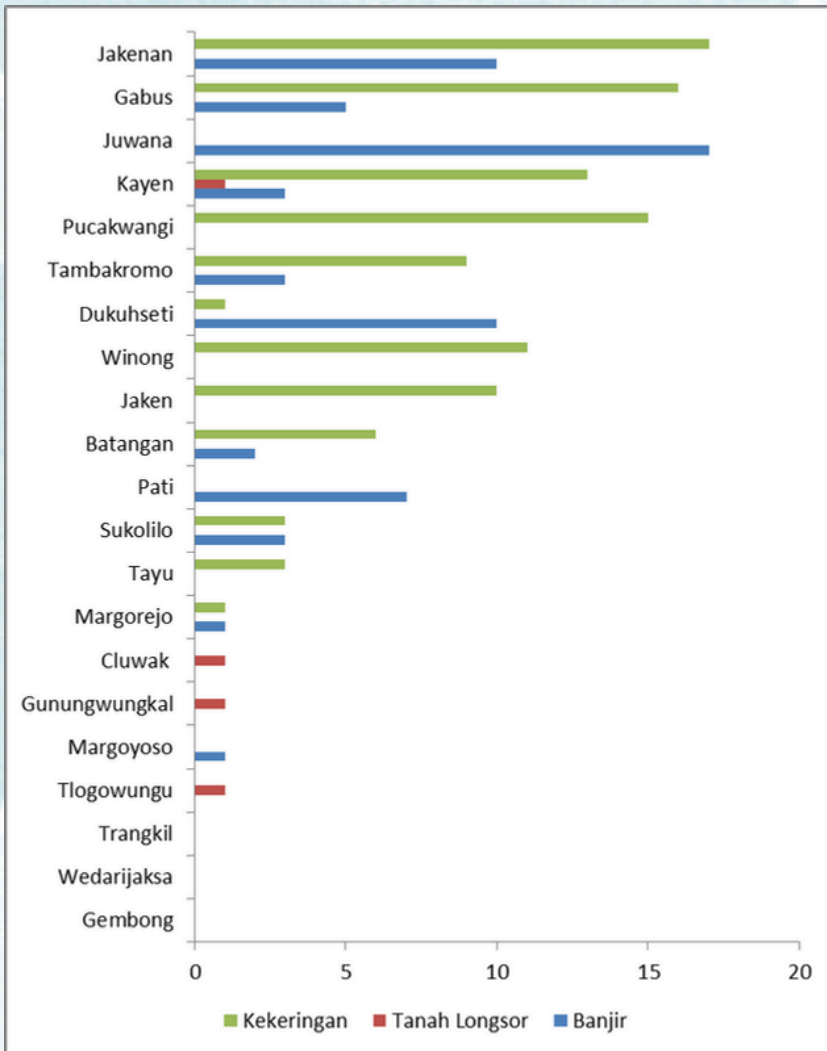
Tabel 2. 206. Jumlah Kawasan Rawan Bencana Banjir Menurut Kecamatan di Kabupaten Pati, 2020-2023

No.	Kecamatan	Tahun			
		2020	2021	2022	2023
(1)	(2)	(3)	(4)	(5)	(6)
1.	Sukolilo	5	3	5	3
2.	Kayen	-	3	4	3
3.	Tambakromo	-	-	-	3
4.	Winong	-	-	2	-
5.	Pucakwangi	-	-	-	-
6.	Jaken	-	-	-	-
7.	Jakenan	11	8	4	10
8.	Batangan	-	-	7	2
9.	Juwana	9	11	19	17
10.	Pati	6	5	3	7
11.	Gabus	10	11	7	5
12.	Margorejo	-	-	5	1
13.	Gembong	-	-	-	-
14.	Tlogowungu	-	-	-	-
15.	Wedarijaksa	-	-	12	-
16.	Trangkil	-	-	8	-
17.	Margoyoso	-	-	13	1
18.	Gunungwungkal	-	-	-	-
19.	Cluwak	-	-	-	-
20.	Tayu	-	-	15	-
21.	Dukuhseti	-	-	6	10
<b>Jumlah</b>		<b>41</b>	<b>41</b>	<b>110</b>	<b>61</b>

Sumber : Badan Penanggulangan Bencana Daerah Kabupaten Pati



# KAWASAN RAWAN BENCANA TAHUN 2023



**Bencana banjir paling banyak terjadi di Kec. Juwana sedangkan bencana kekeringan paling banyak di Kec. Jakenan**

Tabel 2. 207. Jumlah Kawasan Rawan Bencana Tanah Longsor Menurut Kecamatan di Kabupaten Pati, 2020-2023

No.	Kecamatan	Tahun			
		2020	2021	2022	2023
(1)	(2)	(3)	(4)	(5)	(6)
1.	Sukolilo	-	-	8	-
2.	Kayen	-	-	4	1
3.	Tambakromo	2	1	5	-
4.	Winong	-	-	2	-
5.	Pucakwangi	1	-	3	-
6.	Jaken	-	-	-	-
7.	Jakenan	-	-	-	-
8.	Batangan	-	-	-	-
9.	Juwana	-	-	-	-
10.	Pati	-	-	-	-
11.	Gabus	-	-	-	-
12.	Margorejo	-	-	4	-
13.	Gembong	2	1	-	-
14.	Tlogowungu	1	2	3	1
15.	Wedarijaksa	-	-	-	-
16.	Trangkil	-	-	-	-
17.	Margoyoso	-	-	1	-
18.	Gunungwungkal	5	1	7	1
19.	Cluwak	2	-	1	1
20.	Tayu	-	-	-	-
21.	Dukuhseti	-	-	-	-
<b>Jumlah</b>		<b>13</b>	<b>5</b>	<b>38</b>	<b>4</b>

Sumber : Badan Penanggulangan Bencana Daerah Kabupaten Pati

Tabel 2. 208. Jumlah Kawasan Rawan Bencana Kekeringan Menurut Kecamatan di Kabupaten Pati, 2020-2023

No.	Kecamatan	Tahun			
		2020	2021	2022	2023
(1)	(2)	(3)	(4)	(5)	(6)
1.	Sukolilo	4	-	-	3
2.	Kayen	12	-	-	13
3.	Tambakromo	4	1	-	9
4.	Winong	24	-	8	11
5.	Pucakwangi	19	1	19	15
6.	Jaken	14	-	1	10
7.	Jakenan	19	2	13	17
8.	Batangan	8	-	-	6
9.	Juwana	13	-	-	-
10.	Pati	5	-	-	-
11.	Gabus	18	-	16	16
12.	Margorejo	-	-	-	1
13.	Gembong	-	-	-	-
14.	Tlogowungu	-	-	-	-
15.	Wedarijaksa	-	-	-	-
16.	Trangkil	1	-	-	-
17.	Margoyoso	-	-	-	-
18.	Gunungwungkal	-	-	-	-
19.	Cluwak	-	-	-	-
20.	Tayu	-	-	-	3
21.	Dukuhseti	1	-	-	1
<b>Jumlah</b>		<b>142</b>	<b>4</b>	<b>57</b>	<b>105</b>

Sumber : Badan Penanggulangan Bencana Daerah Kabupaten Pati

Tabel 2. 209. Jumlah Sarana Prasarana Tanggap Bencana Kabupaten Pati, 2020-2023

No.	Jenis Sarana dan Prasarana	Tahun			
		2020	2021	2022	2023
(1)	(2)	(3)	(4)	(5)	(6)
1.	Kendaraan Roda 2	18	18	18	18
2.	Kendaraan Roda 4	9	10	10	10
3.	Kendaraan Roda > 4	1	1	1	1
4.	Kapal Penyelamat	5	5	5	5
5.	Speedboat	2	2	2	2
6.	Jenis Angkutan Udara/Helikopter	-	-	-	-
7.	Handy Talky	22	22	22	22
8.	Telpon Satelit	1	1	1	1
9.	Radio Pemancar	-	-	-	-
10.	Peralatan Komunikasi Lainnya	-	-	-	-
11.	Mobil Ambulance	-	-	-	-
12.	Tandu	-	-	-	-
13.	Tabung Oksigen	1	1	1	1
14.	Peralatan Kesehatan Lainnya	-	-	-	-
15.	Mobil Tangki Air	3	3	3	3
16.	Tangki Air	-	-	-	-
17.	Peralatan Air Bersih Lainnya	1	1	1	1
18.	MCK (Mandi Cuci Kakus) Mobile	-	-	-	-
19.	Beco	-	-	-	-
20.	Buldozer	-	-	-	-
21.	Peralatan Alat Berat Lainnya	-	-	-	-
22.	Tenda	17	17	17	17
23.	Dapur Umum	1	1	1	1
24.	Generator	2	2	2	2
25.	Peralatan Hunian Sementara Lainnya	-	-	-	-
26.	Mobil Pemadam Kebakaran	1	1	1	1
27.	Pos Pemadam Kebakaran	-	-	-	-

Sumber : Badan Penanggulangan Bencana Daerah Kabupaten Pati

Tabel 2. 210. Jumlah Kerugian Material (Rp.) Akibat Bencana di Kabupaten Pati, 2020-2023

No.	Jenis Bencana	Tahun			
		2020	2021	2022	2023
(1)	(2)	(3)	(4)	(5)	(6)
1.	Banjir	215.000.000	93.645.000.000	494.964.165.000	127.531.200.000
2.	Tanah Longsor	115.000.000	50.500.000	15.967.000	-
3.	Gempa Bumi	-	-	-	-
4.	Letusan Gunung Berapi	-	-	-	-
5.	Gas Beracun	-	-	-	-
6.	Gelombang Pasang dan Abrasi	-	-	26.525.209.000	-
7.	Tsunami	-	-	-	-
8.	Angin Topan	278.000.000	142.000.000	2.809.668.000	500.000.000
9.	Kekeringan	-	18.210.000.000	-	100.000.000
10.	Lainnya	10.000.000	-	-	-
<b>Jumlah</b>		<b>618.000.000</b>	<b>112.047.500.000</b>	<b>524.015.009.000</b>	<b>128.131.200</b>

Sumber : Badan Penanggulangan Bencana Daerah Kabupaten Pati

Tabel 2. 211. Jumlah Korban Akibat Bencana di Kabupaten Pati, 2020-2023

No.	Jenis Bencana	Tahun			
		2020	2021	2022	2023
(1)	(2)	(3)	(4)	(5)	(6)
1.	Banjir	688	342	211	-
2.	Tanah Longsor	-	-	-	-
3.	Gempa Bumi	-	-	-	-
4.	Letusan Gunung Berapi	-	-	-	-
5.	Gas Beracun	-	-	-	-
6.	Gelombang Pasang dan Abrasi	-	-	-	-
7.	Tsunami	-	-	-	-
8.	Angin Topan	-	-	-	-
9.	Kekeringan	-	-	-	-
10.	Lainnya	2	-	-	-
<b>Jumlah</b>		<b>690</b>	<b>342</b>	<b>211</b>	<b>-</b>

Sumber : Badan Penanggulangan Bencana Daerah Kabupaten Pati

Tabel 2. 212. Jumlah Pelanggaran Lalu Lintas Menurut Profesi di wilayah Kabupaten Pati, 2023

No.	Bulan	PNS	Pelajar	Lain-lain	Jumlah
(1)	(2)	(3)	(4)	(5)	(6)
1.	Januari	4	44	41	89
2.	Februari	25	82	201	308
3.	Maret	13	186	239	438
4.	April	24	165	184	373
5.	Mei	17	235	247	499
6.	Juni	12	95	156	263
7.	Juli	28	75	74	177
8.	Agustus	14	95	109	218
9.	September	11	204	198	413
10.	Oktober	30	239	258	527
11.	November	63	355	373	791
12.	Desember	2	83	71	156
<b>Jumlah</b>		<b>243</b>	<b>1.858</b>	<b>2.151</b>	<b>4.252</b>

Sumber : Kepolisian Resor Kota Pati

Tabel 2. 213. Jumlah Pelanggaran Lalu Lintas menurut Jenis Pelanggaran di Wilayah Kabupaten Pati, 2023

No.	Bulan	Muatan Lebih	Alat Perlengkapan	Surat - surat	Kece-patan	Lain - lain	Jumlah Denda
(1)	(2)	(3)	(4)	(5)	(6)	(7)	(8)
1.	Januari	0	0	0	0	89	9.331.000
2.	Februari	9	0	0	0	299	36.777.000
3.	Maret	12	0	0	0	426	65.072.000
4.	April	4	0	0	0	369	49.687.000
5.	Mei	0	0	0	0	499	67.526.000
6.	Juni	1	0	0	0	262	29.662.000
7.	Juli	3	0	0	0	174	22.858.000
8.	Agustus	0	0	6	0	212	3.323.000
9.	September	0	0	15	0	398	53.372.000
10.	Oktober	3	0	21	0	503	56.868.000
11.	November	10	0	0	0	781	94.759.000
12.	Desember	0	0	0	0	156	16.244.000
<b>Jumlah</b>		<b>42</b>	<b>0</b>	<b>42</b>	<b>0</b>	<b>4.168</b>	<b>505.479.000</b>

Sumber : Kepolisian Resor Kota Pati

Tabel 2. 214. Jumlah Kejadian dan Kecelakaan Lalu Lintas serta Kerugian di Wilayah Kabupaten Pati, 2023

No.	Bulan	Jumlah Kecelakaan	Kondisi Korban			Jumlah Denda (Rp)
			Luka Ringan	Luka Berat	Meninggal	
(1)	(2)	(3)	(4)	(5)	(6)	(7)
1.	Januari	124	144	0	11	84.300.000
2.	Februari	132	152	0	14	82.700.000
3.	Maret	146	171	0	6	102.500.000
4.	April	115	149	1	6	107.600.000
5.	Mei	156	184	0	10	107.700.000
6.	Juni	148	174	0	6	92.800.000
7.	Juli	115	146	0	3	114.800.000
8.	Agustus	165	208	0	10	155.900.000
9.	September	96	116	0	8	89.000.000
10.	Oktober	110	129	0	7	101.400.000
11.	November	93	111	0	4	93.600.000
12.	Desember	76	100	0	2	97.800.000
<b>Jumlah</b>		<b>1.476</b>	<b>1.784</b>	<b>1</b>	<b>7</b>	<b>1.230.100.000</b>

Sumber : Kepolisian Resor Kota Pati

Tabel 2. 215. Jumlah Kecelakaan Lalu Lintas Antara Sepeda Motor dengan Kendaran Lain dan Pejalan Kaki Menurut Bulan di Kabupaten Pati, 2023

No.	Bulan	Antara sepeda motor dengan					Jml
		Sepeda Motor	Roda Empat	Non Kendaraan Bermotor	Pejalan Kaki	Tunggal	
(1)	(2)	(3)	(4)	(5)	(6)	(7)	(8)
1.	Januari	40	25	5	2	33	105
2.	Februari	29	23	9	3	38	102
3.	Maret	40	22	2	8	58	130
4.	April	36	22	2	8	34	102
5.	Mei	43	10	6	9	57	125
6.	Juni	50	18	3	5	47	123
7.	Juli	43	22	5	5	21	96
8.	Agustus	60	36	5	7	33	141
9.	September	44	14	4	7	9	78
10.	Oktober	47	22	3	6	8	86
11.	November	37	21	6	9	1	74
12.	Desember	34	17	4	4	-	59
<b>Jumlah</b>		<b>503</b>	<b>252</b>	<b>54</b>	<b>73</b>	<b>339</b>	<b>1.221</b>

Sumber : Kepolisian Resor Kota Pati

Tabel 2. 216. Jumlah Penertiban dan Pengaturan Lalu Lintas Polres Pati Menurut Bulan di Kabupaten Pati, 2023

No.	Bulan	Penertiban LaluLintas			
		Pengamanan	Pengawalan	Patroli	Operasi Giat
(1)	(2)	(3)	(4)	(5)	(6)
1.	Januari	32	21	186	4
2.	Februari	20	11	168	4
3.	Maret	24	16	186	4
4.	April	23	22	180	4
5.	Mei	35	23	186	4
6.	Juni	27	22	180	4
7.	Juli	31	25	186	4
8.	Agustus	47	26	186	4
9.	September	30	20	180	4
10.	Oktober	46	24	186	8
11.	Nopember	42	23	180	8
12.	Desember	40	19	186	8
<b>Jumlah</b>		<b>397</b>	<b>252</b>	<b>2.190</b>	<b>60</b>

Sumber : Kepolisian Resor Kota Pati

Lanjutan Tabel 2.216.

No.	Bulan	Pengaturan lalulintas			
		Pembatas marka	Perubahan Jalan	Pemasangan Rambu	Penutupan Jalan
(1)	(2)	(7)	(8)	(9)	(10)
1.	Januari	-	-	-	2
2.	Februari	-	-	-	2
3.	Maret	-	-	-	1
4.	April	-	-	-	3
5.	Mei	-	-	-	1
6.	Juni	-	-	-	3
7.	Juli	-	-	-	2
8.	Agustus	-	-	-	4
9.	September	-	-	-	1
10.	Oktober	-	-	-	4
11.	Nopember	-	-	-	3
12.	Desember	-	-	-	0
<b>Jumlah</b>		-	-	-	<b>26</b>

Sumber : Kepolisian Resor Kota Pati



Tabel 2. 217. Jumlah Penerbitan Surat Izin Mengemudi (SIM) Menurut Bulan dan Jenis SIM di Kabupaten Pati, 2023

No.	Bulan	Jenis SIM/ <i>Driving License Kind</i>			
		A	AU	BI	BIU
(1)	(2)	(3)	(4)	(5)	(6)
1.	Januari	1.048	0	98	59
2.	Februari	965	0	88	60
3.	Maret	1.148	0	96	64
4.	April	1.173	0	89	62
5.	Mei	1.550	1	127	94
6.	Juni	1.258	0	127	83
7.	Juli	1.428	0	118	80
8.	Agustus	1.235	0	124	95
9.	September	1.176	0	118	62
10.	Oktober	992	2	94	64
11.	November	997	1	108	56
12.	Desember	1.149	0	111	80
<b>Jumlah</b>		<b>14.119</b>	<b>4</b>	<b>1.298</b>	<b>859</b>

Sumber : Kepolisian Resor Kota Pati

Lanjutan Tabel 2.217.

No.	Bulan	Jenis SIM/ <i>Driving License Kind</i>			
		BII	BIU	C	D
(1)	(2)	(7)	(8)	(9)	(10)
1.	Januari	5	50	2.497	0
2.	Februari	8	40	2.383	0
3.	Maret	9	41	2.985	0
4.	April	6	37	3.000	0
5.	Mei	8	50	3.829	0
6.	Juni	4	43	3.338	1
7.	Juli	7	53	3.831	0
8.	Agustus	9	57	3.302	1
9.	September	7	34	2.775	0
10.	Oktober	10	38	2.489	1
11.	November	16	91	2.302	0
12.	Desember	9	53	2.656	1
<b>Jumlah</b>		<b>98</b>	<b>587</b>	<b>35.387</b>	<b>4</b>

Sumber : Kepolisian Resor Kota Pati

Tabel 2. 218. Hasil Giat/Penindakan Pelanggaran Lalu Lintas oleh Kepolisian Resor Pati Menurut Bulan di Kabupaten Pati, 2023

<b>No.</b>	<b>Bulan</b>	<b>Tilang</b>	<b>Non tilang</b>	<b>Denda</b>
<b>(1)</b>	<b>(2)</b>	<b>(3)</b>	<b>(4)</b>	<b>(5)</b>
1.	Januari	89	748	9.331.000
2.	Februari	308	7.258	36.777.000
3.	Maret	438	1.076	65.072.000
4.	April	373	2.480	49.687.000
5.	Mei	499	1.055	67.526.000
6.	Juni	263	693	29.662.000
7.	Juli	177	2.943	22.858.000
8.	Agustus	218	772	3.323.000
9.	September	413	2.084	53.372.000
10.	Oktober	527	783	56.868.000
11.	November	791	1.222	94.759.000
12.	Desember	156	692	16.244.000
	<b>Jumlah</b>	<b>4.252</b>	<b>21.806</b>	<b>505.479.000</b>

Sumber : Kepolisian Resor Kota Pati

Tabel 2. 219. Jumlah Anggota Polri di Wilayah Kabupaten Pati, 2023

No.	Satuan Tugas	Perwira Menengah		Perwira Pertama		Bintara		Tamtama Pati
		L	P	L	P	L	P	
(1)	(2)	(3)	(4)	(5)	(6)	(7)	(8)	(9)
1.	Polres Pati	13	1	64	10	446	55	1
2.	Polsek Pati	-	-	2	-	32	3	-
3.	Polsek Margorejo	-	-	2	-	32	1	-
4.	Polsek Tlogowungu	-	-	2	1	27	-	-
5.	Polsek Gembong	-	-	2	-	28	-	-
6.	Polsek Juwana	-	-	3	-	35	2	-
7.	Polsek Batangan	-	-	2	-	27	-	-
8.	Polsek Wedarijaksa	-	-	3	-	25	1	-
9.	Polsek Margoyoso	-	-	2	-	27	-	-
10.	Polsek Dukuhseti	-	-	2	-	27	-	-
11.	Polsek Gunungwungkal	-	-	2	-	26	-	-
12.	Polsek Cluwak	-	-	2	-	28	-	-
13.	Polsek Tayu	-	-	2	-	28	-	-
14.	Polsek Jaken	-	-	2	-	28	-	-
15.	Polsek Jakenan	-	-	2	-	28	1	-
16.	Polsek Winong	-	-	2	-	35	-	-
17.	Polsek Pucakwangi	-	-	2	-	29	-	-
18.	Polsek Gabus	-	-	2	-	30	-	-
19.	Polsek Tambakromo	-	-	2	-	33	-	-
20.	Polsek Kayen	-	-	2	-	29	1	-
21.	Polsek Sukolilo	-	-	2	-	30	1	-
22.	Polsubsektor	-	-	2	-	13	-	-
<b>Jumlah</b>		<b>13</b>	<b>1</b>	<b>107</b>	<b>11</b>	<b>1.043</b>	<b>65</b>	<b>1</b>

Sumber : Kepolisian Resor Kota Pati

Tabel 2. 220. Jumlah tindak pidana menurut Kepolisian Sektor di Kabupaten Pati, 2020-2023

No.	Kepolisian Sektor	Tahun			
		2020	2021	2022	2023
(1)	(2)	(3)	(4)	(5)	(6)
1.	Polres	198	165	113	232
2.	SekPati Kota	27	3	4	3
3.	SekMargorejo	20	5	7	7
4.	SekTlogowungu	3	3	2	1
5.	SekGembong	7	0	3	1
6.	SekWedarijaksa	11	7	13	51
7.	SekMargoyoso	6	2	4	9
8.	SekGunungWungkal	13	3	2	6
9.	SekTayu	6	0	4	7
10.	SekCluwak	5	3	1	3
11.	SekDukuhseti	32	1	3	5
12.	SekJuwana	15	10	10	14
13.	SekBatangan	9	2	5	9
14.	SekJakenana	4	3	5	1
15.	SekJaken	22	4	4	3
16.	SekPucakwangi	14	3	2	2
17.	SekWinong	3	1	3	4
18.	SekGabus	14	0	2	2
19.	SekTambakromo	17	2	1	2
20.	SekKayen	24	11	4	12
21.	SekSukolilo	20	7	12	15
<b>Jumlah</b>		<b>470</b>	<b>235</b>	<b>204</b>	<b>389</b>

Sumber : Kepolisian Resor Kota Pati

Tabel 2. 221. Presentase Penyelesaian Tindak Pidana Menurut Kepolisian Sektor di Kabupaten Pati, 2020-2023

No.	Kepolisian Sektor	Tahun			
		2020	2021	2022	2023
(1)	(2)	(3)	(4)	(5)	(6)
1.	Polres	78%	104%	157%	118%
2.	SekPati Kota	70%	100%	100%	300%
3.	SekMargorejo	45%	120%	128%	186%
4.	SekTlogowungu	100%	133%	150%	200%
5.	SekGembong	28%	0%	133%	100%
6.	SekWedarijaksa	109%	100%	208%	94%
7.	SekMargoyoso	83%	200%	75%	133%
8.	SekGunungwungkal	61%	100%	150%	83%
9.	SekTayu	100%	100%	100%	114%
10.	SekCluwak	120%	100%	700%	67%
11.	SekDukuhseti	46%	0%	67%	80%
12.	SekJuwana	33%	60%	160%	107%
13.	SekBatangan	44%	250%	120%	44%
14.	SekJakenana	50%	67%	80%	400%
15.	SekJaken	22%	75%	125%	233%
16.	SekPucakwangi	28%	167%	100%	200%
17.	SekWinong	66%	0%	167%	75%
18.	SekGabus	35%	0%	50%	50%
19.	SekTambakromo	58%	50%	200%	100%
20.	SekKayen	66%	73%	150%	125%
21.	SekSukolilo	30%	43%	108%	133%
	<b>Jumlah</b>	<b>63%</b>	<b>100%</b>	<b>149%</b>	<b>116%</b>

Sumber : Kepolisian Resor Kota Pati

Tabel 2. 222. Jumlah Kejahatan di Kabupaten Pati Menurut Kepolisian Sektor, 2023

<b>No.</b>	<b>Kepolisian Sektor</b>	<b>Lapor</b>	<b>Selesai</b>	<b>Jumlah</b>
<b>(1)</b>	<b>(2)</b>	<b>(3)</b>	<b>(4)</b>	<b>(5)</b>
1.	SekPati Kota	3	9	12
2.	SekMargorejo	7	13	20
3.	SekTlogowungu	1	2	3
4.	SekGembong	1	1	2
5.	SekWedarijaksa	51	48	99
6.	SekMargoyoso	9	12	21
7.	SekGunungwungkal	6	5	11
8.	SekTayu	7	8	15
9.	SekCluwak	3	2	5
10.	SekDukuhseti	5	4	9
11.	SekJuwana	14	15	29
12.	SekBatangan	9	4	13
13.	SekJakenana	1	4	5
14.	SekJaken	3	7	10
15.	SekPucakwangi	2	4	6
16.	SekWinong	4	3	7
17.	SekGabus	2	1	3
18.	SekTambakromo	2	2	4
19.	SekKayen	12	15	27
20.	SekSukolilo	15	20	35
<b>Jumlah</b>		<b>157</b>	<b>179</b>	<b>336</b>

Sumber : Kepolisian Resor Kota Pati

Tabel 2. 223. Jumlah Penanganan Perkara Perdata dan Tata Usaha Negara di Kejaksaan Negeri Pati, 2023

No.	Bulan	Pendampingan Hukum	Pendapat Hukum	Bantuan Hukum	Pelayanan Hukum	MoU
(1)	(2)	(3)	(4)	(5)	(6)	(7)
1.	Januari	-	-	-	-	-
2.	Februari	-	-	-	2	-
3.	Maret	-	-	-	3	-
4.	April	-	-	-	1	-
5.	Mei	-	-	-	1	2
6.	Juni	-	-	1	1	1
7.	Juli	1	-	13	1	1
8.	Agustus	-	-	3	1	-
9.	September	-	-	12	1	-
10.	Oktober	-	-	68	1	-
11.	Nopember	-	-	1	-	-
12.	Desember	-	-	-	1	-
<b>Jumlah</b>		<b>1</b>	<b>0</b>	<b>98</b>	<b>13</b>	<b>4</b>

Sumber : Kejaksaan Negeri Pati

Tabel 2. 224. Jumlah Penanganan Perkara Pidana Umum pada Kejaksaan Negeri Pati, 2023

No.	Bulan	Penerimaan SPDP (Surat Dimulainya Penyidikan)	Penuntutan	Eksekusi	Pengembalian barang bukti
(1)	(2)	(3)	(4)	(5)	(6)
1.	Januari	28	22	8	11
2.	Februari	24	18	13	4
3.	Maret	34	23	19	5
4.	April	21	23	17	7
5.	Mei	26	24	22	17
6.	Juni	29	9	16	8
7.	Juli	27	22	28	4
8.	Agustus	40	32	16	11
9.	September	20	11	24	10
10.	Oktober	29	25	25	9
11.	Nopember	34	20	18	9
12.	Desember	21	12	26	8
<b>Jumlah</b>		<b>333</b>	<b>241</b>	<b>232</b>	<b>103</b>

Sumber : Kejaksaan Negeri Pati

Tabel 2. 225. Perkara Permohonan Pengadilan Negeri Pati Kelas IA, 2023

No.	Bulan	Sisa Bulan Lalu			Masuk	Beban Bulan Ini
		Belum Putus	Sudah Putus Belum Minutasi	Mediasi Berhasil Belum Minutasi		
(1)	(2)	(3)	(4)	(5)	(6)	(7)
1.	Januari	0	0	0	9	9
2.	Februari	3	0	0	11	14
3.	Maret	5	0	0	5	10
4.	April	1	0	0	5	6
5.	Mei	2	0	0	10	12
6.	Juni	1	0	0	5	6
7.	Juli	0	0	0	20	20
8.	Agustus	2	0	0	16	18
9.	September	3	0	0	6	9
10.	Oktober	1	0	0	18	19
11.	November	2	0	0	12	14
12.	Desember	4	0	0	7	11
<b>Jumlah</b>		<b>24</b>	<b>0</b>	<b>0</b>	<b>124</b>	<b>148</b>

Sumber : Pengadilan Negeri Pati Kelas IA

Lanjutan Tabel 2.225.

No.	Bulan	Putus Bulan Ini	Belum Pembagian Majelis	Mediasi Berhasil	Mediasi Gagal	Gugur
(1)	(2)	(8)	(9)	(10)	(11)	(12)
1.	Januari	6	0	0	0	0
2.	Februari	9	0	0	0	0
3.	Maret	9	0	0	0	0
4.	April	4	0	0	0	0
5.	Mei	11	0	0	0	0
6.	Juni	6	0	0	0	0
7.	Juli	18	0	0	0	0
8.	Agustus	15	0	0	0	0
9.	September	8	0	0	0	0
10.	Oktober	17	0	0	0	0
11.	November	10	0	0	0	0
12.	Desember	11	0	0	0	0
<b>Jumlah</b>		<b>124</b>	<b>0</b>	<b>0</b>	<b>0</b>	<b>0</b>

Sumber : Pengadilan Negeri Pati Kelas IA



Lanjutan Tabel 2.225.

No.	Bulan	Cabut	Jumlah Putus	Jumlah Mediasi Berhasil	Minutasi Bulan Ini	Belum Minutasi	Sisa Akhir Perkara
(1)	(2)	(13)	(14)	(15)	(16)	(17)	(18)
1.	Januari	0	6	0	6	0	3
2.	Februari	0	9	0	9	0	5
3.	Maret	0	9	0	9	0	1
4.	April	0	4	0	4	0	2
5.	Mei	1	11	0	0	0	1
6.	Juni	0	6	0	6	0	0
7.	Juli	0	18	0	18	0	2
8.	Agustus	0	15	0	15	0	3
9.	September	0	8	0	8	0	1
10.	Oktober	0	17	0	17	0	2
11.	November	0	10	0	10	0	4
12.	Desember	0	11	0	11	0	0
<b>Jumlah</b>		<b>1</b>	<b>124</b>	<b>0</b>	<b>113</b>	<b>0</b>	<b>24</b>

Sumber : Pengadilan Negeri Pati Kelas IA

Tabel 2. 226. Perkara Gugatan Pengadilan Negeri Kelas IA Pati, 2023

No.	Bulan	Sisa Bulan Lalu			Masuk	Beban Bulan Ini
		Belum Putus	Sudah Putus Belum Minutasi	Mediasi Berhasil Belum Minutasi		
(1)	(2)	(3)	(4)	(5)	(6)	(7)
1.	Januari	8	0	0	6	14
2.	Februari	14	0	0	11	25
3.	Maret	18	0	0	7	25
4.	April	19	0	0	7	26
5.	Mei	23	0	0	7	30
6.	Juni	21	0	0	9	30
7.	Juli	16	0	0	6	22
8.	Agustus	16	0	0	6	22
9.	September	14	0	0	10	24
10.	Oktober	20	0	0	16	36
11.	November	31	0	0	7	38
12.	Desember	25	0	0	8	33
<b>Jumlah</b>		<b>220</b>	<b>0</b>	<b>0</b>	<b>100</b>	<b>325</b>

Sumber : Pengadilan Negeri Pati Kelas IA

Lanjutan Tabel 2.226.

No.	Bulan	Putus Bulan Ini	Belum Pembagian Majelis	Mediasi Berhasil	Mediasi Gagal	Gugur
(1)	(2)	(8)	(9)	(10)	(11)	(12)
1.	Januari	0	0	0	1	0
2.	Februari	7	0	0	2	0
3.	Maret	6	0	1	4	0
4.	April	3	0	0	2	0
5.	Mei	9	0	1	2	0
6.	Juni	14	0	0	1	0
7.	Juli	6	0	0	4	0
8.	Agustus	8	0	0	4	0
9.	September	4	0	0	1	0
10.	Oktober	5	0	0	2	0
11.	November	13	0	1	1	0
12.	Desember	7	0	0	3	0
<b>Jumlah</b>		<b>82</b>	<b>0</b>	<b>3</b>	<b>27</b>	<b>0</b>

Sumber : Pengadilan Negeri Pati Kelas IA

Tabel 2. 227. Perkara Konsinyasi Pengadilan Negeri Kelas IA Pati, 2023

No.	Bulan	Sisa Bulan Lalu			Masuk	Beban Bulan Ini
		Belum Putus	Sudah Putus Belum Minutasi	Mediasi Berhasil Belum Minutasi		
(1)	(2)	(3)	(4)	(5)	(6)	(7)
1.	Januari	0	0	0	0	0
2.	Februari	0	0	0	0	0
3.	Maret	0	0	0	0	0
4.	April	0	0	0	0	0
5.	Mei	0	0	0	0	0
6.	Juni	0	0	0	7	7
7.	Juli	7	0	0	0	7
8.	Agustus	2	0	0	0	2
9.	September	0	0	0	0	0
10.	Oktober	0	0	0	0	0
11.	November	0	0	0	0	0
12.	Desember	0	0	0	0	0
<b>Jumlah</b>		<b>9</b>	<b>0</b>	<b>0</b>	<b>7</b>	<b>16</b>

Sumber : Pengadilan Negeri Pati Kelas IA

Lanjutan Tabel 2.227.

No.	Bulan	Putus Bulan Ini	Belum Pembagian Majelis	Mediasi Berhasil	Mediasi Gagal	Gugur
(1)	(2)	(8)	(9)	(10)	(11)	(12)
1.	Januari	0	0	0	0	0
2.	Februari	0	0	0	0	0
3.	Maret	0	0	0	0	0
4.	April	0	0	0	0	0
5.	Mei	0	0	0	0	0
6.	Juni	0	0	0	0	0
7.	Juli	5	0	0	0	0
8.	Agustus	2	0	0	0	0
9.	September	0	0	0	0	0
10.	Oktober	0	0	0	0	0
11.	November	0	0	0	0	0
12.	Desember	0	0	0	0	0
<b>Jumlah</b>		<b>7</b>	<b>0</b>	<b>0</b>	<b>0</b>	<b>0</b>

Sumber : Pengadilan Negeri Pati Kelas IA

Lanjutan Tabel 2.227.

No.	Bulan	Cabut	Jumlah Putus	Jumlah Mediasi Berhasil	Minutasi Bulan Ini	Belum Minutasi	Sisa Akhir Perkara
(1)	(2)	(13)	(14)	(15)	(16)	(17)	(18)
1.	Januari	0	0	0	0	0	0
2.	Februari	0	0	0	0	0	0
3.	Maret	0	0	0	0	0	0
4.	April	0	0	0	0	0	0
5.	Mei	0	0	0	0	0	0
6.	Juni	0	0	0	0	0	7
7.	Juli	0	5	0	5	0	2
8.	Agustus	0	2	0	0	0	0
9.	September	0	0	0	0	0	0
10.	Oktober	0	0	0	0	0	0
11.	November	0	0	0	0	0	0
12.	Desember	0	0	0	0	0	0
<b>Jumlah</b>		<b>0</b>	<b>7</b>	<b>0</b>	<b>5</b>	<b>0</b>	<b>9</b>

Sumber : Pengadilan Negeri Pati Kelas IA

Tabel 2. 228. Perkara Pidana Anak Pengadilan Negeri Pati Kelas IA, 2023

No.	Bulan	Sisa Bulan Lalu Yang Belum Diminutasi	Masuk	Beban Bulan Ini	Putus	Belum Penunjukan Majelis Hakim	Putus Sampai Bulan Ini
(1)	(2)	(3)	(4)	(5)	(6)	(7)	(8)
1.	Januari	0	2	2	1	0	1
2.	Februari	1	0	1	1	0	1
3.	Maret	0	0	0	0	0	0
4.	April	0	0	0	0	0	0
5.	Mei	0	0	0	0	0	0
6.	Juni	0	0	0	0	0	0
7.	Juli	0	0	0	0	0	0
8.	Agustus	0	3	3	1	0	1
9.	September	2	3	5	4	0	4
10.	Oktober	1	0	1	1	0	1
11.	November	0	2	2	1	0	1
12.	Desember	1	2	3	2	0	2
<b>Jumlah</b>		<b>5</b>	<b>12</b>	<b>17</b>	<b>11</b>	<b>0</b>	<b>11</b>

Sumber : Pengadilan Negeri Pati Kelas IA

Lanjutan Tabel 2.228.

No.	Bulan	Minutasi Bulan Ini	Putus Belum Minutasi	Sisa Akhir Perkara	Jumlah Terdakwa	Jumlah Terpidana
(1)	(2)	(9)	(10)	(11)	(12)	(13)
1.	Januari	1	0	1	3	3
2.	Februari	1	0	0	2	2
3.	Maret	0	0	0	0	0
4.	April	0	0	0	0	0
5.	Mei	0	0	0	0	0
6.	Juni	0	0	0	0	0
7.	Juli	0	0	0	0	0
8.	Agustus	1	0	2	6	6
9.	September	4	0	1	9	9
10.	Oktober	1	0	0	1	1
11.	November	1	0	1	2	2
12.	Desember	2	0	1	20	20
<b>Jumlah</b>		<b>11</b>	<b>0</b>	<b>6</b>	<b>43</b>	<b>43</b>

Sumber : Pengadilan Negeri Pati Kelas IA

Tabel 2. 229. Perkara Pidana Biasa Pengadilan Negeri Pati Kelas IA, 2023

No.	Bulan	Sisa Bulan Lalu Yang Belum Diminutasi	Masuk	Beban Bulan Ini	Putus	Belum Penunjukan Majelis Hakim	Putus Sampai Bulan Ini
(1)	(2)	(3)	(4)	(5)	(6)	(7)	(8)
1.	Januari	0	25	25	4	0	4
2.	Februari	21	15	36	16	2	16
3.	Maret	20	18	38	17	4	17
4.	April	21	16	37	22	1	22
5.	Mei	15	31	46	17	0	17
6.	Juni	29	18	47	18	1	18
7.	Juli	29	10	39	31	0	31
8.	Agustus	8	19	27	6	0	6
9.	September	21	27	48	26	0	26
10.	Oktober	22	21	43	21	3	21
11.	November	22	13	35	20	7	20
12.	Desember	15	21	36	36	0	36
<b>Jumlah</b>		<b>223</b>	<b>234</b>	<b>457</b>	<b>234</b>	<b>18</b>	<b>234</b>

Sumber : Pengadilan Negeri Pati Kelas IA

Lanjutan Tabel 2.229.

No.	Bulan	Minutasi Bulan Ini	Putus Belum Minutasi	Sisa Akhir Perkara	Jumlah Terdakwa	Jumlah Terpidana
(1)	(2)	(9)	(10)	(11)	(12)	(13)
1.	Januari	4	0	21	33	33
2.	Februari	16	0	20	53	53
3.	Maret	17	0	21	60	60
4.	April	22	0	15	54	54
5.	Mei	17	0	29	67	67
6.	Juni	18	0	29	61	61
7.	Juli	31	0	8	53	53
8.	Agustus	6	0	21	37	37
9.	September	26	0	22	64	64
10.	Oktober	21	0	22	68	68
11.	November	20	0	15	55	55
12.	Desember	36	0	0	53	53
<b>Jumlah</b>		<b>234</b>	<b>0</b>	<b>223</b>	<b>658</b>	<b>658</b>

Sumber : Pengadilan Negeri Pati Kelas IA

Tabel 2. 230. Perkara Pidana Cepat Pengadilan Negeri Pati Kelas IA, 2023

No.	Bulan	Sisa Bulan Lalu Yang Belum Diminutasi	Masuk	Beban Bulan Ini	Putus	Belum Penunjukan Majelis Hakim	Putus Sampai Bulan Ini
(1)	(2)	(3)	(4)	(5)	(6)	(7)	(8)
1.	Januari	0	0	0	0	0	0
2.	Februari	0	0	0	0	0	0
3.	Maret	0	2	2	2	0	2
4.	April	0	1	1	1	0	1
5.	Mei	0	0	0	0	0	0
6.	Juni	0	2	2	2	0	2
7.	Juli	0	0	0	0	0	0
8.	Agustus	0	0	0	0	0	0
9.	September	0	0	0	0	0	0
10.	Oktober	0	0	0	0	0	0
11.	November	0	1	1	1	0	1
12.	Desember	0	0	0	0	0	0
<b>Jumlah</b>		<b>0</b>	<b>6</b>	<b>6</b>	<b>6</b>	<b>0</b>	<b>6</b>

Sumber : Pengadilan Negeri Pati Kelas IA

Lanjutan Tabel 2.230.

No.	Bulan	Minutasi Bulan Ini	Putus Belum Minutasi	Sisa Akhir Perkara	Jumlah Terdakwa	Jumlah Terpidana
(1)	(2)	(9)	(10)	(11)	(12)	(13)
1.	Januari	0	0	0	0	0
2.	Februari	0	0	0	0	0
3.	Maret	2	0	0	2	2
4.	April	1	0	0	1	1
5.	Mei	0	0	0	0	0
6.	Juni	2	0	0	2	2
7.	Juli	0	0	0	0	0
8.	Agustus	0	0	0	0	0
9.	September	0	0	0	0	0
10.	Oktober	0	0	0	0	0
11.	November	1	0	0	1	1
12.	Desember	0	0	0	0	0
<b>Jumlah</b>		<b>6</b>	<b>0</b>	<b>0</b>	<b>6</b>	<b>6</b>

Sumber : Pengadilan Negeri Pati Kelas IA

Tabel 2. 231. Perkara Pidana Lalu Lintas Pengadilan Negeri Pati Kelas IA, 2023

No.	Bulan	Sisa Bulan Lalu Yang Belum Diminutasi	Masuk	Beban Bulan Ini	Putus	Belum Penunjukkan Majelis Hakim	Putus Sampai Bulan Ini
(1)	(2)	(3)	(4)	(5)	(6)	(7)	(8)
1.	Januari	0	89	89	89	0	89
2.	Februari	0	308	308	308	0	308
3.	Maret	0	438	438	438	0	438
4.	April	0	373	373	373	0	373
5.	Mei	0	499	499	499	0	499
6.	Juni	0	295	295	295	0	295
7.	Juli	0	199	199	199	0	199
8.	Agustus	0	227	227	227	0	227
9.	September	0	418	418	418	0	418
10.	Oktober	0	533	533	533	0	533
11.	November	0	792	792	792	0	792
12.	Desember	0	156	156	156	0	156
<b>Jumlah</b>		<b>0</b>	<b>4.327</b>	<b>4.327</b>	<b>4.327</b>	<b>0</b>	<b>4.327</b>

Sumber : Pengadilan Negeri Pati Kelas IA

Lanjutan Tabel 2.231.

No.	Bulan	Minutasi Bulan Ini	Putus Belum Minutasi	Sisa Akhir Perkara	Jumlah Terdakwa	Jumlah Pidana
(1)	(2)	(9)	(10)	(11)	(12)	(13)
1.	Januari	89	0	0	89	89
2.	Februari	308	0	0	308	308
3.	Maret	438	0	0	438	438
4.	April	373	0	0	373	373
5.	Mei	499	0	0	499	499
6.	Juni	295	0	0	295	295
7.	Juli	199	0	0	199	199
8.	Agustus	227	0	0	227	227
9.	September	418	0	0	418	418
10.	Oktober	533	0	0	533	533
11.	November	792	0	0	792	792
12.	Desember	156	0	0	156	156
<b>Jumlah</b>		<b>4.327</b>	<b>0</b>	<b>0</b>	<b>4.327</b>	<b>4.327</b>

Sumber : Pengadilan Negeri Pati Kelas IA

Tabel 2. 232. Perkara Pidana Singkat Pengadilan Negeri Pati Kelas IA, 2023

No.	Bulan	Sisa Bulan Lalu Yang Belum Diminutasi	Masuk	Beban Bulan Ini	Putus	Belum Penunjukan Majelis Hakim	Putus Sampai Bulan Ini
(1)	(2)	(3)	(4)	(5)	(6)	(7)	(8)
1.	Januari	0	0	0	0	0	0
2.	Februari	0	0	0	0	0	0
3.	Maret	0	0	0	0	0	0
4.	April	0	0	0	0	0	0
5.	Mei	0	0	0	0	0	0
6.	Juni	0	0	0	0	0	0
7.	Juli	0	0	0	0	0	0
8.	Agustus	0	0	0	0	0	0
9.	September	0	0	0	0	0	0
10.	Oktober	0	0	0	0	0	0
11.	November	0	0	0	0	0	0
12.	Desember	0	0	0	0	0	0
<b>Jumlah</b>		<b>0</b>	<b>0</b>	<b>0</b>	<b>0</b>	<b>0</b>	<b>0</b>

Sumber : Pengadilan Negeri Pati Kelas IA

Lanjutan Tabel 2.232.

No.	Bulan	Minutasi Bulan Ini	Putus Belum Minutasi	Sisa Akhir Perkara	Jumlah Terdakwa	Jumlah Terpidana
(1)	(2)	(9)	(10)	(11)	(12)	(13)
1.	Januari	0	0	0	0	0
2.	Februari	0	0	0	0	0
3.	Maret	0	0	0	0	0
4.	April	0	0	0	0	0
5.	Mei	0	0	0	0	0
6.	Juni	0	0	0	0	0
7.	Juli	0	0	0	0	0
8.	Agustus	0	0	0	0	0
9.	September	0	0	0	0	0
10.	Oktober	0	0	0	0	0
11.	November	0	0	0	0	0
12.	Desember	0	0	0	0	0
<b>Jumlah</b>		<b>0</b>	<b>0</b>	<b>0</b>	<b>0</b>	<b>0</b>

Sumber : Pengadilan Negeri Pati Kelas IA



Tabel 2. 233. Perkara Pidana Pra Peradilan Pengadilan Negeri Pati Kelas IA, 2023

No.	Bulan	Sisa Bulan Lalu Yang Belum Diminutasi	Masuk	Beban Bulan Ini	Putus	Belum Penunjukan Majelis Hakim	Putus Sampai Bulan Ini
(1)	(2)	(3)	(4)	(5)	(6)	(7)	(8)
1.	Januari	0	0	0	0	0	0
2.	Februari	0	0	0	0	0	0
3.	Maret	0	0	0	0	0	0
4.	April	0	0	0	0	0	0
5.	Mei	0	0	0	0	0	0
6.	Juni	0	0	0	0	0	0
7.	Juli	0	0	0	0	0	0
8.	Agustus	0	1	1	0	0	0
9.	September	1	0	1	1	0	1
10.	Oktober	0	0	0	0	0	0
11.	November	0	0	0	0	0	0
12.	Desember	0	0	0	0	0	0
<b>Jumlah</b>		<b>1</b>	<b>1</b>	<b>2</b>	<b>1</b>	<b>0</b>	<b>1</b>

Sumber : Pengadilan Negeri Pati Kelas IA

Lanjutan Tabel 2.233.

No.	Bulan	Minutasi Bulan Ini	Putus Belum Minutasi	Sisa Akhir Perkara	Jumlah Terdakwa	Jumlah Terpidana
(1)	(2)	(9)	(10)	(11)	(12)	(13)
1.	Januari	0	0	0	0	0
2.	Februari	0	0	0	0	0
3.	Maret	0	0	0	0	0
4.	April	0	0	0	0	0
5.	Mei	0	0	0	0	0
6.	Juni	0	0	0	0	0
7.	Juli	0	0	0	0	0
8.	Agustus	0	0	1	0	0
9.	September	1	0	0	1	1
10.	Oktober	0	0	0	0	0
11.	November	0	0	0	0	0
12.	Desember	0	0	0	0	0
<b>Jumlah</b>		<b>1</b>	<b>0</b>	<b>1</b>	<b>1</b>	<b>1</b>

Sumber : Pengadilan Negeri Pati Kelas IA

Tabel 2. 234. Perkara Gugatan Sederhana Pengadilan Negeri Pati Kelas IA, 2023

No.	Periode	Jumlah Perkara Diterima	Jumlah Perkara Diputus	Status Penyelesaian Perkara			
				Akta Perdamaian	Penetapan Dismissal	Penetapan Gugur	Putusan
(1)	(2)	(3)	(4)	(5)	(6)	(7)	(8)
1	Januari	8	1	-	-	-	1
2	Februari	17	9	-	-	-	9
3	Maret	14	22	-	-	-	22
4	April	6	6	-	-	-	6
5	Mei	21	14	-	-	-	14
6	Juni	16	13	-	-	-	13
7	Juli	12	19	-	-	-	19
8	Agustus	24	19	-	-	-	19
9	September	23	21	-	-	-	21
10	Oktober	38	34	-	-	-	34
11	November	53	51	-	-	-	51
12	Desember	1	24	-	-	-	24
	<b>Jumlah</b>	<b>233</b>	<b>233</b>	-	-	-	<b>233</b>

Sumber : Pengadilan Negeri Pati Kelas IA

Lanjutan Tabel 2.234.

No.	Periode	Jenis Kelamin	
		Laki-Laki	Perempuan
(1)	(2)	(9)	(10)
1	Januari	1	0
2	Februari	7	2
3	Maret	18	4
4	April	4	2
5	Mei	10	4
6	Juni	8	5
7	Juli	11	8
8	Agustus	12	7
9	September	16	5
10	Oktober	29	5
11	November	36	15
12	Desember	17	7
	<b>Jumlah</b>	<b>169</b>	<b>64</b>

Sumber : Pengadilan Negeri Pati Kelas IA

Tabel 2. 235. Jumlah Narapidana yang Masuk di Lembaga Perasyarakatan IIB Pati dari Keputusan PN (Posisi Kumulatif Angka Akhir Bulan), 2023

No.	Jenis Kejahatan	Bulan					
		Jan	Feb	Mar	Apr	Mei	Juni
(1)	(2)	(3)	(4)	(5)	(6)	(7)	(8)
<b>A.</b>	<b>Kejahatan</b>						
1.	Dalam Jabatan	0	2	0	0	0	0
2.	Keimigrasian	0	0	0	0	0	0
3.	Ketertiban Umum	0	0	0	0	0	0
4.	Pembakaran	0	0	0	0	0	0
5.	Penyuapan	0	0	0	0	0	0
6.	Mata Uang	0	0	0	0	0	0
7.	Memalsu materai/surat	0	0	0	0	0	0
8.	Kesusilaan/ Kekerasan Seksual	0	0	0	1	0	1
9.	Perjudian	1	0	5	3	5	6
10.	Penculikan	0	0	0	0	0	0
11.	Pembunuhan	1	0	0	0	0	0
12.	Penganiayaan	0	1	0	1	1	0
13.	Pencurian	5	1	0	4	1	0
14.	Perampokan	0	0	3	0	0	3
15.	Pemerasan/mengancam	0	0	0	0	0	0
16.	Penggelapan	1	1	0	0	0	0
17.	Penipuan	0	2	0	4	1	0
18.	Perusak barang	0	0	0	0	0	0
19.	Dalam jabatan	0	0	0	0	0	0
20.	Penadahan	1	0	0	1	0	0
21.	Korupsi	0	1	0	0	0	0
22.	Narkotik	4	7	8	1	3	8
23.	Senpi/Sajam/UU. Drt. 1991	0	0	0	0	0	0
24.	Perdagangan wanita	0	0	0	0	0	0
25.	Kehutanan	0	0	0	0	0	0
26.	UU Perlindungan Anak	0	0	0	0	0	0
27.	KDRT	0	0	0	1	0	1
28.	Kesehatan	0	0	0	0	2	0
29.	ITE	0	0	0	0	0	0
<b>B.</b>	<b>Pelanggaran</b>						
30.	Pelanggaran KUHP (505)	0	0	0	0	0	0
31.	Pelanggaran Lalu Lintas	0	1	5	2	2	2
32.	Hak Cipta	0	0	1	0	1	0
<b>Jumlah</b>		<b>13</b>	<b>16</b>	<b>22</b>	<b>18</b>	<b>16</b>	<b>21</b>

Sumber : Lembaga Pemasyarakatan Kelas II B Pati

Lanjutan Tabel 2.235.

No.	Jenis Kejahatan	Bulan					
		Jul	Agt	Sep	Okt	Nop	Des
(1)	(2)	(9)	(10)	(11)	(12)	(13)	(14)
<b>A.</b>	<b>Kejahatan</b>						
1.	Dalam Jabatan	0	0	0	0	0	0
2.	Keimigrasian	0	0	1	2	0	0
3.	Ketertiban Umum	0	0	0	0	0	0
4.	Pembakaran	0	0	0	1	0	0
5.	Penyuapan	0	0	0	0	0	0
6.	Mata Uang	0	0	0	0	0	0
7.	Memalsu materai/surat	0	0	0	0	0	0
8.	Kesusilaan/ Kekerasan Seksual	1	2	6	2	1	1
9.	Perjudian	5	8	0	4	1	4
10.	Penculikan	0	0	0	0	0	0
11.	Pembunuhan	0	0	0	0	1	0
12.	Penganiayaan	2	9	4	7	0	3
13.	Pencurian	0	0	0	3	1	5
14.	Perampokan	0	0	1	0	0	0
15.	Pemerasan/mengancam	0	0	0	0	0	0
16.	Penggelapan	1	0	0	0	0	2
17.	Penipuan	1	0	0	0	3	0
18.	Perusak barang	0	0	0	0	0	2
19.	Dalam jabatan	0	0	0	0	2	0
20.	Penadahan	0	0	0	0	0	1
21.	Korupsi	0	0	0	1	0	0
22.	Narkotik	8	7	5	9	5	3
23.	Senpi/Sajam/UU. Drt. 1991	2	0	0	0	0	1
24.	Perdagangan wanita	0	0	1	0	0	0
25.	Kehutanan	0	0	0	0	0	0
26.	UU Perlindungan Anak	0	0	0	0	0	0
27.	KDRT	0	0	0	0	1	0
28.	Kesehatan	0	0	0	1	0	2
29.	ITE	0	0	0	0	0	1
<b>B.</b>	<b>Pelanggaran</b>						
30.	Pelanggaran KUHP (505)	0	0	0	0	0	0
31.	Pelanggaran Lalu Lintas	0	0	1	0	1	0
32.	Hak Cipta	0	0	0	0	0	0
	<b>Jumlah</b>	<b>20</b>	<b>26</b>	<b>19</b>	<b>30</b>	<b>16</b>	<b>25</b>

Sumber : Lembaga Pemasyarakatan Kelas II B Pati

Tabel 2. 236. Jumlah Tahanan Dewasa dan Tahanan Anak di Lembaga Pemasyarakatan Kelas IIB, 2023

No.	Bulan	Tahanan						Jumlah
		Dewasa			Anak			
		L	P	Jml	L	P	Jml	
(1)	(2)	(3)	(4)	(5)	(6)	(7)	(8)	(9)
1.	Januari	35	2	37	0	0	0	74
2.	Februari	37	1	38	0	0	0	38
3.	Maret	29	2	31	0	0	0	31
4.	April	27	1	28	0	0	0	282
5.	Mei	11	0	11	0	0	0	11
6.	Juni	26	2	28	0	0	0	28
7.	Juli	27	0	27	0	0	0	27
8.	Agustus	19	0	19	0	0	0	19
9.	September	41	4	45	0	0	0	45
10.	Oktober	45	3	48	0	0	0	48
11.	Nopember	35	3	38	1	0	0	39
12.	Desember	26	5	31	0	0	0	31
<b>Jumlah</b>		<b>358</b>	<b>23</b>	<b>381</b>	<b>1</b>	<b>0</b>	<b>0</b>	<b>673</b>

Sumber : Lembaga Pemasyarakatan Kelas II B Pati

Tabel 2. 237. Jumlah Narapidana Dewasa dan Tahanan Anak di Lembaga Pemasyarakatan Kelas IIB, 2023

No.	Bulan	Narapidana						Jumlah
		Dewasa			Anak			
		L	P	Jumlah	L	P	Jumlah	
(1)	(2)	(3)	(4)	(5)	(6)	(7)	(8)	(9)
1.	Januari	292	11	303	0	0	0	303
2.	Februari	271	13	284	0	0	0	284
3.	Maret	259	12	271	0	0	0	271
4.	April	259	13	272	0	0	0	272
5.	Mei	271	14	285	0	0	0	285
6.	Juni	264	12	276	0	0	0	276
7.	Juli	257	17	274	0	0	0	274
8.	Agustus	262	16	278	3	0	3	281
9.	September	287	14	301	4	0	4	305
10.	Oktober	258	5	263	4	0	4	267
11.	Nopember	255	6	261	4	0	4	265
12.	Desember	287	7	294	5	0	5	299
<b>Jumlah</b>		<b>3.222</b>	<b>140</b>	<b>3.362</b>	<b>20</b>	<b>0</b>	<b>20</b>	<b>3.382</b>

Sumber : Lembaga Pemasyarakatan Kelas II B Pati

Tabel 2. 238. Jumlah Penghuni Lembaga Pemasyarakatan Menurut Usia dan Jenis Kelamin, 2023

No.	Usia	Status				Jml
		Narapidana		Tahanan		
		L	P	L	P	
(1)	(2)	(3)	(4)	(5)	(6)	(7)
1.	Anak (usia 12-18 tahun)	5	0	0	0	5
2.	Dewasa (diatas 18 tahun)	318	12	0	0	330
<b>Jumlah</b>		<b>323</b>	<b>12</b>	<b>0</b>	<b>0</b>	<b>335</b>

Sumber : Lembaga Pemasyarakatan Kelas II B Pati

Tabel 2. 239. Jumlah Narapidana yang menerima Remisi di Lembaga Pemasyarakatan Kelas IIB, 2020-2023

No.	Narapidana	Tahun			
		2020	2021	2022	2023
(1)	(2)	(3)	(4)	(5)	(6)
1.	Dewasa				
	Dewasa laki-laki	160	138	221	305
	Dewasa Perempuan	1	2	6	2
2.	Anak				
	Anak Laki-Laki	1	-	-	-
	Anak Perempuan	-	-	-	-
<b>Jumlah</b>		<b>162</b>	<b>140</b>	<b>227</b>	<b>307</b>

Sumber : Lembaga Pemasyarakatan Kelas II B Pati

Tabel 2. 240. Jumlah Pegawai Lembaga Pemasyarakatan Kelas IIB berdasarkan tingkat Pendidikan dan Jenis Kelamin, 2023

No.	Tingkat Pendidikan	Jenis Kelamin		Jumlah
		L	P	
(1)	(2)	(3)	(4)	(5)
1.	SMA	38	4	42
2.	D1	-	-	-
3.	D2	-	-	-
4.	D3	-	-	-
5.	S1	16	3	19
6.	S2	3	1	4
7.	S3	-	-	-
<b>Jumlah</b>		<b>57</b>	<b>8</b>	<b>65</b>

Sumber : Lembaga Pemasyarakatan Kelas II B Pati

## F. SOSIAL

Tabel 2. 241. Jumlah Tempat Ibadah Menurut Kecamatan di Kabupaten Pati, 2023

No.	Kecamatan	Tempat Ibadah						
		Masjid	Musho- la	GITJ Kristen	GITJ Katholik	Vihara	Pura	Klenteng
(1)	(2)	(3)	(4)	(5)	(6)	(7)	(8)	(9)
1.	Sukolilo	93	250	7	0	0	0	0
2.	Kayen	77	319	2	0	0	0	0
3.	Tambakromo	64	195	5	0	0	0	0
4.	Winong	58	322	2	0	0	0	0
5.	Pucakwangi	75	146	5	0	0	0	0
6.	Jaken	54	252	1	0	0	0	0
7.	Batangan	39	151	6	1	0	0	0
8.	Juwana	54	191	25	1	6	0	3
9.	Jakenan	48	221	6	0	0	0	0
10.	Pati	119	227	26	1	1	0	1
11.	Gabus	59	259	2	1	0	0	0
12.	Margorejo	70	190	6	1	0	0	0
13.	Gembong	76	316	4	0	0	0	0
14.	Tlogowungu	64	291	3	0	0	0	0
15.	Wedarijaksa	35	273	8	0	0	0	0
16.	Trangkil	33	198	11	0	0	0	0
17.	Margoyoso	44	259	2	0	0	0	0
18.	Gunungwungkal	42	151	11	0	8	0	0
19.	Cluwak	61	209	13	0	18	0	0
20.	Tayu	40	242	13	1	0	0	0
21.	Dukuh Seti	44	250	14	0	1	0	0
<b>Jumlah</b>		<b>1.249</b>	<b>4.912</b>	<b>172</b>	<b>6</b>	<b>34</b>	<b>0</b>	<b>4</b>

Sumber : Kantor Kementerian Agama Kabupaten Pati

Tabel 2. 242. Jumlah Ulama, Mubaligh, Khatib, PAI dan Da'i di Kabupaten Pati, 2023

No.	Kecamatan	Ulama	Mubaligh	Khatib	PAI	Da'i
(1)	(2)	(3)	(4)	(5)	(6)	(7)
1.	Sukolilo	120	90	279	15	80
2.	Kayen	128	113	216	11	81
3.	Tambakromo	21	28	308	8	7
4.	Winong	150	27	290	9	15
5.	Pucakwangi	85	15	375	7	11
6.	Jaken	15	63	280	8	53
7.	Batangan	6	17	158	10	25
8.	Juwana	6	13	207	7	20
9.	Jakenan	16	3	182	8	14
10.	Pati	29	58	176	6	15
11.	Gabus	46	83	233	6	31
12.	Margorejo	108	73	268	7	65
13.	Gembong	140	107	346	12	33
14.	Tlogowungu	112	57	176	9	51
15.	Wedarijaksa	67	48	175	8	19
16.	Margoyoso	384	129	180	7	59
17.	Gunungwungkal	97	88	159	9	75
18.	Cluwak	115	82	257	6	69
19.	Tayu	18	43	205	6	7
20.	Dukuh Seti	36	41	97	5	2
21.	Trangkil	42	13	165	7	50
<b>Jumlah</b>		<b>1.741</b>	<b>1.191</b>	<b>4.732</b>	<b>171</b>	<b>782</b>

Sumber : Kantor Kementerian Agama Kabupaten Pati



Tabel 2. 243. Jumlah Lembaga Pendidikan Islam Menurut Kecamatan di Kabupaten Pati Tahun 2023

No.	Kecamatan	TPQ		Madin		Ponpes	
		Lembaga	PTK	Lembaga	PTK	Lembaga	PTK
(1)	(2)	(3)	(4)	(5)	(6)	(7)	(8)
1.	Batangan	24	301	20	204	2	14
2.	Cluwak	42	321	4	20	7	42
3.	Dukuhseti	47	587	13	129	14	153
4.	Gabus	36	382	10	107	10	95
5.	Gembong	44	599	19	160	19	151
6.	Gunungwungka	32	322	6	58	1	9
7.	Jaken	43	468	19	191	1	5
8.	Jakenan	36	365	11	79	2	19
9.	Juwana	50	464	12	139	3	17
10.	Kayen	61	624	26	221	30	226
11.	Margorejo	47	535	8	67	7	48
12.	Margoyoso	48	627	19	243	84	723
13.	Pati	70	566	12	68	10	126
14.	Pucakwangi	64	581	12	101	21	105
15.	Sukolilo	56	610	29	311	5	48
16.	Tambakromo	60	438	16	117	6	131
17.	Tayu	43	380	3	38	16	63
18.	Tlogowungu	45	486	16	140	2	15
19.	Trangkil	46	525	17	212	15	91
20.	Wedarijaksa	40	478	17	212	3	70
21.	Winong	51	460	19	122	12	112
<b>Jumah</b>		<b>985</b>	<b>10.119</b>	<b>308</b>	<b>2.939</b>	<b>270</b>	<b>2.263</b>

Sumber : Bagian Kesra Sekretariat Daerah Kabupaten Pati

Tabel 2. 244. Jumlah Modin menurut Kecamatan di Kabupaten Pati, 2020-2023

No.	Kecamatan	Tahun			
		2020	2021	2022	2023
(1)	(2)	(3)	(4)	(5)	(6)
1.	Batangan	26	26	26	26
2.	Cluwak	20	18	18	18
3.	Dukuhseti	26	22	22	22
4.	Gabus	38	38	38	38
5.	Gembong	19	16	16	16
6.	Gunungwungkal	24	25	25	25
7.	Jaken	29	30	30	30
8.	Jakenan	40	40	40	40
9.	Juwana	43	43	43	43
10.	Kayen	31	32	32	32
11.	Margorejo	36	33	33	33
12.	Margoyoso	40	40	40	40
13.	Pati	45	40	40	40
14.	Pucakwangi	30	30	30	30
15.	Sukolilo	35	33	33	33
16.	Tambakromo	32	32	32	32
17.	Tayu	36	35	35	35
18.	Tlogowungu	25	27	27	27
19.	Trangkil	25	26	26	26
20.	Wedarijaksa	31	30	30	30
21.	Winong	46	45	45	45
<b>Jumlah</b>		<b>677</b>	<b>661</b>	<b>661</b>	<b>661</b>

Sumber : Bagian Kesra Sekretariat Daerah Kabupaten Pati

Tabel 2. 245. Jumlah Kejadian Cerai Talak, dan Cerai Gugat Menurut Kecamatan di Kabupaten Pati, 2020-2023

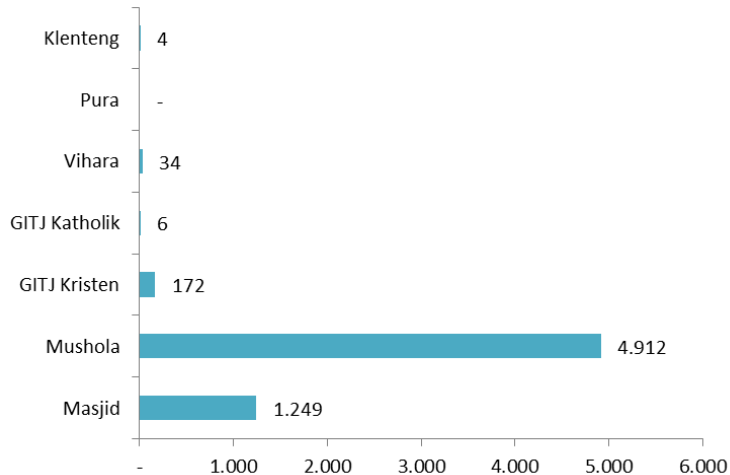
<b>No.</b>	<b>Kecamatan</b>	<b>Cerai Talak</b>	<b>Cerai Gugat</b>	<b>Jumlah</b>
<b>(1)</b>	<b>(2)</b>	<b>(3)</b>	<b>(4)</b>	<b>(5)</b>
1.	Sukolilo	66	139	205
2.	Kayen	42	145	187
3.	Tambakromo	37	97	134
4.	Winong	41	105	146
5.	Pucakwangi	33	71	104
6.	Jaken	24	65	89
7.	Jakenan	23	65	88
8.	Batangan	23	37	60
9.	Juwana	66	136	202
10.	Pati	51	198	249
11.	Gabus	31	104	135
12.	Margorejo	28	106	134
13.	Gembong	24	94	118
14.	Tlogowungu	31	113	144
15.	Wedarijaksa	27	85	112
16.	Trangkil	38	100	138
17.	Margoyoso	40	118	158
18.	Gunungwungkal	22	86	108
19.	Cluwak	24	97	121
20.	Tayu	46	112	158
21.	Dukuhseti	41	107	148
	<b>Jumlah 2023</b>	<b>758</b>	<b>2.180</b>	<b>2938</b>
	<b>Jumlah 2022</b>	<b>759</b>	<b>2.179</b>	<b>2.938</b>
	<b>Jumlah 2021</b>	<b>2.264</b>	<b>856</b>	<b>3.120</b>
	<b>Jumlah 2020</b>	<b>2.104</b>	<b>764</b>	<b>2.868</b>

Sumber : Pengadilan Agama Pati

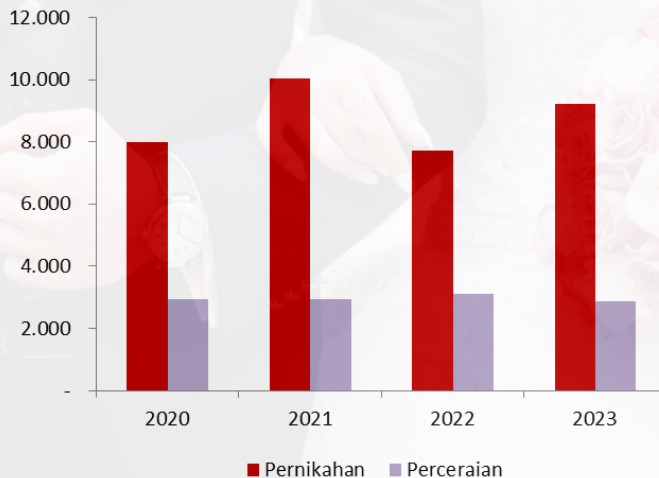
# SOSIAL



## Jumlah Tempat Ibadah



## Pernikahan vs Perceraian



Tabel 2. 246. Jumlah Kejadian Nikah Menurut Kecamatan di Kabupaten Pati, 2020-2023

No.	Kecamatan	Tahun			
		2020	2021	2022	2023
(1)	(2)	(3)	(4)	(5)	(6)
1.	Sukolilo	602	810	584	636
2.	Kayen	470	631	457	587
3.	Tambakromo	257	429	309	325
4.	Winong	334	457	366	400
5.	Pucakwangi	261	362	234	340
6.	Jaken	250	317	264	321
7.	Jakenan	271	369	214	278
8.	Batangan	232	299	528	605
9.	Juwana	615	672	313	318
10.	Pati	641	767	573	715
11.	Gabus	314	447	341	382
12.	Margorejo	377	434	346	451
13.	Gembong	299	361	275	362
14.	Tlogowungu	329	443	340	439
15.	Wedarijaksa	360	495	375	432
16.	Trangkil	462	445	361	430
17.	Margoyoso	511	601	457	542
18.	Gunungwungkal	254	283	241	294
19.	Cluwak	288	381	294	373
20.	Tayu	508	597	478	529
21.	Dukuhseti	353	445	365	447
<b>Jumlah</b>		<b>7.988</b>	<b>10.045</b>	<b>7.715</b>	<b>9.206</b>

Sumber : Kantor Kementerian Agama Kabupaten Pati

Tabel 2. 247. Jumlah Petugas Tim Pemandu Haji Daerah (TPHD) dan Tim Kesehatan Haji Daerah (TKHD) Kabupaten Pati, 2020-2023

No.	Tingkat/Kategori	Jumlah Peserta			
		2020	2021	2022	2023
(1)	(2)	(3)	(4)	(5)	(6)
1.	Tim Pemandu Haji Daerah (TPHD)	-	-	2	5
2.	Tim Kesehatan Haji Daerah (TKHD)	-	-	2	4
<b>Jumlah</b>		<b>-</b>	<b>-</b>	<b>4</b>	<b>9</b>

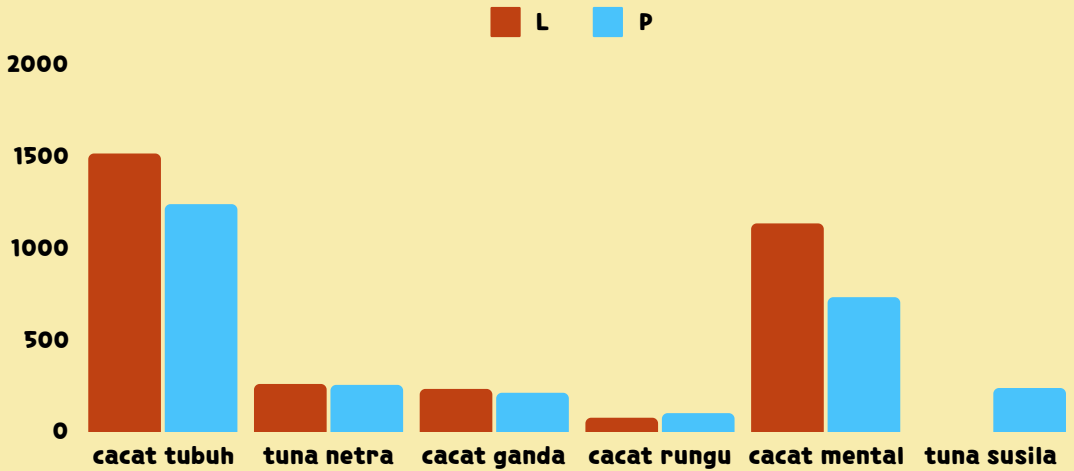
Sumber : Bagian Kesejahteraan Rakyat Sekretariat Daerah Kabupaten Pati

Tabel 2. 248. Jumlah Jamaah Haji yang diberangkatkan ke Tanah Suci (Mekkah) Menurut Kecamatan di Kabupaten Pati, 2023

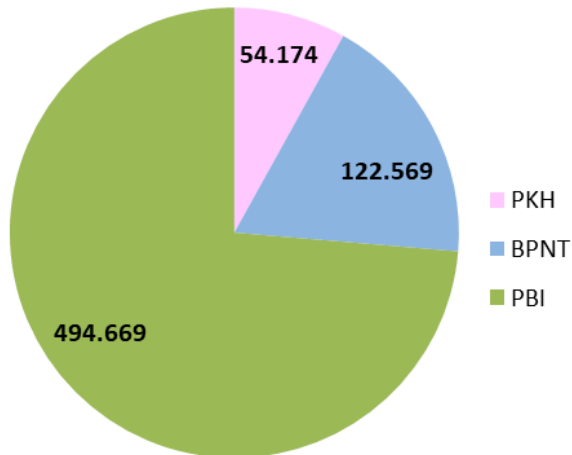
No.	Kecamatan	Jenis Kelamin		Jumlah
		Laki-laki	Perempuan	
(1)	(2)	(3)	(4)	(5)
1.	Sukolilo	28	33	61
2.	Kayen	38	54	92
3.	Tambakromo	18	22	40
4.	Winong	27	38	65
5.	Pucakwangi	20	23	43
6.	Jaken	15	16	31
7.	Batangan	21	27	48
8.	Juwana	59	72	131
9.	Jakenan	15	23	38
10.	Pati	59	77	136
11.	Gabus	23	31	54
12.	Margorejo	33	33	66
13.	Gembong	18	21	39
14.	Tlogowungu	18	20	38
15.	Wedarijaksa	24	29	53
16.	Margoyoso	39	56	95
17.	Gunungwungkal	5	6	11
18.	Cluwak	15	14	29
19.	Tayu	32	44	76
20.	Dukuh Seti	32	28	60
21.	Trangkil	26	37	63
<b>Jumlah</b>		<b>565</b>	<b>704</b>	<b>1.269</b>

Sumber : Kantor Kementerian Agama Kabupaten Pati

## Jumlah Penyandang Cacat tahun 2023



## Jumlah Penerima Bantuan Sosial Tahun 2023



Tabel 2. 249. Jumlah Penyandang Cacat Menurut Kecamatan di Kabupaten Pati, 2022-2023

No.	Kecamatan	Cacat Tubuh		Tuna Netra		Cacat Ganda	
		L	P	L	P	L	P
(1)	(2)	(3)	(4)	(5)	(6)	(7)	(8)
1.	Sukolilo	75	79	8	13	12	7
2.	Kayen	43	28	4	2	2	2
3.	Tambakromo	68	54	8	16	10	12
4.	Winong	114	91	32	41	39	47
5.	Pucakwangi	74	75	17	20	9	4
6.	Jaken	50	33	5	2	5	7
7.	Batangan	80	80	16	6	8	7
8.	Juwana	56	6	11	4	6	13
9.	Jakenan	23	31	6	6	3	4
10.	Pati	91	82	8	10	14	11
11.	Gabus	67	45	19	15	5	7
12.	Margorejo	108	88	8	15	21	14
13.	Gembong	58	56	20	11	5	3
14.	Tlogowungu	73	46	16	20	14	11
15.	Wedarijaksa	146	117	26	20	5	4
16.	Trangkil	110	74	12	9	10	14
17.	Margoyoso	45	28	4	2	6	3
18.	Gunungwungkal	37	30	8	2	1	2
19.	Cluwak	29	21	10	14	24	19
20.	Tayu	114	103	8	8	19	13
21.	Dukuhseti	80	71	12	17	13	6
<b>Jumlah 2023</b>		<b>1.514</b>	<b>1.238</b>	<b>258</b>	<b>253</b>	<b>231</b>	<b>210</b>
<b>Jumlah 2022</b>		<b>1.415</b>	<b>1.266</b>	<b>234</b>	<b>229</b>	<b>145</b>	<b>113</b>

Sumber : Dinas Sosial P3AKB Kabupaten Pati



Lanjutan Tabel 2.249.

No.	Kecamatan	Cacat Rungu		Cacat Mental		Tuna Susila	
		L	P	L	P	L	P
(1)	(2)	(9)	(10)	(11)	(12)	(13)	(14)
1.	Sukolilo	4	3	32	19	0	0
2.	Kayen	1	1	32	20	0	0
3.	Tambakromo	5	25	51	32	0	0
4.	Winong	13	9	108	47	0	0
5.	Pucakwangi	7	12	37	47	0	0
6.	Jaken	2	2	47	32	0	0
7.	Batangan	1	0	62	47	0	25
8.	Juwana	1	2	60	42	0	1
9.	Jakenan	2	3	16	12	0	0
10.	Pati	4	5	48	27	0	3
11.	Gabus	9	6	68	23	0	1
12.	Margorejo	4	11	89	59	0	193
13.	Gembong	0	3	45	24	0	0
14.	Tlogowungu	4	1	52	39	0	2
15.	Wedarijaksa	0	2	116	68	0	1
16.	Trangkil	3	3	79	66	0	1
17.	Margoyoso	0	0	19	24	0	4
18.	Gunungwungkal	1	4	12	12	0	0
19.	Cluwak	3	3	47	18	0	0
20.	Tayu	2	1	74	47	0	2
21.	Dukuhseti	8	3	39	26	0	3
<b>Jumlah 2023</b>		<b>74</b>	<b>99</b>	<b>1.133</b>	<b>731</b>	<b>0</b>	<b>236</b>
<b>Jumlah 2022</b>		<b>100</b>	<b>106</b>	<b>1.067</b>	<b>752</b>	<b>0</b>	<b>236</b>

Sumber : Dinas Sosial P3AKB Kabupaten Pati

Tabel 2. 250. Jumlah Penghuni Panti Menurut Jenis Kelamin di Kabupaten Pati, 2023

No.	Nama Panti	Jenis Kelamin		Jumlah
		Laki-laki	Perempuan	
(1)	(2)	(3)	(4)	(5)
1.	Panti Asuhan Putri Al Khidmad	23	16	49
2.	Panti Asuhan Darul Aitam	146	76	222
3.	Panti Asuhan Ya Fatimah	68	62	130
4.	Panti Asuhan Darul Hadlonah	71	44	115
5.	Yayasan Al Mihrob	25	20	45
6.	Panti Asuhan Putri Aisyah	0	125	125
7.	Panti Asuhan Putra Muhamadiyah	115	0	115
<b>Jumlah</b>		<b>448</b>	<b>343</b>	<b>791</b>

Sumber : Dinas Sosial P3AKB Kabupaten Pati

Tabel 2. 251. Jumlah Penerima Bantuan Sosial dari Pemerintah Berdasarkan Jenis Bantuan, 2023

No	Kecamatan	Jenis Bantuan		
		PKH	BPNT	PBI
1.	Sukolilo	4.409	10.253	40.700
2.	Kayen	4.098	10.373	36.597
3.	Tambakromo	2.801	5.488	19.399
4.	Winong	1.758	4.587	15.024
5.	Pucakwangi	1.825	5.295	20.775
6.	Jaken	2.626	5.755	21.238
7.	Batangan	2.258	5.477	23.902
8.	Juwana	2.774	7.518	35.560
9.	Jakenan	1.983	4.289	15.653
10.	Pati	1.873	4.394	21.942
11.	Gabus	1.952	4.118	18.179
12.	Margorejo	1.443	3.883	14.127
13.	Gembong	2.156	4.899	18.446
14.	Tlogowungu	2.770	5.904	23.233
15.	Wedarijaksa	3.176	6.932	25.347
16.	Margoyoso	3.651	6.772	31.438
17.	Gunungwungkal	1.620	3.674	13.983
18.	Cluwak	2.676	5.700	25.435
19.	Tayu	2.776	5.618	25.427
20.	Dukuhseti	2.781	5.500	22.925
21.	Trangkil	2.768	6.320	25.339
<b>Jumlah</b>		<b>54.174</b>	<b>122.569</b>	<b>494.669</b>

Sumber :Dinas Sosial P3AKB Kabupaten Pati

Tabel 2. 252. Data Terpadu Kesejahteraan Sosial (DTKS) Menurut Kecamatan di Kabupaten Pati, 2022-2023

<b>No.</b>	<b>Kecamatan</b>	<b>Jumlah</b>
<b>(1)</b>	<b>(2)</b>	<b>(3)</b>
1.	Sukolilo	54.537
2.	Kayen	50.755
3.	Tambakromo	30.708
4.	Winong	23.910
5.	Pucakwangi	28.006
6.	Jaken	26.792
7.	Batangan	30.852
8.	Juwana	49.967
9.	Jakenan	24.968
10.	Pati	39.048
11.	Gabus	26.648
12.	Margorejo	26.116
13.	Gembong	26.092
14.	Tlogowungu	32.650
15.	Wedarijaksa	40.809
16.	Margoyoso	43.688
17.	Gunungwungkal	19.665
18.	Cluwak	34.347
19.	Tayu	39.143
20.	Dukuh Seti	30.782
21.	Trangkil	35.459
<b>Jumlah 2023</b>		<b>714.942</b>
<b>Jumlah 2022</b>		<b>735.059</b>

Sumber : Dinas Sosial P3AKB Kabupaten Pati

Tabel 2. 253. Jumlah Lansia Terlantar Menurut Kecamatan di Kabupaten Pati, 2023

No	Kecamatan	Jenis Kelamin		Jumlah
		L	P	
(1)	(2)	(3)	(5)	(6)
1.	Sukolilo	0	0	0
2.	Kayen	3	1	4
3.	Tambakromo	2	0	2
4.	Winong	2	0	2
5.	Pucakwangi	13	7	20
6.	Jaken	0	0	0
7.	Batangan	0	1	1
8.	Juwana	6	1	7
9.	Jakenan	2	0	2
10.	Pati	1	4	5
11.	Gabus	0	1	1
12.	Margorejo	3	1	4
13.	Gembong	0	0	0
14.	Tlogowungu	1	0	1
15.	Wedarijaksa	1	0	1
16.	Margoyoso	1	0	1
17.	Gunungwungkal	1	0	1
18.	Cluwak	3	0	3
19.	Tayu	2	1	3
20.	Dukuhseti	2	0	2
21.	Trangkil	0	1	1
<b>Jumlah</b>		<b>43</b>	<b>18</b>	<b>61</b>

Sumber : Dinas Sosial P3AKB Kabupaten Pati

Tabel 2. 254. Jumlah Anak Terlantar Menurut Kecamatan dan Jenis Kelamin di Kabupaten Pati, 2023

No.	Kecamatan	Jenis Kelamin		Jumlah
		Laki-laki	Perempuan	
(1)	(2)	(3)	(4)	(5)
1.	Sukolilo	0	0	0
2.	Kayen	0	1	1
3.	Tambakromo	0	1	1
4.	Winong	0	0	0
5.	Pucakwangi	0	1	1
6.	Jaken	0	0	0
7.	Batangan	2	1	3
8.	Juwana	1	1	2
9.	Jakenan	2	0	2
10.	Pati	4	2	6
11.	Gabus	0	3	3
12.	Margorejo	0	0	0
13.	Gembong	0	2	2
14.	Tlogowungu	0	0	0
15.	Wedarijaksa	0	0	0
16.	Margoyoso	0	2	2
17.	Gunungwungkal	0	1	1
18.	Cluwak	1	0	1
19.	Tayu	0	2	2
20.	Dukuhseti	1	1	2
21.	Trangkil	0	1	1
<b>Jumlah</b>		<b>11</b>	<b>19</b>	<b>30</b>

Sumber : Dinas Sosial P3AKB Kabupaten Pati

Tabel 2. 255. Jumlah Keluarga yang diklarifikasi Pra Sejahtera di Kabupaten Pati, 2020-2023

No	Kecamatan	Jumlah			
		2020	2021	2022	2023
(1)	(2)	(3)	(4)	(5)	(6)
1.	Sukolilo	4.301	3.713	4.826	14.662
2.	Kayen	3.726	3.531	4.485	14.471
3.	Tambakromo	2.571	2.275	3.138	8.289
4.	Winong	903	939	2.027	6.345
5.	Pucakwangi	1.747	1.613	2.074	7.120
6.	Jaken	2.411	2.332	2.812	8.401
7.	Batangan	1.785	1.924	2.700	7.735
8.	Juwana	2.306	2.330	3.525	10.292
9.	Jakenan	1.691	1.646	2.304	6.272
10.	Pati	1.266	1.360	2.603	6.267
11.	Gabus	1.626	1.528	2.338	6.070
12.	Margorejo	963	1.068	1.798	5.326
13.	Gembong	2.220	2.046	2.464	6.855
14.	Tlogowungu	2.899	2.690	3.061	8.674
15.	Wedarijaksa	2.762	2.768	3.654	10.108
16.	Margoyoso	3.905	3.483	4.149	10.423
17.	Gunungwungkal	1.673	1.524	1.789	5.294
18.	Cluwak	2.561	2.496	3.361	8.376
19.	Tayu	2.767	2.627	3.351	8.394
20.	Dukuhseti	2.609	2.519	3.155	8.281
21.	Trangkil	2.530	2.512	3.153	9.088
<b>Jumlah</b>		<b>49.222</b>	<b>46.924</b>	<b>62.767</b>	<b>164.812</b>

Sumber : Dinas Sosial P3AKB Kabupaten Pati

Keterangan : Data bersumber dari aplikasi SIKS-NG

Tabel 2. 256. Jumlah Penyandang Masalah Kesejahteraan Sosial (PMKS)  
Menurut Kecamatan di Kabupaten Pati, 2020-2023

No.	Kecamatan	Jumlah			
		2020	2021	2022	2023
(1)	(2)	(3)	(4)	(5)	(6)
1.	Batangan	5.834	4.517	5.639	1.027
2.	Cluwak	6.822	6.859	6.812	1.728
3.	Dukuhseti	4.316	293	5.876	1.906
4.	Gabus	3.760	4.662	6.036	821
5.	Gembong	7.064	5.125	5.119	1.317
6.	Gunungwungkal	1.573	957	1.436	1.070
7.	Jaken	4.331	1.700	1.700	1.081
8.	Jakenan	3.984	3.599	3.587	857
9.	Juwana	6.088	2.753	628	1.313
10.	Kayen	2.535	437	435	2.050
11.	Margorejo	3.950	3.647	3.646	1.284
12.	Margoyoso	1.611	267	266	2.758
13.	Pati	7.145	4.662	11.768	1.200
14.	Pucakwangi	5.819	5.966	5.966	1.338
15.	Sukolilo	10.748	9.922	9.921	2.500
16.	Tambakromo	644	380	380	1.105
17.	Tayu	4.302	923	7.135	2.449
18.	Tlogowungu	9.809	8.099	8.084	2.087
19.	Trangkil	2.922	242	2.978	2.149
20.	Wedarijaksa	2.976	6.394	6.387	2.350
21.	Winong	4.646	993	4.391	924
<b>Jumlah</b>		<b>100.879</b>	<b>72.397</b>	<b>98.190</b>	<b>33.314</b>

Sumber : Dinas Sosial P3AKB Kabupaten Pati



Tabel 2. 257. Jumlah Penerima Bantuan Pemugaran Rumah Tidak Layak Huni Kabupaten Pati, 2023

No.	Kecamatan	Sumber Dana					Jumlah	Satuan
		APBD		APBN (BSPS)	BAZ- NAS	CSR		
		Kab.	Prop.					
(1)	(2)	(3)	(4)	(5)	(6)	(7)	(8)	(9)
1.	Sukolilo	4	7	47	5	0	63	KK
2.	Kayen	1	13	87	4	0	105	KK
3.	Tambakromo	4	12	90	10	0	116	KK
4.	Winong	1	27	112	8	0	148	KK
5.	Pucakwangi	0	23	96	7	0	126	KK
6.	Jaken	1	0	93	10	0	104	KK
7.	Batangan	1	35	77	8	1	122	KK
8.	Juwana	1	21	108	16	0	146	KK
9.	Jakenan	4	5	105	9	0	123	KK
10.	Pati	0	5	89	9	0	103	KK
11.	Gabus	9	10	129	7	0	155	KK
12.	Margorejo	13	9	84	14	12	132	KK
13.	Gembong	0	14	57	1	3	75	KK
14.	Tlogowungu	5	3	75	3	4	90	KK
15.	Wedarijaksa	3	159	60	25	0	247	KK
16.	Margoyoso	1	18	102	6	0	127	KK
17.	Gunungwungkal	1	23	45	15	0	84	KK
18.	Cluwak	4	175	49	4	0	232	KK
19.	Tayu	0	3	109	11	0	123	KK
20.	Dukuh Seti	1	14	55	1	0	71	KK
21.	Trangkil	12	10	65	8	0	95	KK
<b>Jumlah 2023</b>		<b>66</b>	<b>586</b>	<b>1.734</b>	<b>181</b>	<b>20</b>	<b>2.587</b>	
<b>Jumlah 2022</b>		<b>40</b>	<b>382</b>	<b>2.056</b>	<b>341</b>	<b>1</b>	<b>2.884</b>	

Sumber : Dinas Perumahan dan Permukiman Kabupaten Pati



**2024**

# **DINAS KOMUNIKASI DAN INFORMATIKA STATISTIK KOTA PATI**

## **URUSAN PEMERINTAHAN WAJIB YANG TIDAK BERKAITAN DENGAN PELAYANAN DASAR**

- **Tenaga Kerja**
- **Pemberdayaan Perempuan dan Perlindungan Anak**
- **Pertahanan**
- **Lingkungan Hidup**
- **administrasi Kependudukan dan Pencatatan Sipil**
- **Pemberdayaan Masyarakat dan Desa**
- **Pengendalian Penduduk dan Keluarga berencana**
- **Perhubungan**
- **Komunikasi dan Informatika**
- **Koperasi, Usaha Kecil, dan Menengah**
- **Penanaman Modal**

**BAB III**  
**URUSAN PEMERINTAHAN WAJIB YANG TIDAK BERKAITAN**  
**DENGAN PELAYANAN DASAR**

**A. TENAGA KERJA**

Tabel 3. 1. Angkatan Kerja di Kabupaten Pati Menurut Pendidikan, 2020-2023

No.	Pendidikan	Tahun			
		2020	2021	*2022	*2023
(1)	(2)	(3)	(4)	(5)	(6)
1.	≤SD	298.258	297.341	330.243	295.677
2.	SMTp	131.670	132.311	159.363	133.398
3.	SMTA Umum	123.949	126.922	124.694	133.374
4.	SMTA Kejuruan	53.968	56.016	59.861	60.464
5.	DI/DII/DIII	11.378	12.010	9.606	13.398
6.	Universitas	43.795	45.702	40.980	49.872
<b>Jumlah</b>		<b>663.018</b>	<b>670.303</b>	<b>724.747</b>	<b>686.183</b>

Sumber : Dinas Tenaga Kerja Kabupaten Pati

Tabel 3. 2. Angkatan Kerja di Kabupaten Pati Menurut Jenis Kelamin, 2023

No.	Jenis Kelamin	Jumlah
(1)	(2)	(3)
1.	Laki-laki	*398.751
2.	Perempuan	*287.433
<b>Jumlah</b>		<b>*686.183</b>

Sumber : Dinas Tenaga Kerja Kabupaten Pati

\*Angka Proyeksi diolah Dinas Tenaga Kerja Kabupaten Pati

Tabel 3. 3. Jumlah Pengangguran Terbuka di Kabupaten Pati Menurut Jenis Kelamin, 2023

No.	Jenis Kelamin	Jumlah
(1)	(2)	(3)
1.	Laki-laki	13.790
2.	Perempuan	8.247
<b>Jumlah</b>		<b>22.037</b>

Sumber : Dinas Tenaga Kerja Kabupaten Pati

\*Angka Proyeksi diolah Dinas Tenaga Kerja Kabupaten Pati

Tabel 3. 4. Jumlah Pengangguran Terbuka di Kabupaten Pati Menurut Pendidikan, 2020-2023

No.	Pendidikan	Tahun			
		2020	2021	2022	2023
(1)	(2)	(3)	(4)	(5)	(6)
1.	≤SD	6.440	6.329	9.460	6.098
2.	SMTp	3.152	3.112	6.138	3.020
3.	SMTA Umum	4.854	4.788	8.674	4.655
4.	SMTA Kejuruan	5.460	5.415	5.628	5.317
5.	DI/DII/DIII	412	400	0	372
6.	Universitas	2.661	2.636	2.370	2.574
<b>Jumlah</b>		<b>22.979</b>	<b>22.681</b>	<b>32.270</b>	<b>22.037</b>

Sumber : Dinas Tenaga Kerja Kabupaten Pati

Tabel 3. 5. Jumlah Pekerja Migran Indonesia (PMI) yang ditempatkan di Luar Negeri per Perusahaan Jasa Tenaga Kerja Indonesia (PJTKI) di Kabupaten Pati, 2021-2023

No.	Tenaga Kerja di Luar Negeri Berdasarkan Kemampuannya	2021		2022		2023	
		L	P	L	P	L	P
(1)	(2)	(3)	(4)	(5)	(6)	(7)	(8)
1.	Tenaga Kerja Terdidik	295	25	-	380	-	642
2.	Tenaga Kerja Terlatih	2	224	918	9	487	47
<b>Jumlah</b>		<b>546</b>		<b>1.307</b>		<b>1.176</b>	

Sumber : Dinas Tenaga Kerja Kabupaten Pati

Tabel 3. 6. Jumlah Perusahaan yang Mempekerjakan Warga Negara Asing dan Jumlah Tenaga Kerja Warga Negara Asing yang Bekerja di Kabupaten Pati, 2020-2023

No.	Uraian	Tahun			
		2020	2021	2022	2023
(1)	(2)	(3)	(4)	(5)	(6)
1.	Jumlah Perusahaan yang mempekerjakan Warga Negara Asing	5	12	3	4
2.	Jumlah Pekerja Warga Negara Asing	8	31	10	26

Sumber : Dinas Tenaga Kerja Kabupaten Pati

Tabel 3. 7. Jumlah Tenaga Kerja Warga Negara Asing yang Bekerja di Kabupaten Pati Menurut Jenis Kelamin, 2023

<b>No.</b>	<b>Jenis Kelamin</b>	<b>Jumlah</b>
<b>(1)</b>	<b>(2)</b>	<b>(3)</b>
1.	Laki-laki	23
2.	Perempuan	3
<b>Jumlah</b>		<b>26</b>

Sumber : Dinas Tenaga Kerja Kabupaten Pati

Tabel 3. 8. Jumlah Pelatihan Kerja di Kabupaten Pati, 2020-2023

<b>No.</b>	<b>Uraian</b>	<b>Tahun</b>			
		<b>2020</b>	<b>2021</b>	<b>2022</b>	<b>2023</b>
<b>(1)</b>	<b>(2)</b>	<b>(3)</b>	<b>(4)</b>	<b>(5)</b>	<b>(6)</b>
1.	Jumlah Balai Latihan Kerja	1	1	1	1
2.	Jumlah Peserta Latihan Kerja	432	624	512	624
3.	Jumlah Lembaga Pelatihan Kerja	65	81	90	101
4.	Jumlah Peserta Lembaga Pelatihan Kerja	1.711	2.824	6.226	10.013

Sumber : Dinas Tenaga Kerja Kabupaten Pati

Tabel 3. 9. Jumlah Lowongan Pekerjaan di Kabupaten Pati yang Terpenuhi Menurut Lapangan Usaha dan Jenis Kelamin, 2022-2023

No.	Lapangan Pekerjaan	Tahun			
		2022		2023	
		L	P	L	P
(1)	(2)	(3)	(4)	(5)	(6)
1.	Pertanian, Peternakan, Perburuan, dan Perikanan	53	-	142	1
2.	Pertambangan dan Penggalian	-	-	-	-
3.	Industri Pengolahan	1.440	2.543	830	2.687
4.	Listrik, gas dan air	-	-	-	-
5.	Pengadaan, Pengelolaan sampah, dan daur ulang	-	-	-	-
6.	Bangunan	25	-	122	-
7.	Perdagangan Besar dan Eceran serta Rumah Makan dan Hotel	64	77	266	165
8.	Angkutan, Pergudangan dan Komunikasi	6	-	33	19
9.	Penyediaan akomodasi dan penyediaan makan dan minum	6	12	5	135
10.	Informasi dan komunikasi	-	-	-	-
11.	Keuangan, Asuransi dan Persewaan Bangunan, Tenaga dan jasa Perusahaan	4	253	12	15
12.	Real Estate	-	-	-	-
13.	Jasa Profesional, ilmiah dan teknis	-	-	-	-
14.	Jasa kebersihan	-	-	5	12
15.	Administrasi pemerintahan pertahanan dan jaminan sosial wajib	-	-	-	-
16.	Jasa persewaan ketenagakerjaan agen perjalanan dan penunjang usaha	-	-	-	-
17.	Jasa pendidikan	4	12	47	158
18.	Jasa kesehatan dan kegiatan sosial	-	-	-	-
19.	Jasa kemasyarakatan sosial dan perorangan	-	-	98	162
20.	Jasa Perorangan	7	453	-	726
<b>Jumlah</b>		<b>1.609</b>	<b>3.350</b>	<b>1.560</b>	<b>4.080</b>

Sumber : Dinas Tenaga Kerja Kabupaten Pati

Tabel 3. 10. Jumlah Pemutusan Hubungan Kerja (PHK) di Kabupaten Pati, 2023-

No.	Bulan	Lokasi Perusahaan	Jumlah	
			Kasus	Tenaga Kerja PHK
(1)	(2)	(3)	(4)	(5)
1.	Januari	Pati	2	2
2.	Pebruari	Pati	3	3
3.	Maret	Pati	2	13
4.	April	-	1	1
5.	Mei	Pati	1	1
6.	Juni	Pati	1	1
7.	Juli	-	2	2
8.	Agustus	-	1	1
9.	September	Pati	1	1
10.	Oktober	Pati	2	4
11.	Nopember	Pati	2	4
12.	Desember	-	-	-
<b>Jumlah</b>			<b>18</b>	<b>33</b>

Sumber : Dinas Tenaga Kerja Kabupaten Pati

Tabel 3. 11. Jumlah Kasus Pemogokan Kerja di Kabupaten Pati, 2023

No.	Bulan	2023		
		Kasus	Nama Perusahaan	Lokasi Perusahaan
(1)	(2)	(6)	(7)	(8)
1.	Januari	-	-	-
2.	Pebruari	-	-	-
3.	Maret	-	-	-
4.	April	-	-	-
5.	Mei	-	-	-
6.	Juni	-	-	-
7.	Juli	-	-	-
8.	Agustus	-	-	-
9.	September	-	-	-
10.	Oktober	Mogok Kerja	AJB Bumi Putra	Kec.Pati
11.	Nopember	-	-	-
12.	Desember	-	-	-
<b>Jumlah</b>		<b>1</b>	<b>1</b>	<b>1</b>

Sumber : Dinas Tenaga Kerja Kabupaten Pati

Tabel 3. 12. Jumlah Pekerja Difabel di Kabupaten Pati berdasarkan Jenis Kelamin, 2023

No.	Kecamatan	Jenis Kelamin		Jumlah
		L	P	
(1)	(2)	(5)	(6)	(7)
1.	Sukolilo	-	-	-
2.	Kayen	-	-	-
3.	Tambakromo	-	-	-
4.	Winong	1	2	3
5.	Pucakwangi	-	-	-
6.	Jaken	-	-	-
7.	Batangan	-	-	-
8.	Juwana	-	-	-
9.	Jakenan	-	-	-
10.	Pati	-	3	3
11.	Gabus	1	1	2
12.	Margorejo	-	-	-
13.	Gembong	2	1	3
14.	Tlogowungu	-	-	-
15.	Wedarijaksa	-	2	2
16.	Margoyoso	-	1	1
17.	Gunungwungkal	-	-	-
18.	Cluwak	1	-	1
19.	Tayu	2	1	3
20.	Dukuh Seti	-	-	-
21.	Trangkil	1	1	2
<b>Jumlah</b>		<b>8</b>	<b>12</b>	<b>20</b>

Sumber : Dinas Tenaga Kerja Kabupaten Pati



Tabel 3. 13. Banyaknya Pekerja dibawah umur <18 Tahun di Kabupaten Pati, 2019-2023

No.	Kecamatan	Jumlah				
		2019	2020	2021	2022	2023
(1)	(2)	(3)	(4)	(5)	(6)	(7)
1.	Sukolilo	-	-	-	-	-
2.	Kayen	-	-	-	-	-
3.	Tambakromo	-	-	-	-	-
4.	Winong	-	-	-	-	-
5.	Pucakwangi	-	-	-	-	-
6.	Jaken	-	-	-	-	-
7.	Batangan	-	-	-	-	-
8.	Juwana	-	-	-	-	-
9.	Jakenan	-	-	-	-	-
10.	Pati	-	-	-	-	-
11.	Gabus	-	-	-	-	-
12.	Margorejo	-	-	-	-	-
13.	Gembong	-	-	-	-	-
14.	Tlogowungu	-	-	-	-	-
15.	Wedarijaksa	-	-	-	-	-
16.	Margoyoso	-	-	-	-	-
17.	Gunungwungkal	-	-	-	-	-
18.	Cluwak	-	-	-	-	-
19.	Tayu	-	-	-	-	-
20.	Dukuh Seti	-	-	-	-	-
21.	Trangkil	-	-	-	-	-
<b>Jumlah</b>		-	-	-	-	-

Sumber : Dinas Tenaga Kerja Kabupaten Pati

Tabel 3. 14. Banyaknya Pencari Kerja di Kabupaten Pati yang Belum ditempatkan Menurut Golongan Umur, 2023

No.	Pencari Kerja	Golongan Umur										Jumlah	
		15-19		20-29		30-44		45-54		55+		Jumlah	
		L	P	L	P	L	P	L	P	L	P	L	P
(1)	(2)	(3)	(4)	(5)	(6)	(7)	(8)	(9)	(10)	(11)	(12)	(13)	(14)
1.	Belum ditempatkan pada Tahun Akhir yang lalu	1.682	1.164	2.311	1.033	539	356	44	18	3	1	4.401	2.572
2.	Terdaftar Tahun ini	1.087	1.611	1.837	2.187	841	639	51	46	5	5	3.821	4.488
	<b>Jumlah</b>	<b>2.769</b>	<b>2.775</b>	<b>3.970</b>	<b>3.220</b>	<b>1.380</b>	<b>995</b>	<b>95</b>	<b>64</b>	<b>8</b>	<b>6</b>	<b>8.222</b>	<b>7.060</b>
3.	Ditempatkan Tahun ini	411	1.269	707	1.886	338	801	40	50	-	-	1.496	4.066
4.	Yang dihapus	614	454	651	456	358	176	41	11	5	2	1.669	1.099
	<b>Jumlah</b>	<b>1.025</b>	<b>1.723</b>	<b>1.358</b>	<b>2.342</b>	<b>696</b>	<b>977</b>	<b>81</b>	<b>61</b>	<b>5</b>	<b>4</b>	<b>3.165</b>	<b>5.105</b>
	Yang belum ditempatkan pada akhir Tahun 2023	<b>1.744</b>	<b>1.052</b>	<b>2.612</b>	<b>878</b>	<b>684</b>	<b>18</b>	<b>14</b>	<b>3</b>	<b>3</b>	<b>4</b>	<b>5.057</b>	<b>1.955</b>
	Yang belum ditempatkan pada akhir Tahun 2022	<b>1.682</b>	<b>1.164</b>	<b>2.133</b>	<b>1.033</b>	<b>539</b>	<b>356</b>	<b>14</b>	<b>18</b>	<b>3</b>	<b>1</b>	<b>4.401</b>	<b>2.572</b>

Sumber : Dinas Tenaga Kerja Kabupaten Pati

**B. PEMBERDAYAAN PEREMPUAN DAN PELINDUNGAN ANAK**

Tabel 3. 15. Data Korban Kekerasan Berbasis Gender dan Anak di Kabupaten Pati, 2021-2023

No.	Uraiaan	Korban/Kasus		Korban / Kasus Tertangani	
		Anak	Perempuan	Anak	Perempuan
(1)	(2)	(3)	(4)	(5)	(6)
1.	Kekerasan Seksual	42	2	42	2
2.	Penganiayaan	0	0	0	0
3.	KDRT (Fisik/Psikis/Seksual/ Penelantaran)	0	35	0	35
4.	Hak Asuh Anak	5	0	5	0
5.	Trafficking/TPPO	0	0	0	0
6.	KDP (kekerasan dalam pacaran)	10	0	10	0
7.	Bullying	5	2	5	2
8.	Pembunuhan	1	2	1	2
9.	ABH (anak bantuan hukum)	1	0	1	0
<b>Jumlah 2023</b>		<b>64</b>	<b>41</b>	<b>64</b>	<b>41</b>
<b>Jumlah 2022</b>		<b>25</b>	<b>11</b>	<b>25</b>	<b>11</b>
<b>Jumlah 2021</b>		<b>83</b>	<b>2</b>	<b>83</b>	<b>2</b>

Sumber :Dinas Sosial P3AKB Kabupaten Pati

### C. PANGAN

Tabel 3. 16. Ketersediaan Energi dan Protein Per Kapita di Kabupaten Pati, 2019-2023

No.	Tahun	Energi Per Kapita (Kkal/kap/hari)	Per Kapita (gram/kapita/hari)
(1)	(2)	(3)	(4)
1.	2019	6.694,71	332,22
2.	2020	-	-
3.	2021	-	-
4.	2022	4.339,00	145,58
5.	2023	3.436,00	98,22

Sumber : Dinas Ketahanan Pangan Kabupaten Pati

Tabel 3. 17. Pencapaian Skor Pola Pangan Harapan (PPH) di Kabupaten Pati, 2020-2023

No.	Kelompok Pangan	Standar	Tahun			
			2020	2021	2022	2023
(1)	(2)	(3)	(4)	(5)	(6)	(7)
1.	Padi-padian	25,0	25	25	25	25,0
2.	Umbi-umbian	2,5	1	1	1,1	1,4
3.	Pangan Hewani	24,0	23,5	23,1	24	24,0
4.	Minyak dan Lemak	5,0	5	5	5	5,0
5.	Buah/biji berminyak	1,0	0,4	0,5	0,4	0,5
6.	Kacang-kacangan	10,0	4,8	5	6,9	6,4
7.	Gula	2,5	1,6	1,6	1,6	1,7
8.	Sayur dan Buah	30,0	26	27,8	30	30,0
9.	Lain-lain	0,0	0	0	0	0
10.	Skor PPH Kabupaten	100,0	87,3	89,1	94	93,9

Sumber : Dinas Ketahanan Pangan Kabupaten Pati

Tabel 3. 18. Capaian Konsumsi Kelompok Pangan di Kabupaten Pati, 2020-2023

No.	Kelompok Pangan Indikator (Kg/Kap/Th)	Tahun			
		2020	2021	2022	2023
(1)	(2)	(3)	(4)	(5)	(6)
1.	Padi-padian	105,3	111,8	110,4	110,5
	Beras	88,5	94,3	92,0	92,0
	Jagung	0,3	0,3	0,4	0,4
	Terigu	16,5	16,6	18,0	17,3
2.	Umbi-Umbian	13,1	13,6	13,8	17,9
	Singkong	9,8	9,6	8,8	12,7
	Ubi Jalar	2,3	2,6	3,7	3,7
	Kentang	0,8	1,0	1,0	1,3
	Sagu	0,0	0,0	0,0	0,0
	Umbi Lainnya	0,2	0,4	0,3	0,2
3.	Pangan Hewani	44	45,3	49,1	49,3
	Daging Ruminansia	3,7	3,6	4,8	4,1
	Daging Unggas	5,3	5,6	6,8	7,1
	Telur	6,6	7,4	6,9	7,2
	Susu	1,9	1,9	2,2	2,1
	Ikan	26,5	26,8	28,4	28,8
4.	Minyak dan Lemak	9,2	10,2	9,6	10,6
	Minyak Kelapa	0	0	0	0,0
	Minyak Lainnya	9,1	10,2	9,3	10,5
	Margarin	0,1	0	0,3	0,1
5.	Buah/Biji Berminyak	1,2	1,3	1,2	1,2
	Kelapa	0,9	0,9	0,9	0,8
	Kemiri	0,3	0,4	0,4	0,4
6.	Kacang-kacangan	8,1	8,1	10	7,2
7.	Gula	6,4	6,7	6,8	6,8
	Gula Pasir	6,1	6,4	6,5	6,4
	Gula Merah	0,3	0,3	0,3	0,4
8.	Sayur dan Buah	82,8	88,3	102,3	102,2
	Sayur	57	59,2	66,1	60,6
	Buah	25,8	29,1	36,2	41,6
9.	Lain-lain	44,4	37,8	39,1	33,0
	Minuman	41,3	34,4	34,7	28,8
	Bumbu	3,1	3,4	4,4	4,2

Sumber : Dinas Ketahanan Pangan Kabupaten Pati

Tabel 3. 19. Konsumsi Energi Per Kapita/Hari di Kabupaten Pati, 2020-2023

No.	Kelompok Pangan Indikator (Kkal/Hari)	Tahun			
		2020	2021	2022	2023
(1)	(2)	(3)	(4)	(5)	(6)
<b>1.</b>	<b>Padi-padian</b>	<b>1.213,4</b>	<b>1.266,7</b>	<b>1.203,4</b>	<b>1.179,8</b>
	Beras	864	928,2	909,4	910,6
	Jagung	1	0,8	1,3	1,5
	Terigu	348,4	337,7	292,7	267,5
<b>2.</b>	<b>Umbi-Umbian</b>	<b>42,4</b>	<b>44,8</b>	<b>46,1</b>	<b>58,1</b>
	Singkong	32,6	32,8	29,5	42,5
	Ubi Jalar	8	9,3	14,2	13,0
	Kentang	1,1	1,5	1,4	1,8
	Sagu	0	0	0	0,0
	Umbi Lainnya	0,7	1,2	1	0,7
<b>3.</b>	<b>Pangan Hewani</b>	<b>252,8</b>	<b>248,8</b>	<b>290,3</b>	<b>273,7</b>
	Daging Ruminansia	54,5	51,5	69	61,8
	Daging Unggas	44,6	47	57,3	59,2
	Telur	25	27,8	25,9	27,2
	Susu	23,9	24,3	26,7	24,9
	Ikan	104,8	98,2	111,4	100,5
<b>4.</b>	<b>Minyak dan Lemak</b>	<b>228,9</b>	<b>253,6</b>	<b>235,1</b>	<b>261,7</b>
	Minyak Kelapa	0,3	1,2	0,3	0,0
	Minyak Lainnya	225,9	251,6	229	259,1
	Margarin	2,7	0,8	5,8	2,6
<b>5.</b>	<b>Buah/Biji Berminyak</b>	<b>18,3</b>	<b>20,4</b>	<b>19,1</b>	<b>19,0</b>
	Kelapa	13	13,5	12,6	12,0
	Kemiri	5,3	6,9	6,5	7,1
<b>6.</b>	<b>Kacang-kacangan</b>	<b>51,5</b>	<b>53,9</b>	<b>74,1</b>	<b>66,7</b>
	Kacang Kedelai	47,7	49,6	68,7	61,2
	Kacang Tanah	1,2	1,6	1,7	2,7
	Kacang Hijau	2,6	2,5	3,2	2,4
	Kacang Lain	0	0,2	0,5	0,4
<b>7.</b>	<b>Gula</b>	<b>69,3</b>	<b>67,6</b>	<b>67,7</b>	<b>72,5</b>
	Gula Pasir	65,8	64,8	64,1	68,7
	Gula Merah	3,5	2,8	3,6	3,7
<b>8.</b>	<b>Sayur dan Buah</b>	<b>111,6</b>	<b>88,3</b>	<b>161,5</b>	<b>149,6</b>
	Sayur	71,7	59,2	94,5	80,8
	Buah	39,9	29,1	67	68,9
<b>9.</b>	<b>Lain-lain</b>	<b>61</b>	<b>119,6</b>	<b>61,3</b>	<b>58,2</b>
	Minuman	52,3	72,2	50,4	47,4
	Bumbu	8,7	47,4	10,9	10,9

Sumber : Dinas Ketahanan Pangan Kabupaten Pati

Tabel 3. 20. Realisasi Pemasukan Beras Public Service Obligation (PSO) dan Komersial melalui Gudang Bulog Cabang Pati (kg), 2022-2023

No.	Bulan	Tahun			
		2022		2023	
		PSO	Komersial	PSO	Komersial
(1)	(2)	(3)	(4)	(5)	(6)
1.	Januari	275.000	340	-	-
2.	Pebruari	930.000	-	-	22.500
3.	Maret	697.000	10.640	558.600	5.950
4.	April	2.178.500	51.690	1.256.300	48.495
5.	Mei	1.150.000	2.050	2.567.170	4.100
6.	Juni	4.776.200	2.070	212.150	-
7.	Juli	1.285.400	42.500	26.450	3.720
8.	Agustus	1.260.000	2.070	513.500	8.665
9.	September	450.000	121.560	-	205
10.	Oktober	-	118.800	-	2.375
11.	Nopember	-	4.805.350	-	6.220
12.	Desember	-	128.450	-	4.690
<b>Jumlah</b>		<b>13.002.100</b>	<b>5.285.520</b>	<b>5.134.170</b>	<b>106.920</b>

Sumber : PERUM BULOG Cabang Pati

Tabel 3. 21. Realisasi Penyaluran (Distribusi) Beras *Public Service Obligation* (PSO) dan Komersial melalui Gudang Bulog Cabang Pati (kg), 2020-2023

No.	Bulan	Tahun			
		2020	2021	2022	2023
		(3)	(4)	(5)	(6)
1.	Januari	5.095.308	115.205,0	3.212.795,00	4.722.135
2.	Pebruari	1.957.162	63.470,0	282.850,00	1.327.055
3.	Maret	879.674	57.411,0	166.714,00	1.002.475
4.	April	1.506.907	51.117,0	21.132,00	131.160
5.	Mei	1.211.961	157.863,0	2.100,00	513.590
6.	Juni	858.247	239.112,0	137.344,00	360.730
7.	Juli	902.443	629.707,0	122.416,00	1.978.540
8.	Agustus	242.225	1.673.881,0	8.155.618,00	3.001.855
9.	September	1.236.145	333.907,5	3.903.563,85	335.680
10.	Oktober	1.405	134.491,0	3.110.360,00	687.835
11.	Nopember	320.011	296.250,0	4.117.924,00	1.247.510
12.	Desember	299.172	4.105.235,0	1.113.800,00	6.744.005
<b>Jumlah</b>		<b>14.510.659</b>	<b>7.857.649,5</b>	<b>24.346.616,85</b>	<b>22.052.570</b>

Sumber : PERUM BULOG Cabang Pati

Tabel 3. 22. Realisasi Penyaluran Distribusi Beras Rastra melalui Gudang Bulog Pati (kg), 2020-2023

No.	Bulan	Tahun			
		2020	2021	2022	2023
(1)	(2)	(3)	(4)	(5)	(6)
1.	Januari	-	-	-	-
2.	Pebruari	-	-	-	-
3.	Maret	-	-	-	-
4.	April	-	-	-	5.037,710
5.	Mei	-	-	-	7.917,810
6.	Juni	-	-	-	2.157.610
7.	Juli	-	545.040	-	-
8.	Agustus	-	1.359.420	-	-
9.	September	1733.363	-	-	4.747.170
10.	Oktober	819.405	-	-	4.747.170
11.	Nopember	-	-	-	5.024.070
12.	Desember	-	-	-	4.839.470
<b>Jumlah</b>		<b>2.552.765</b>	<b>1.904.460</b>	<b>-</b>	<b>34.471.010</b>

Sumber : PERUM BULOG Cabang Pati

Tabel 3. 23. Realisasi Penyaluran Distribusi Beras Non Rastra melalui Gudang Bulog Pati (kg), 2020-2023

No.	Bulan	Tahun			
		2020	2021	2022	2023
(1)	(2)	(3)	(4)	(5)	(6)
1	Januari	-	-	-	2.000
2	Pebruari	-	-	-	-
3	Maret	-	-	-	8.000
4	April	-	-	-	-
5	Mei	-	-	-	-
6	Juni	-	-	-	-
7	Juli	-	-	-	-
8	Agustus	-	-	-	-
9	September	-	-	-	-
10	Oktober	-	-	-	-
11	Nopember	-	-	-	-
12	Desember	-	-	1.500	-
<b>Jumlah</b>		<b>-</b>	<b>-</b>	<b>1.500</b>	<b>10.000</b>

Sumber : PERUM BULOG Cabang Pati



Tabel 3. 24. Rencana dan Realisasi Pengadaan Beras di Kabupaten Pati, 2016-2023

<b>No.</b>	<b>Tahun</b>	<b>Rencana</b>	<b>Realisasi</b>	<b>Presentase</b>
1.	2016	90.241.000	41.714.705	46,23%
2.	2017	94.634.250	25.150.310	26,58%
3.	2018	22.639.680	23.697.850	104,67%
4.	2019	26.441.336	12.314.681	46,57%
5.	2020	47.099.000	24.241.300	51,47%
6.	2021	55.199.050	22.662.040	41,06%
7.	2022	35.554.000	13.002.100	36,57%
8.	2023	61.510.000	22.890.830	37,21%

Sumber : PERUM BULOG Cabang Pati

#### D. PERTANAHAN

Tabel 3. 25. Jumlah Penyelesaian Pensertipikatan Tanah Masyarakat yang Terkena Proyek Pemerintah PTSL (Prona dan UKM) Konsolidasi Tanah yang dibiayai oleh Pemerintah Pusat per kelurahan di Kabupaten Pati, 2023

No.	Kecamatan	PTSL		Konsolidasi Tanah (bidang)
		PRONA (Bidang)	UKM (Bidang)	
(1)	(2)	(3)	(4)	(5)
1.	Sukolilo	530	-	-
2.	Kayen	2.545	-	-
3.	Tambakromo	1.454	-	-
4.	Winong	3.171	-	-
5.	Pucakwangi	-	100	-
6.	Jaken	3.360	-	-
7.	Batangan	-	-	-
8.	Juwana	660	-	-
9.	Jakenan	560	-	-
10.	Pati	7	-	-
11.	Gabus	416	-	-
12.	Margorejo	558	-	-
13.	Gembong	2.476	-	-
14.	Tlogowungu	2.741	145	-
15.	Wedarijaksa	1.717	-	-
16.	Margoyoso	1.354	-	-
17.	Gunungwungkal	2.322	-	-
18.	Cluwak	2.339	-	-
19.	Tayu	2.014	150	-
20.	Dukuhseti	2.007	-	-
21.	Trangkil	769	-	-
<b>Jumlah</b>		<b>31.000</b>	<b>395</b>	<b>0</b>

Sumber : Kantor Pertanahan Kabupaten Pati

Tabel 3. 26. Perubahan Status Penggunaan Lahan per Kecamatan di Kabupaten Pati, 2023

No.	Kecamatan	Dari Sawah menjadi Pekarangan		Dari Tegall menjadi Pekarangan	
		Bidang	Luas	Bidang	Luas
(1)	(2)	(3)	(4)	(5)	(6)
1.	Sukolilo	-	-	1	63.502
2.	Kayen	-	-	-	-
3.	Tambakromo	-	-	-	-
4.	Winong	1	2.950	1	89.730
5.	Pucakwangi	1	1.442	1	2.991
6.	Jaken	1	3.155	2	30.481
7.	Batangan	3	13.055	2	11.700
8.	Juwana	-	-	-	-
9.	Jakenan	3	8.252	1	1.900
10.	Pati	6	56.831	-	-
11.	Gabus	3	13.002	-	-
12.	Margorejo	3	7.270	6	24.110
13.	Gembong	-	-	8	49.151
14.	Tlogowungu	-	-	5	10.437
15.	Wedarijaksa	1	3.020	-	-
16.	Margoyoso	2	6.350	6	38.866
17.	Gunungwungkal	-	-	-	-
18.	Cluwak	-	-	-	-
19.	Tayu	1	1.846	2	6.339
20.	Dukuh Seti	-	-	-	-
21.	Trangkil	2	3.224	1	992
<b>Jumlah</b>		<b>27</b>	<b>120.397</b>	<b>36</b>	<b>330.259</b>

Sumber : Kantor Pertanahan Kabupaten Pati

Tabel 3. 27. Jumlah Permohonan Pemberian Hak atas Tanah per Bulan, 2023

No.	Bulan	Pemohon	Surat Keputusan Pemberian Hak		
			Hak Milik	Hak Guna Bangunan	Hak Pakai
(1)	(2)	(3)	(4)	(5)	(6)
1.	Januari	26	1	1	24
2.	Pebruari	4	0	2	2
3.	Maret	4	1	3	0
4.	April	3	1	0	2
5.	Mei	71	3	5	63
6.	Juni	17	1	10	6
7.	Juli	65	17	47	1
8.	Agustus	38	1	27	10
9.	September	12	4	3	5
10.	Oktober	76	65	4	7
11.	Nopember	47	6	2	39
12.	Desember	17	3	5	9
<b>Jumlah</b>		<b>380</b>	<b>103</b>	<b>109</b>	<b>168</b>

Sumber : Kantor Pertanahan Kabupaten Pati

Tabel 3. 28. Jumlah Pelayanan Pembuatan Akta Menurut Jenisnya per Bulan pada Kantor Pertanahan Kabupaten Pati, 2023

No.	Bulan	Jual Beli	Hibah	Pembagian dan Pemisahan
(1)	(2)	(3)	(4)	(5)
1.	Januari	642	186	113
2.	Pebruari	774	216	143
3.	Maret	741	150	140
4.	April	504	107	69
5.	Mei	722	172	100
6.	Juni	632	140	146
7.	Juli	669	161	122
8.	Agustus	799	196	148
9.	September	772	201	119
10.	Oktober	790	218	170
11.	Nopember	791	214	39
12.	Desember	684	157	0
<b>Jumlah</b>		<b>8.520</b>	<b>2.118</b>	<b>1.309</b>

Sumber : Kantor Pertanahan Kabupaten Pati

Tabel 3. 29. Penerbitan Sertifikat Hak Tanggungan Kantor Pertanahan Kabupaten Pati, 2023

No.	Bulan	Hak Tanggungan	
		Bidang	Nilai (Rp)
(1)	(2)	(3)	(4)
1.	Januari	1.174	362.352.566.273
2.	Pebruari	1.072	304.765.405.503
3.	Maret	1.035	330.032.457.759
4.	April	572	192.735.259.830
5.	Mei	1.050	390.873.686.052
6.	Juni	777	228.701.899.489
7.	Juli	1.019	345.069.474.054
8.	Agustus	1.259	380.426.942.568
9.	September	767	255.692.540.009
10.	Oktober	1.113	334.663.414.240
11.	Nopember	1.012	320.466.242.332
12.	Desember	1.126	300.653.708.764
<b>Jumlah</b>		<b>11.976</b>	<b>3.746.433.596.873</b>

Sumber : Kantor Pertanahan Kabupaten Pati

## E. LINGKUNGAN HIDUP

Tabel 3. 30. Kualitas Air Sungai di Kabupaten Pati, 2023

No.	Pemantauan	NILAI PEMANTAUAN							
		pH	BOD mg/L	COD mg/L	TSS mg/L	DO mg/L	NO <sub>3</sub> -N mg/L	TOTAL FOSEFAT mg/L	FECAL COLI FORM mg/L
(1)	(2)	(3)	(4)	(5)	(6)	(7)	(8)	(9)	(10)
1	Sungai Sukolilo Ds. Wegil, Kec. Sukolilo Kabupaten Pati. 11 Oktober 2023	-	1	8,1	9	7	10,49	0,05	7,8
2	Sungai Sukolilo Ds. Baleadi , Kec.Sukolilo Kabupaten Pati.11 Oktober 2023	-	2,7	9	10	5,9	7,24	0,043	340
3	Sungai Sukolilo Desa Prawoto, Kec. Sukolilo Kabupaten Pati.11 Oktober 2023	-	1,3	8,1	11	6	9,58	0,095	16000
4	Sungai Silungonggo Dkh. Warangan Desa Jepalo Kec. Gunungwungkal Kabupaten Pati. 11 Oktober 2023	-	1,6	8,1	12	6,8	3,22	0,085	1100
5	Sungai Silungonggo Jl. Gunungwungkal -Jepalo Kec. Gunungwungkal Kabupaten Pati. 11 Oktober 2023	-	2	8,1	30	5,9	1,37	0,974	330

No.	Pemantauan	NILAI PEMANTAUAN							
		pH	BOD mg/L	COD mg/L	TSS mg/L	DO mg/L	NO <sub>3</sub> -N mg/L	TOTAL FOSEFAT mg/L	FECAL COLI FORM mg/L
(1)	(2)	(3)	(4)	(5)	(6)	(7)	(8)	(9)	(10)
6	Sungai Silungonggo Desa Jembulwunut, Kec. Gunungwungkal Kabupaten Pati. 11 Oktober 2023	-	3,9	9	38	6	1,53	1,383	700
7	Sungai Sani Desa Pohgading Kec. Gembong Kabupaten Pati. 11 Oktober 2023	-	1,3	8,1	9	5	1,99	0,103	470
8	Sungai Sani Desa Sidokerto Kec.Pati Kabupaten Pati. 11 Oktober 2023	-	0,9	8,1	4	5,9	0,39	0,164	5400
9	Sungai Sani Dkh Gilis Desa Sugiharjo Kec. Pati Kabupaten Pati. 11 Oktober 2023	-	4	8,1	11	7	2,02	0,67	320
10	Sungai Lengkowo Desa Bermi, Kec. Gembong Kabupaten Pati. 11 Oktober 2023	-	5,9	16	19	1	1,53	0,126	390
11	Sungai Lengkowo Desa Gambiran Kec. Margorejo Kabupaten Pati. 11 Oktober 2023	-	3,7	13	9	4,8	2,45	0,96	3500

No.	Pemantauan	NILAI PEMANTAUAN							
		pH	BOD mg/L	COD mg/L	TSS mg/L	DO mg/L	NO <sub>3</sub> -N mg/L	TOTAL FOSEFAT mg/L	FECAL COLI FORM mg/L
(1)	(2)	(3)	(4)	(5)	(6)	(7)	(8)	(9)	(10)
12	Sungai Lengkowo Desa Sukoharjo, Kec. Margorejo Kabupaten Pati. 11 Oktober 2023	-	3,6	13	6	3	0,95	0,568	16000
13	Sungai Jiglong Desa Kedungbulus Kec. Gembong Kabupaten Pati. 11 Oktober 2023	-	1	8,1	2	5,7	1,99	0,126	17
14	Sungai Jiglong Kel. Pati Kidul, Kec. Pati Kabupaten Pati. 11 Oktober 2023	-	4,5	13	3	3,7	1,41	0,476	390
15	Sungai Jiglong Desa Puri, Kec. Pati Kabupaten Pati 11 Oktober 2023	-	3,9	13	14	4	2,11	0,767	200
16	Sungai Silungonggo Jl. Gunungwungkal -Jepalo Kec. Gunungwungkal Kabupaten Pati 15 Maret 2023	-	3	9,6	9	3	1,07	0,302	1.100
17	Sungai Lengkowo Desa Sukoharjo, Kec. Margorejo Kabupaten Pati. 15 Maret 2023	-	4,5	13	19	5,7	2,27	0,571	140



No.	Pemantauan	NILAI PEMANTAUAN							
		pH	BOD mg/L	COD mg/L	TSS mg/L	DO mg/L	NO <sub>3</sub> -N mg/L	TOTAL FOSFAT mg/L	FECAL COLI FORM mg/L
(1)	(2)	(3)	(4)	(5)	(6)	(7)	(8)	(9)	(10)
18	Sungai Lengkowo Desa Gambiran Kec. Margorejo Kabupaten Pati. 15 Maret 2023	-	7	19	17	2,7	2,32	0,434	9.200
19	Sungai Lengkowo Desa Bermi, Kec. Gembong Kabupaten Pati. 15 Maret 2023	-	4,7	13	4	4	2,95	0,232	5.400
20	Sungai Sukolilo Ds. Baleadi , Kec.Sukolilo Kabupaten Pati. 15 Maret 2023	-	2	8,1	1	5,9	7,06	0,092	790
21	Sungai Sukolilo Ds. Wegil, Kec. Sukolilo Kabupaten Pati. 15 Maret 2023	-	2,6	8,1	4	6,8	8,02	0,099	3.500
22	Sungai Sukolilo Desa Prawoto, Kec. Sukolilo Kabupaten Pati. 15 Maret 2023	-	1,8	8,1	2	6,9	8,06	0,124	16.000
23	Sungai Silungonggo Desa Jembulwunut, Kec. Gunungwungkal Kabupaten Pati 15 Maret 2023	-	3,9	13	9	4,06	2,2	0,537	2.800

No.	Pemantauan	NILAI PEMANTAUAN							
		pH	BOD mg/L	COD mg/L	TSS mg/L	DO mg/L	NO <sub>3</sub> -N mg/L	TOTAL FOSEFAT mg/L	FECAL COLI FORM mg/L
(1)	(2)	(3)	(4)	(5)	(6)	(7)	(8)	(9)	(10)
24	Sungai Silungonggo Dkh. Warangan Desa Jepalo Kec. Gunungwungkal Kabupaten Pati 15 Maret 2023	-	5,06	16	3	4,1	0,25	0,158	9.200
25	Sungai Sani Dkh Gilis Desa Sugiharjo Kec. Pati Kabupaten Pati. 15 Maret 2023	-	6,5	19	13	2,5	1,36	0,23	16.000
26	Sungai Sani Desa Sidokerto Kec.Pati Kabupaten Pati. 15 Maret 2023	-	5,6	16	11	3,4	1,82	0,202	16.000
27	Sungai Sani Desa Pohgading Kec. Gembong Kabupaten Pati. 15 Maret 2023	-	13	32	5	3,1	0,82	0,236	1.100
28	Sungai Jiglong Kel. Pati Kidul, Kec. Pati Kabupaten Pati. 15 Maret 2023	-	3	13	3	3	2,42	0,276	3.500
29	Sungai Jiglong Desa Puri, Kec. Pati Kabupaten Pati. 15 Maret 2023	-	1	8,1	11	4,8	2,43	0,413	16.000
30	Sungai Jiglong Desa Kedungbulus Kec. Gembong Kabupaten Pati.	-	5,5	16	8	3,8	1,03	0,279	9.200

No.	Pemantauan	NILAI PEMANTAUAN							
		pH	BOD mg/L	COD mg/L	TSS mg/L	DO mg/L	NO <sub>3</sub> -N mg/L	TOTAL FOSEFAT mg/L	FECAL COLI FORM mg/L
(1)	(2)	(3)	(4)	(5)	(6)	(7)	(8)	(9)	(10)
	15 Maret 2023								

Sumber : Dinas Lingkungan Hidup Kabupaten Pati

Tabel 3. 31. Kualitas Udara Ambien Kabupaten Pati, 2023

No.	Alamat Lokasi	Tanggal Peman-tauan	Peruntukan	Nilai Pemantauan	
				NO <sub>2</sub> Aug/m <sup>3</sup> )	So <sub>2</sub> Aug/m <sup>3</sup> )
(1)	(2)	(5)	(6)	(7)	(8)
1.	Jl. Kol. Sugiyono Desa Winong Kec. Pati	27 Juni – 11 Juli 2023	TRANSPORTASI	8,61	18,97
2.	Jl. Kol. Sugiyono Desa Winong Kec. Pati	6 – 20 September 2023	TRANSPORTASI	8,7	18,32
3.	Desa Bumirejo Kec. Margorejo	27 Juni – 11 Juli 2023	INDUSTRI	11,44	15,36
4.	Desa Bumirejo Kec. Margorejo	6 – 20 September 2023	INDUSTRI	8,64	16,42
5.	Desa Jatimulyo Kec. Wedarijaksa	27 Juni – 11 Juli 2023	PEMUKIMAN	10,62	14,65
6.	Desa Jatimulyo Kec. Wedarijaksa	6 – 20 September 2023	PEMUKIMAN	12,48	19,57
7.	Jl. Raya Pati - Kudus KM 2	27 Juni – 11 Juli 2023	PERKANTORAN	6,4	10,99
8.	Jl. Raya Pati - Kudus KM 2	6 – 20 September 2023	PERKANTORAN	8,63	6,49

Sumber : Dinas Lingkungan Hidup Kabupaten Pati

Tabel 3. 32. Indeks Kualitas Lahan Kabupaten Pati, 2023

No.	Keterangan	Satuan	Jumlah
(1)	(2)	(3)	(4)
1.	Luas Wilayah	Hektar	157.289,64
2.	Luas hutan	Hektar	20.532,90
3.	Luas belukar dalam kawasa	Hektar	1.110,00
4.	Luas belukar pada fungsi hutan lindung	Hektar	197,88
5.	Kebun Raya (data LIPI)	Hektar	0
6.	RTH (Daya Cipta Karya + DLH Prov)	Hektar	927,73
7.	Taman Kehati	Hektar	10,80
8.	Tutupan Vegetasi Relevan Lainnya	Hektar	150,62
9.	RHL (Ruang Hutan dan Lahan)	Hektar	6.934,77
10.	DKK	Hektar	0
11.	Indeks Kualitas Lahan (IKL) 2023		<b>37,67</b>

Sumber : Data Citra Satelit KLHK, DPUTR Kab. Pati, DLH Kab. Pati

Hasil Perhitungan Indeks Kualitas Lahan Kabupaten Pati Tahun 2021-2023

No.	Tahun	TL	IKTL	DKK	TL-DKK	IKL
1.	2021	0,16	36,99	0	0,1587	36,99
2.	2022	0,16	37,07	0	0,1596	37,07
3.	2023	0,17	37,67	0	0,1661	37,67

Berdasarkan perhitungan diatas diperoleh data sebagai berikut :

1. Indeks Kualitas Air Sungai (IKA) : 50,00
2. Indeks Kualitas Udara (IKU) : 82,90
3. Indeks Kualitas Lahan (IKL) : 37,67

Dengan menggunakan formulasi perhitungan maka didapatkan Indeks Kualitas Lingkungan Hidup Kabupaten Pati pada Tahun 2023 dengan rumus:

$$\mathbf{IKLH = (0,376 \times IKA) + (0,405 \times IKU) + (0,219 \times IKL)}$$

$$\mathbf{IKLH = (0,376 \times 50,00) + (0,405 \times 82,90) + (0,219 \times 37,67)}$$

$$\mathbf{IKLH = 60,63}$$

Berdasarkan perhitungan IKLH 2023, IKLH Kabupaten Pati yang berada pada angka **60,63** memiliki arti **SEDANG**. Jika dibandingkan dengan tahun nilai IKLH tahun 2022 dengan besaran **53,82** terjadi peningkatan nilai Indeks Kualitas Lingkungan Hidup yang cukup signifikan yaitu sebesar 7,80.

Tabel 3. 33. Data Jumlah Kendaraan Angkutan Sampah yang dimiliki Pemerintah Kabupaten Pati, 2020-2023

No.	Jenis Kendaraan	Tahun			
		2020	2021	2022	2023
(1)	(2)	(3)	(4)	(5)	(6)
1.	Truk Sampah	17	19	19	19
2.	Pick Up	10	9	9	9
3.	Container	93	60	60	60
4.	Kendaraan Roda Tiga	13	34	34	39
5.	Gerobag Sampah	106	116	116	110
6.	TPS Transit	47	46	46	46
7.	TPA	3	3	3	1
8.	Truk Tinja	3	3	3	3
9.	Transfer Depo	-	-	0	0
10.	IPL	3	3	3	3

Sumber : Dinas Lingkungan Hidup Kabupaten Pati

Tabel 3. 34. Jumlah Tempat Pemrosesan Akhir (TPA) di Kabupaten Pati, 2020-2023

No.	Jenis TPA	Tahun			
		2020	2021	2022	2023
(1)	(2)	(3)	(4)	(5)	(6)
1.	Lokal	3	3	1	1
2.	Regional	-	-	-	-
<b>Jumlah</b>		<b>3</b>	<b>3</b>	<b>1</b>	<b>1</b>

Sumber : Dinas Lingkungan Hidup Kabupaten Pati

Tabel 3. 35. Jumlah Tempat Penampungan Sampah Sementara (TPST) di Kabupaten Pati, 2020-2023

No.	Kecamatan	Tahun			
		2020	2021	2022	2023
(1)	(2)	(3)	(4)	(5)	(6)
1.	Sukolilo	-	-	-	-
2.	Kayen	1	1	1	1
3.	Takbakromo	-	-	-	-
4.	Winong	2	-	0	0
5.	Pucakwangi	1	1	1	1
6.	Jaken	-	-	-	-
7.	Jakenan	1	-	1	1
8.	Batangan	-	-	-	-
9.	Juwana	10	9	9	9
10.	Pati	31	31	31	31
11.	Gabus	2	2	2	2
12.	Margorejo	-	-	-	-
13.	Gembong	-	-	0	0
14.	Tlogowungu	-	-	-	-
15.	Wedarijaksa	4	1	1	1
16.	Trangkil	4	4	4	4
17.	Margoyoso	2	2	2	2
18.	Gunungwungkal	-	-	1	1
19.	Cluwak	1	-	0	1
20.	Tayu	7	8	8	8
21.	Dukuhseti	1	1	1	1
<b>Jumlah</b>		<b>67</b>	<b>60</b>	<b>62</b>	<b>63</b>

Sumber : Dinas Lingkungan Hidup Kabupaten Pati

Tabel 3. 36. Prosentase Komposisi Jenis Sampah, 2023

No.	Bulan	Jenis Sampah Anorganik			
		(Kg/Bulan)			
		Bahan Kertas	Bahan Plastik	Kresek	Logam
(1)	(2)	(3)	(4)	(5)	(6)
1.	Januari	2.160	425	130	400
2.	Pebruari	2.100	390	120	390
3.	Maret	2.000	380	120	375
4.	April	2.090	380	100	375
5.	Mei	2.200	410	130	410
6.	Juni	2.250	390	100	395
7.	Juli	2.160	400	100	370
8.	Agustus	2.160	390	120	375
9.	September	2.150	390	120	350
10.	Oktober	2.250	400	120	350
11.	Nopember	2.170	400	130	385
12.	Desember	2.300	430	135	410
<b>Jumlah</b>		<b>25.990</b>	<b>4.785</b>	<b>1.425</b>	<b>4.585</b>
<b>Prosentase (%)</b>		<b>60,36</b>	<b>11,11</b>	<b>3,31</b>	<b>10,65</b>

Lanjutan Tabel 3.36.

No.	Bulan	Jenis Sampah Anorganik				
		(Kg/Bulan)				
		Pet Botol	Pet Gelas	Karet	Sampah Lain	Beling
(1)	(2)	(7)	(8)	(9)	(10)	(11)
1.	Januari	315	170	15	60	17
2.	Febtruari	280	150	13	60	15
3.	Maret	270	155	13	60	12
4.	April	270	150	12	60	12
5.	Mei	290	160	16	63	20
6.	Juni	260	150	13	60	15
7.	Juli	285	155	12	60	14
8.	Agustus	270	140	12	60	14
9.	September	280	150	12	50	15
10.	Oktober	280	140	12	50	16
11.	Nopember	280	160	14	50	17
12.	Desember	310	170	14	60	17
<b>Jumlah</b>		<b>3.390</b>	<b>1.850</b>	<b>158</b>	<b>693</b>	<b>184</b>
<b>Prosentase (%)</b>		<b>7,87</b>	<b>4,30</b>	<b>0,37</b>	<b>1,61</b>	<b>0,43</b>

Lanjutan Tabel 3.36.

No.	Bulan	Jenis Sampah Anorganik		Total Sampah	
		(Biji/Bulan)		Kg	Biji
		Botol Kaca	Sampah Lain		
(1)	(2)	(12)	(13)	(14)	(15)
1.	Januari	17	30	3.692	47
2.	Febtruari	15	23	3.518	38
3.	Maret	13	20	3.385	33
4.	April	13	20	3.449	33
5.	Mei	20	20	3.699	40
6.	Juni	15	24	3.633	39
7.	Juli	15	30	3.556	45
8.	Agustus	15	30	3.541	45
9.	September	16	27	3.517	43
10.	Oktober	16	32	3.618	48
11.	Nopember	17	32	3.606	49
12.	Desember	17	30	3.846	47
<b>Jumlah</b>		<b>189</b>	<b>318</b>	<b>43.060</b>	<b>507</b>
<b>Prosentase (%)</b>		<b>37,28</b>	<b>62,72</b>	<b>100</b>	<b>100</b>

Sumber : Dinas Lingkungan Hidup Kabupaten Pati

Keterangan : Data sampah pilah bukan dari TPA tetapi dari Bank sampah dan TPS 3R yang dikelola DLH Kab. Pati



Tabel 3. 37. Volume Sampah Rata-Rata Per Hari (*m*<sup>3</sup>) Menurut Kecamatan di Kabupaten Pati, 2022-2023

No	Kecamatan	Jumlah Penduduk (Jiwa)		Jumlah Timbunan Sampah (Kg/Hari)	
		2022	2023	2022	2023
1	Sukolilo	93.156	91.602	46.578,0	45.801,0
2	Kayen	80.644	80.855	40.322,0	40.427,5
3	Tambakromo	57.101	57.834	28.550,5	28.917,0
4	Winong	65.142	68.227	32.571,0	34.113,5
5	Pucakwangi	48.858	49.844	24.429,0	24.922,0
6	Jaken	46.850	47.203	23.425,0	23.601,5
7	Batangan	45.396	45.586	22.698,0	22.793,0
8	Juwana	96.748	97.28	48.374,0	48.640,0
9	Jakenan	48.705	49.716	24.352,5	24.858,0
10	Pati	111.027	109.504	55.513,5	54.752,0
11	Gabus	63.749	65.392	31.874,5	32.696,0
12	Margorejo	63.411	66.463	31.705,5	33.231,5
13	Gembong	48.353	48.78	24.176,5	24.390,0
14	Tlogowungu	55554	55.655	27.777,0	27.827,5
15	Wedarijaksa	64.775	65.452	32.387,5	32.726,0
16	Trangkil	64.182	64.199	32.091,0	32.099,5
17	Margoyoso	75.272	75.129	37.636,0	37.564,5
18	Gunungwungkal	38.703	38.61	19.351,5	19.305,0
19	Cluwak	48.310	48.66	24.155,0	24.330,0
20	Tayu	71.075	71.404	35.537,5	35.702,0
21	Dukuhseti	62.161	61.969	31.080,5	30.984,5
<b>Jumlah</b>		<b>1.349.172</b>	<b>1.359.364</b>	<b>674.586,0</b>	<b>679.682,0</b>

Sumber : Dinas Lingkungan Hidup Kabupaten Pati

Tabel 3. 38. Jumlah Instalasi Pengolahan Air Limbah Komunal di Kabupaten Pati, 2020-2023


No.	Kecamatan	Tahun			
		2020	2021	2022	2023
(1)	(2)	(3)	(4)	(5)	(6)
1.	Sukolilo	-	-	-	-
2.	Kayen	-	-	-	-
3.	Takbakromo	-	-	-	-
4.	Winong	-	-	-	-
5.	Pucakwangi	-	-	-	-
6.	Jaken	-	-	-	-
7.	Jakenan	1	-	-	-
8.	Batangan	2	-	-	-
9.	Juwana	-	1	-	-
10.	Pati	-	-	-	-
11.	Gabus	1	-	-	-
12.	Margorejo	-	-	-	-
13.	Gembong	1	1	-	-
14.	Tlogowungu	-	-	-	-
15.	Wedarijaksa	-	-	-	-
16.	Trangkil	-	1	-	-
17.	Margoyoso	1	-	-	-
18.	Gunungwungkal	-	-	-	-
19.	Cluwak	-	-	-	-
20.	Tayu	1	-	-	-
21.	Dukuhseti	-	-	-	-
<b>Jumlah</b>		<b>7</b>	<b>3</b>	<b>0</b>	<b>0</b>

Sumber : UPTD SPALD Wilayah Pati DPUTR Kab. Pati

# KEPENDUDUKAN

Jumlah penduduk Kabupaten Pati tahun 2023  
1.375.850 jiwa

692.676 jiwa



683.174 jiwa

Kecamatan terpadat  
adalah Kecamatan Pati  
(24,67 Jiwa/km<sup>2</sup>)



sumber : Dinas Kependudukan  
dan Pencatatan Sipil Kab.Pati

## F. ADMINISTRASI KEPENDUDUKAN DAN PENCATATAN SIPIL

Tabel 3. 39. Kepadatan Penduduk Kabupaten Pati, 2021-2023

No.	Kecamatan	Jumlah Penduduk (Jiwa)			Luas Daerah (km <sup>2</sup> )	Kepadatan Penduduk (Jiwa/km <sup>2</sup> )
		L	P	Total		
(1)	(2)	(3)	(4)	(5)	(6)	(7)
1.	Sukolilo	47.860	48.019	95.879	16.302	5,88
2.	Kayen	41.468	41.432	82.900	10.408	7,97
3.	Tambakromo	28.959	29.351	58.310	7.953	7,33
4.	Winong	32.804	33.721	66.525	9.101	7,31
5.	Pucakwangi	24.943	25.045	49.988	12.112	4,13
6.	Jaken	23.387	24.436	47.823	6.913	6,92
7.	Batangan	22.860	23.215	46.075	5.729	8,04
8.	Juwana	48.950	49.361	98.311	6.297	15,61
9.	Jakenan	24.319	25.520	49.839	5.439	9,16
10.	Pati	55.096	56.840	111.936	4.537	24,67
11.	Gabus	32.107	32.797	64.904	5.625	11,54
12.	Margorejo	32.067	32.833	64.900	7.025	9,24
13.	Gembong	24.750	24.887	49.637	7.481	6,64
14.	Tlogowungu	28.645	28.456	57.101	8.733	6,54
15.	Wedarijaksa	32.890	33.082	65.972	4.368	15,10
16.	Margoyoso	38.241	38.180	76.421	6.314	12,10
17.	Gunungwungkal	19.630	19.800	39.430	7.107	5,55
18.	Cluwak	24.528	24.750	49.278	7.304	6,75
19.	Tayu	35.870	36.498	72.368	5.300	13,65
20.	Dukuhseti	31.580	31.729	63.309	8.898	7,11
21.	Trangkil	32.220	32.724	64.944	4.344	14,95
	<b>Jumlah 2023</b>	<b>683.174</b>	<b>692.676</b>	<b>1.375.850</b>	<b>157.290</b>	<b>8,75</b>
	<b>Jumlah 2022</b>	<b>676.192</b>	<b>684.876</b>	<b>1.361.068</b>	<b>157.290</b>	<b>8,65</b>
	<b>Jumlah 2021</b>	<b>671.225</b>	<b>677.947</b>	<b>1.349.172</b>	<b>157.290</b>	<b>8,58</b>

Sumber : Dinas Kependudukan dan Pencatatan Sipil Kabupaten Pati

Catatan : Jumlah Penduduk Kabupaten Pati adalah sebanyak **1.375.850** yang tersebar tidak merata pada 21 kecamatan yang ada di Kabupaten Pati. Kepadatan Penduduk di Kabupaten Pati adalah 8,75 per km<sup>2</sup>.

Tabel 3. 40. Jumlah Kartu Keluarga dan Rata-Rata Anggota Kartu Keluarga Kabupaten Pati, 2021-2023

No.	Kecamatan	Jumlah				Rata-Rata Anggota Keluarga
		Penduduk	Kepala Keluarga			
			L	P	Jumlah	
(1)	(2)	(3)	(4)	(5)	(6)	(7)
1.	Sukolilo	95.879	27.440	6.786	34.226	2,80
2.	Kayen	82.900	23.520	6.099	29.619	2,80
3.	Tambakromo	58.310	17.036	4.106	21.142	2,76
4.	Winong	66.525	19.423	5.471	24.894	2,67
5.	Pucakwangi	49.988	15.165	3.886	19.051	2,62
6.	Jaken	47.823	14.175	3.856	18.031	2,65
7.	Batangan	46.075	13.545	3.354	16.899	2,73
8.	Juwana	98.311	27.488	7.177	34.665	2,84
9.	Jakenan	49.839	14.625	3.979	18.604	2,68
10.	Pati	111.936	30.819	9.719	40.538	2,76
11.	Gabus	64.904	18.388	5.228	23.616	2,75
12.	Margorejo	64.900	18.661	4.968	23.629	2,75
13.	Gembong	49.637	14.581	3.472	18.053	2,75
14.	Plogowungu	57.101	17.110	4.291	21.401	2,67
15.	Wedarijaksa	65.972	18.860	4.922	23.782	2,77
16.	Margoyoso	76.421	21.299	5.962	27.261	2,80
17.	Gunungwungkal	39.430	11.841	2.918	14.759	2,67
18.	Cluwak	49.278	14.697	3.768	18.465	2,67
19.	Tayu	72.368	20.260	6.089	26.349	2,75
20.	Dukuhseti	63.309	18.371	4.824	23.195	2,73
21.	Trangkil	64.944	18.242	5.137	23.379	2,78
	<b>Jumlah 2023</b>	<b>1.375.850</b>	<b>395.546</b>	<b>106.012</b>	<b>501.558</b>	<b>2,74</b>
	<b>Jumlah 2022</b>	<b>1.361.068</b>	<b>390.490</b>	<b>103.449</b>	<b>493.939</b>	<b>2,76</b>
	<b>Jumlah 2021</b>	<b>1.349.172</b>	<b>384.484</b>	<b>99.793</b>	<b>484.277</b>	<b>2,79</b>

Sumber : Dinas Kependudukan dan Pencatatan Sipil Kabupaten Pati

Tabel 3. 41. Jumlah Penduduk Kabupaten Pati Menurut Jenis Kelamin dan Rasio Jenis Kelamin, 2021-2023

No.	Kecamatan	Jumlah Penduduk (Jiwa)			Rasio Jenis Kelamin (%)
		L	P	Jumlah	
(1)	(2)	(3)	(4)	(5)	(6)
1.	Sukolilo	47.860	48.019	95.879	99,67
2.	Kayen	41.468	41.432	82.900	100,08
3.	Tambakromo	28.959	29.351	58.310	98,66
4.	Winong	32.804	33.721	66.525	97,28
5.	Pucakwangi	24.943	25.045	49.988	99,59
6.	Jaken	23.387	24.436	47.823	95,71
7.	Batangan	22.860	23.215	46.075	98,47
8.	Juwana	48.950	49.361	98.311	99,17
9.	Jakenan	24.319	25.520	49.839	95,29
10.	Pati	55.096	56.840	111.936	96,93
11.	Gabus	32.107	32.797	64.904	97,90
12.	Margorejo	32.067	32.833	64.900	97,67
13.	Gembong	24.750	24.887	49.637	99,45
14.	Tlogowungu	28.645	28.456	57.101	100,66
15.	Wedarijaksa	32.890	33.082	65.972	99,42
16.	Margoyoso	38.241	38.180	76.421	100,16
17.	Gunungwungkal	19.630	19.800	39.430	99,14
18.	Cluwak	24.528	24.750	49.278	99,10
19.	Tayu	35.870	36.498	72.368	98,28
20.	Dukuhseti	31.580	31.729	63.309	99,53
21.	Trangkil	32.220	32.724	64.944	98,46
<b>Jumlah 2023</b>		<b>683.174</b>	<b>692.676</b>	<b>1.375.850</b>	<b>98,63</b>
<b>Jumlah 2022</b>		<b>676.192</b>	<b>684.876</b>	<b>1.361.068</b>	<b>98,73</b>
<b>Jumlah 2021</b>		<b>671.225</b>	<b>677.947</b>	<b>1.349.172</b>	<b>99,01</b>

Sumber : Dinas Kependudukan dan Pencatatan Sipil Kabupaten Pati

Tabel 3. 42. Jumlah Penduduk Kabupaten Pati Menurut Tingkat Pendidikan, 2021-2023

No.	Kecamatan	Tingkat Pendidikan					
		Tidak/Blm Tamat SD		Tamat SD		SMP	
		L	P	L	P	L	P
(1)	(2)	(3)	(4)	(5)	(6)	(7)	(8)
1.	Sukolilo	24.424	26041	10740	10198	6675	6359
2.	Kayen	14.911	15846	11092	11131	7657	7180
3.	Tambakromo	9.535	9674	9645	9919	5051	5154
4.	Winong	8.786	9327	10215	10718	6320	6084
5.	Pucakwangi	7.022	7630	7060	7461	5342	5001
6.	Jaken	6.704	7651	7702	8060	5159	4920
7.	Batangan	6.472	6714	7130	6975	4885	4839
8.	Juwana	14.167	14121	14056	14028	8554	8416
9.	Jakenan	6.767	7201	7466	8406	4990	4788
10.	Pati	15.666	15682	8876	10450	6920	7334
11.	Gabus	9.184	9794	9862	10277	5831	5570
12.	Margorejo	10.796	11629	6043	6049	5018	5040
13.	Gembong	7.639	8026	6420	6824	4594	4501
14.	Tlogowungu	9.777	9888	7922	7859	4741	4880
15.	Wedarijaksa	10.066	10498	9283	9151	5309	5297
16.	Margoyoso	10.677	10498	10544	10542	6754	6842
17.	Gunungwungkal	5.297	5541	7039	6866	3838	3940
18.	Cluwak	6.161	6246	7433	7972	5674	5689
19.	Tayu	9.888	9727	9011	9759	6654	7135
20.	Dukuhseti	10.606	10611	8283	8035	6038	6621
21.	Trangkil	9.522	9509	9047	9451	5200	5335
<b>Jumlah 2023</b>		<b>214.067</b>	<b>221.854</b>	<b>184.869</b>	<b>190.131</b>	<b>121.204</b>	<b>120.925</b>
<b>Jumlah 2022</b>		<b>216.511</b>	<b>223.755</b>	<b>185.652</b>	<b>190.303</b>	<b>118.261</b>	<b>118.509</b>
<b>Jumlah 2021</b>		<b>226.173</b>	<b>232.145</b>	<b>185.596</b>	<b>189.426</b>	<b>114.854</b>	<b>115.198</b>

Sumber : Dinas Kependudukan dan Pencatatan Sipil Kabupaten Pati

Lanjutan Tabel 3.42.

No.	Kecamatan	Tingkat Pendidikan						Jumlah
		SMA		DI/II/III		DIV/S1/S2/S3		
		L	P	L	P	L	P	
(1)	(2)	(9)	(10)	(11)	(12)	(13)	(14)	(15)
1.	Sukolilo	4.980	4.156	242	365	799	900	95.879
2.	Kayen	6.623	5.722	264	392	921	1161	82.900
3.	Tambakromo	3.897	3.379	200	348	631	877	58.310
4.	Winong	6.062	5.636	316	504	1.105	1452	66.525
5.	Pucakwangi	4.607	3.799	192	278	720	876	49.988
6.	Jaken	3.209	3.000	124	176	489	629	47.823
7.	Batangan	3.578	3.511	184	287	611	889	46.075
8.	Juwana	9.742	9.562	734	940	1697	2294	98.311
9.	Jakenan	4.194	3.790	239	381	663	954	49.839
10.	Pati	16.898	15.380	1.470	2.275	5.266	5.719	111.936
11.	Gabus	6.021	5.474	291	473	918	1.209	64.904
12.	Margorejo	7.892	7.265	495	804	1.823	2.046	64.900
13.	Gembong	5.076	4.389	196	256	825	891	49.637
14.	Tlogowungu	5.165	4.563	198	340	842	926	57.101
15.	Wedarijaksa	6.882	6.291	293	454	1.057	1.391	65.972
16.	Margoyoso	8.616	8.249	357	545	1.293	1.504	76.421
17.	Gunungwungkal	2.870	2.716	117	180	469	557	39.430
18.	Cluwak	4.386	3.806	242	316	632	721	49.278
19.	Tayu	8.468	7.590	426	549	1.423	1.738	72.368
20.	Dukuhseti	5.578	5.159	247	360	828	943	63.309
21.	Trangkil	7.005	6.572	285	450	1161	1.407	64.944
<b>Jumlah 2023</b>		<b>131.749</b>	<b>120.009</b>	<b>7.112</b>	<b>10.673</b>	<b>24.173</b>	<b>29.084</b>	<b>1.375.850</b>
<b>Jumlah 2022</b>		<b>125.794</b>	<b>114.934</b>	<b>7.063</b>	<b>10.490</b>	<b>22.911</b>	<b>26.885</b>	<b>1.361.068</b>
<b>Jumlah 2021</b>		<b>116.523</b>	<b>107.001</b>	<b>6.931</b>	<b>10.227</b>	<b>21.148</b>	<b>23.950</b>	<b>1.349.172</b>

Sumber : Dinas Kependudukan dan Pencatatan Sipil Kabupaten Pati



Tabel 3. 43. Jumlah Penduduk Kabupaten Pati Menurut Agama, 2021-2023

No.	Kecamatan	Agama					
		Islam		Kristen		Katholik	
		L	P	L	P	L	P
(1)	(2)	(3)	(4)	(5)	(6)	(7)	(8)
1.	Sukolilo	47.498	47.681	216	207	3	1
2.	Kayen	41.371	41.338	78	75	15	13
3.	Tambakromo	28.869	29.257	80	86	4	6
4.	Winong	32.660	33.545	137	171	7	4
5.	Pucakwangi	24.825	24.914	107	125	6	5
6.	Jaken	23.362	24.414	20	19	0	0
7.	Batangan	22.557	22.882	265	298	17	15
8.	Juwana	46.455	46.723	1.889	2.019	249	288
9.	Jakenan	24.101	25.255	214	259	2	4
10.	Pati	51.689	53.037	2.353	2.604	977	1116
11.	Gabus	31.991	32.660	72	89	40	42
12.	Margorejo	31.369	32.055	538	591	155	180
13.	Gembong	24.413	24.514	334	369	2	3
14.	Tlogowungu	28.264	28.053	348	361	16	16
15.	Wedarijaksa	32.546	32.702	301	330	16	25
16.	Margoyoso	38.109	38.020	84	118	22	19
17.	Gunungwungkal	18.734	18.843	530	556	5	6
18.	Cluwak	22.967	23.179	746	768	10	8
19.	Tayu	35.182	35.706	622	722	54	54
20.	Dukuhseti	28.020	28.109	3.540	3.597	15	18
21.	Trangkil	31.601	32.022	586	669	22	25
<b>Jumlah 2023</b>		<b>666.583</b>	<b>674.909</b>	<b>13.060</b>	<b>14.033</b>	<b>1.637</b>	<b>1.848</b>
<b>Jumlah 2022</b>		<b>659.532</b>	<b>667.129</b>	<b>13.103</b>	<b>14.001</b>	<b>1.654</b>	<b>1.872</b>
<b>Jumlah 2021</b>		<b>654.439</b>	<b>660.154</b>	<b>13.218</b>	<b>14.027</b>	<b>1.659</b>	<b>1.878</b>

Sumber : Dinas Kependudukan dan Pencatatan Sipil Kabupaten Pati

Lanjutan Tabel 3.43.

No.	Kecamatan	Agama								Jumlah
		Buddha		Hindu		Konghucu		Kepercayaan		
		L	P	L	P	L	P	L	P	
(1)	(2)	(9)	(10)	(11)	(12)	(13)	(14)	(15)	(16)	(17)
1.	Sukolilo	6	5	0	0	0	0	137	125	95.879
2.	Kayen	3	5	0	1	0	0	1	0	82.900
3.	Tambakromo	0	0	1	0	0	0	5	2	58.310
4.	Winong	0	0	0	0	0	0	0	1	66.525
5.	Pucakwangi	0	0	0	0	0	0	5	1	49.988
6.	Jaken	2	1	0	0	0	0	3	2	47.823
7.	Batangan	0	0	3	1	0	0	18	19	46.075
8.	Juwana	329	318	8	5	1	0	19	8	98.311
9.	Jakenan	1	0	1	1	0	0	0	1	49.839
10.	Pati	57	59	12	14	2	1	6	9	111.936
11.	Gabus	0	0	0	0	0	0	4	6	64.904
12.	Margorejo	0	0	3	2	0	0	2	5	64.900
13.	Gembong	1	1	0	0	0	0	0	0	49.637
14.	Tlogowungu	0	0	3	3	0	0	14	23	57.101
15.	Wedarijaksa	1	1	1	0	0	0	25	24	65.972
16.	Margoyoso	5	7	1	1	0	0	20	15	76.421
17.	Gunungwungkal	358	393	0	0	0	0	3	2	39.430
18.	Cluwak	805	795	0	0	0	0	0	0	49.278
19.	Fayu	7	11	1	1	0	0	4	4	72.368
20.	Dukuhseti	3	2	0	0	0	0	2	3	63.309
21.	Trangkil	0	0	0	0	0	0	11	8	64.944
<b>Jumlah 2023</b>		<b>1.578</b>	<b>1.598</b>	<b>34</b>	<b>29</b>	<b>3</b>	<b>1</b>	<b>279</b>	<b>258</b>	<b>1.375.850</b>
<b>Jumlah 2022</b>		<b>1.603</b>	<b>1.603</b>	<b>35</b>	<b>30</b>	<b>3</b>	<b>1</b>	<b>262</b>	<b>240</b>	<b>1.361.068</b>
<b>Jumlah 2021</b>		<b>1.615</b>	<b>1.629</b>	<b>38</b>	<b>31</b>	<b>2</b>	<b>1</b>	<b>254</b>	<b>227</b>	<b>1.349.172</b>

Sumber : Dinas Kependudukan dan Pencatatan Sipil Kabupaten Pati

Tabel 3. 44. Jumlah Penduduk Kabupaten Pati yang berumur 15 Tahun ke-atas Menurut Mata Pencaharian, 2021-2023

No.	Kecamatan	Mata Pencaharian			
		Belum/Tidak Bekerja	Pertanian	Buruh Tani	Buruh Bangunan
(1)	(2)	(3)	(4)	(5)	(6)
1.	Sukolilo	22.960	15.469	1.728	241
2.	Kayen	23.248	8.647	1.884	709
3.	Tambakromo	13.872	10.308	1.075	195
4.	Winong	15.962	13.122	1.950	171
5.	Pucakwangi	10.352	14.904	839	64
6.	Jaken	11.612	13.687	859	156
7.	Batangan	13.556	8.553	923	373
8.	Juwana	30.911	7.651	1.939	413
9.	Jakenan	10.693	10.168	2.637	265
10.	Pati	30.649	3.270	1.776	601
11.	Gabus	13.418	8.278	1.357	349
12.	Margorejo	13.917	4.604	4.792	421
13.	Gembong	15.017	5.697	2.835	482
14.	Tlogowungu	16.455	7.376	5.114	389
15.	Wedarijaksa	16.922	3.794	3.458	471
16.	Margoyoso	22.872	5.201	5.320	355
17.	Gunungwungkal	8.711	9.589	2.037	223
18.	Cluwak	16.102	6.022	2.969	494
19.	Tayu	23.995	4.769	4.222	803
20.	Dukuhseti	22.165	7.554	1.958	658
21.	Trangkil	17.463	4.494	2.721	454
<b>Jumlah 2023</b>		<b>370.852</b>	<b>173.157</b>	<b>52.393</b>	<b>8.287</b>
<b>Jumlah 2022</b>		<b>365.704</b>	<b>173.784</b>	<b>52.622</b>	<b>8.353</b>
<b>Jumlah 2021</b>		<b>373.123</b>	<b>165.150</b>	<b>51.169</b>	<b>8.419</b>

Sumber : Dinas Kependudukan dan Pencatatan Sipil Kabupaten Pati

Lanjutan Tabel 3.44.

No	Kecamatan	Mata Pencaharian			
		Pengusaha	Pedagang	Angkutan	PNS/TNI/ POLRI
(1)	(2)	(9)	(10)	(11)	(12)
1.	Sukolilo	484	939	235	376
2.	Kayen	427	1627	341	422
3.	Tambakromo	258	481	112	365
4.	Winong	216	579	108	601
5.	Pucakwangi	305	132	74	429
6.	Jaken	322	153	58	307
7.	Batangan	559	503	274	309
8.	Juwana	614	2405	725	709
9.	Jakenan	251	444	189	459
10.	Pati	664	2137	812	3813
11.	Gabus	379	1488	155	451
12.	Margorejo	207	1081	285	1550
13.	Gembong	136	517	415	343
14.	Tlogowungu	257	978	332	419
15.	Wedarijaksa	710	1635	472	608
16.	Margoyoso	441	701	384	416
17.	Gunungwungkal	154	265	215	171
18.	Cluwak	97	381	272	305
19.	Tayu	555	1491	766	567
20.	Dukuhseti	676	374	448	265
21.	Trangkil	506	1095	530	373
<b>Jumlah 2023</b>		<b>8.218</b>	<b>19.406</b>	<b>7.202</b>	<b>13.258</b>
<b>Jumlah 2022</b>		<b>8.301</b>	<b>19.535</b>	<b>7.272</b>	<b>13.513</b>
<b>Jumlah 2021</b>		<b>8.250</b>	<b>19.702</b>	<b>7.398</b>	<b>13.738</b>

Sumber : Dinas Kependudukan dan Pencatatan Sipil Kabupaten Pati

Lanjutan Tabel 3.44.

No.	Kecamatan	Mata Pencaharian			
		Guru/ Dosen	Karyawan Swasta	Karyawan BUMN/ BUMD	Wiraswata
(1)	(2)	(13)	(14)	(15)	(16)
1.	Sukolilo	445	2.062	24	29.127
2.	Kayen	656	2.663	50	21.798
3.	Tambakromo	428	1.626	65	16.645
4.	Winong	659	2.414	80	16.289
5.	Pucakwangi	368	2.199	39	9.973
6.	Jaken	232	1.137	26	9.429
7.	Batangan	402	3.230	19	6.747
8.	Juwana	769	12.580	111	10.490
9.	Jakenan	436	4.588	34	8.483
10.	Pati	1.746	19.932	777	14.582
11.	Gabus	457	3.798	74	19.668
12.	Margorejo	577	12.214	183	8.314
13.	Gembong	440	2.279	179	9.517
14.	Tlogowungu	404	3.241	91	8.587
15.	Wedarijaksa	502	6.265	56	14.138
16.	Margoyoso	964	3.757	47	16.843
17.	Gunungwungkal	266	1.053	13	8.544
18.	Cluwak	400	1.870	26	9.658
19.	Tayu	904	6.442	69	7.277
20.	Dukuhseti	627	1.578	219	12.071
21.	Trangkil	629	5.679	55	15.419
<b>Jumlah 2023</b>		<b>12.311</b>	<b>100.607</b>	<b>2.237</b>	<b>273.599</b>
<b>Jumlah 2022</b>		<b>12.094</b>	<b>96.937</b>	<b>2.279</b>	<b>264.386</b>
<b>Jumlah 2021</b>		<b>11.665</b>	<b>91.328</b>	<b>2.300</b>	<b>250.740</b>

Sumber : Dinas Kependudukan dan Pencatatan Sipil Kabupaten Pati

Lanjutan Tabel 3.44.

No.	Kecamatan	Mata Pencaharian		Jumlah
		Pensiunan	Lainnya	
(1)	(2)	(17)	(18)	(19)
1.	Sukolilo	79	872	75.041
2.	Kayen	192	2.276	64.940
3.	Tambakromo	148	790	46.368
4.	Winong	209	1.023	53.383
5.	Pucakwangi	134	558	40.370
6.	Jaken	114	490	38.582
7.	Batangan	103	1.050	36.601
8.	Juwana	330	7.465	77.112
9.	Jakenan	173	978	39.798
10.	Pati	2.403	5.283	88.445
11.	Gabus	186	1.302	51.360
12.	Margorejo	634	2.476	51.255
13.	Gembong	177	1.238	39.272
14.	Tlogowungu	223	1.708	45.574
15.	Wedarijaksa	207	2.700	51.938
16.	Margoyoso	215	2.067	59.583
17.	Gunungwungkal	76	854	32.171
18.	Cluwak	169	751	39.516
19.	Tayu	370	4.763	56.993
20.	Dukuhseti	196	990	49.779
21.	Trangkil	175	1.404	50.997
<b>Jumlah 2023</b>		<b>6.513</b>	<b>41.038</b>	<b>1.089.078</b>
<b>Jumlah 2022</b>		<b>6.240</b>	<b>40.507</b>	<b>1.071.525</b>
<b>Jumlah 2021</b>		<b>5.860</b>	<b>52.980</b>	<b>1.061.822</b>

Sumber : Dinas Kependudukan dan Pencatatan Sipil Kabupaten Pati

Tabel 3. 45. Jumlah Penduduk Kabupaten Pati Menurut Kelompok Umur dan Jenis Kelamin, 2023

No.	Kelompok Umur	Jumlah Penduduk (Jiwa)		
		Laki-laki	Perempuan	Jumlah
(1)	(2)	(3)	(4)	(5)
1.	0-4 Tahun	45.693	42.867	88.560
2.	5-9 Tahun	49.620	46.634	96.254
3.	10-14 Tahun	52.751	49.207	101.958
4.	15-19 Tahun	44.430	42.529	86.959
5.	20-24 Tahun	51.923	50.222	102.145
6.	25-29 Tahun	50.142	48.901	99.043
7.	30-34 Tahun	49.432	49.318	98.750
8.	35-39 Tahun	48.672	50.207	98.879
9.	40-44 Tahun	52.722	55.102	107.824
10.	45-49 Tahun	49.370	51.400	100.770
11.	50-54 Tahun	46.536	49.166	95.702
12.	55-59 Tahun	41.596	45.783	87.379
13.	60-64 Tahun	37.302	38.887	76.189
14.	65-69 Tahun	26.948	27.368	54.316
15.	70-74 Tahun	17.528	18.309	35.837
16.	>74 Tahun	18.509	26.776	45.285
<b>Jumlah</b>		<b>683.174</b>	<b>692.676</b>	<b>1.375.850</b>

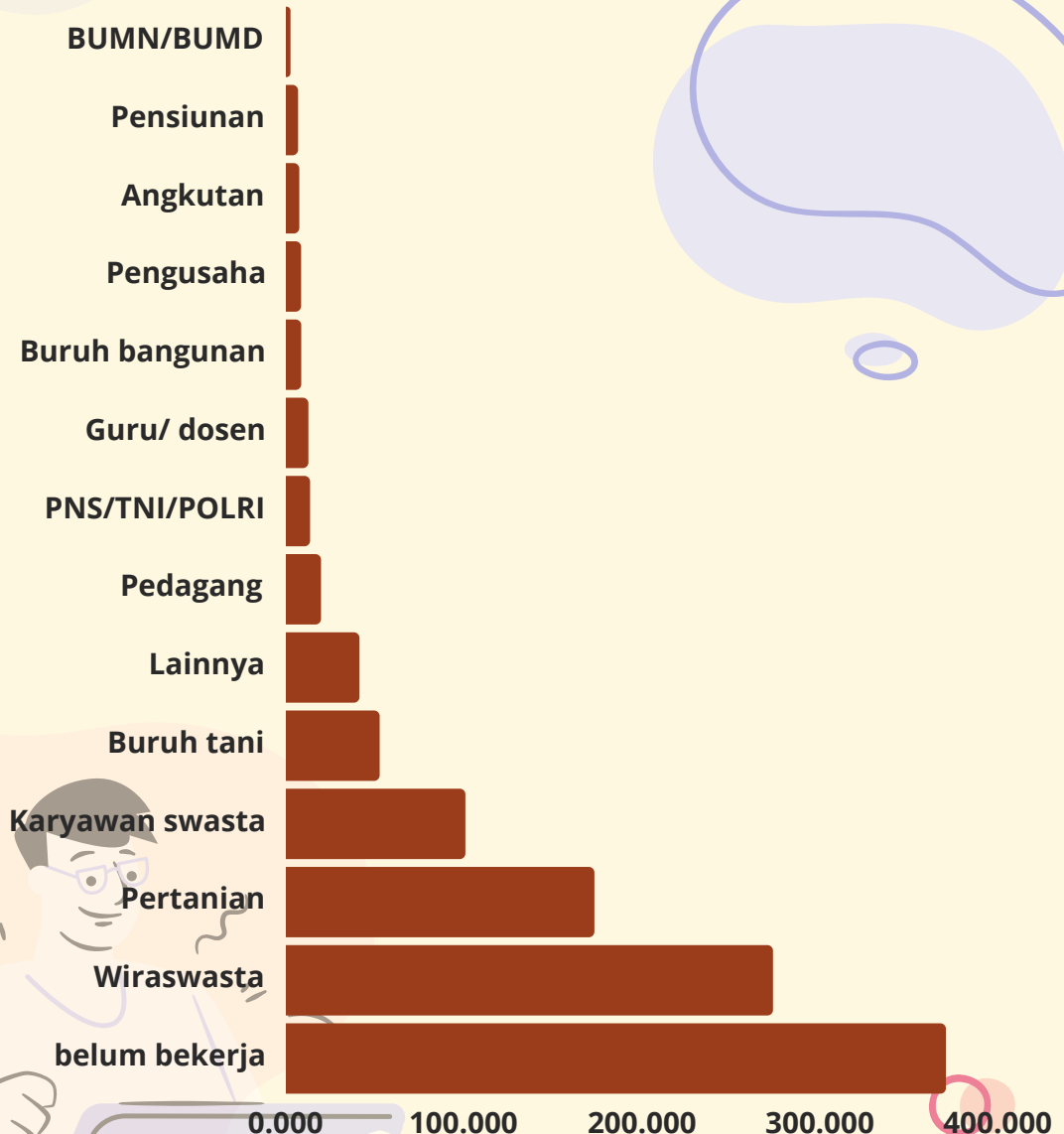
Sumber : Dinas Kependudukan dan Pencatatan Sipil Kabupaten Pati

Tabel 3. 46. Banyaknya Kelahiran, Kematian, Perkawinan, Perceraian Pengakuan dan Pengesahan Anak yang dikeluarkan Dinas Kependudukan dan Pencatatan Sipil Kabupaten Pati, 2020-2023

No.	Uraian	Tahun			
		2020	2021	2022	2023
(1)	(2)	(3)	(4)	(5)	(6)
1.	Kelahiran	22.645	25.161	28.997	27.283
2.	Kematian	6.149	10.920	9.287	10.814
3.	Perkawinan	161	200	186	176
4.	Perceraian	42	50	55	43
5.	Pengakuan Anak	4	0	0	0
6.	Pengesahan Anak	3	1	4	6
<b>Jumlah</b>		<b>29.004</b>	<b>36.332</b>	<b>38.529</b>	<b>38.322</b>

Sumber : Dinas Kependudukan dan Pencatatan Sipil Kabupaten Pati

# Jumlah Penduduk Kabupaten Pati yang Berusia 15 Tahun ke-atas menurut Mata Pencapaian





Tabel 3. 47. Banyaknya Akta Perkawinan, Kelahiran, dan Kematian yang dikeluarkan Dinas Kependudukan dan Pencatatan Sipil Kabupaten Pati, 2020-2023

No.	Bulan	Jumlah		
		Akte Perkawinan	Akta Kelahiran	Akta Kematian
(1)	(2)	(3)	(4)	(5)
1.	Januari	16	2359	713
2.	Pebruari	8	2433	710
3.	Maret	17	2327	814
4.	April	2	1561	576
5.	Mei	19	3027	978
6.	Juni	10	2186	682
7.	Juli	19	2410	825
8.	Agustus	12	2700	1227
9.	September	15	1513	750
10.	Oktober	21	2380	1202
11.	Nopember	16	2469	1257
12.	Desember	21	1918	1080
<b>Jumlah 2023</b>		<b>176</b>	<b>27.283</b>	<b>10.814</b>
<b>Jumlah 2022</b>		<b>186</b>	<b>28.997</b>	<b>9.287</b>
<b>Jumlah 2021</b>		<b>200</b>	<b>25.161</b>	<b>10.920</b>
<b>Jumlah 2020</b>		<b>161</b>	<b>22.645</b>	<b>6.149</b>

Sumber : Dinas Kependudukan Dan Pencatatan Sipil Kabupaten Pati

Tabel 3. 48. Angka Kelahiran Kasar Kabupaten Pati, 2021-2023

No.	Kecamatan	Penduduk Tengah Tahun	Kelahiran	<i>Crude Birth Rate</i> (CBR)
(1)	(2)	(3)	(4)	(5)
1.	Sukolilo	94.997	1030	10,84
2.	Kayen	82.194	980	11,92
3.	Tambakromo	57.945	601	10,37
4.	Winong	66.101	703	10,64
5.	Pucakwangi	49.687	501	10,08
6.	Jaken	47.414	527	11,11
7.	Batangan	45.864	445	9,7
8.	Juwana	97.695	1031	10,55
9.	Jakenan	49.473	531	10,73
10.	Pati	111.610	1082	9,69
11.	Gabus	64.648	613	9,48
12.	Margorejo	64.455	688	10,67
13.	Gembong	49.237	534	10,85
14.	Tlogowungu	56.618	577	10,19
15.	Wedarijaksa	65.439	728	11,12
16.	Margoyoso	75.892	851	11,21
17.	Gunungwungkal	39.059	383	9,81
18.	Cluwak	48.907	461	9,43
19.	Tayu	71.869	780	10,85
20.	Dukuhseti	62.910	698	11,1
21.	Trangkil	64.502	692	10,73
<b>Jumlah 2023</b>		<b>1.366.516</b>	<b>14.436</b>	<b>10,56</b>
<b>Jumlah 2022</b>		<b>1.361.068</b>	<b>28.997</b>	<b>21,78</b>
<b>Jumlah 2021</b>		<b>1.348.397</b>	<b>12.424</b>	<b>18,66</b>

Sumber : Dinas Kependudukan dan Pencatatan Sipil Kabupaten Pati

Tabel 3. 49. Angka Kematian Kasar Kabupaten Pati, 2021-2023

No.	Kecamatan	Penduduk Tengah Tahun	Kematian	Crude Death Rate (CDR)
(1)	(2)	(3)	(4)	(5)
1.	Sukolilo	94.997	448	4,72
2.	Kayen	82.194	442	5,38
3.	Tambakromo	57.945	460	7,94
4.	Winong	66.101	434	6,57
5.	Pucakwangi	49.687	394	7,93
6.	Jaken	47.414	263	5,55
7.	Batangan	45.864	408	8,9
8.	Juwana	97.695	813	8,32
9.	Jakenan	49.473	381	7,7
10.	Pati	111.610	1348	12,08
11.	Gabus	64.648	632	9,78
12.	Margorejo	64.455	589	9,14
13.	Gembong	49.237	291	5,91
14.	Tlogowungu	56.618	330	5,83
15.	Wedarijaksa	65.439	482	7,37
16.	Margoyoso	75.892	712	9,38
17.	Gunungwungkal	39.059	272	6,96
18.	Cluwak	48.907	319	6,52
19.	Tayu	71.869	787	10,95
20.	Dukuhseti	62.910	406	6,45
21.	Trangkil	64.502	603	9,35
<b>Jumlah 2023</b>		<b>1.366.516</b>	<b>10.814</b>	<b>7,91</b>
<b>Jumlah 2022</b>		<b>1.361.068</b>	<b>9.287</b>	<b>6,87</b>
<b>Jumlah 2021</b>		<b>1.348.397</b>	<b>4.373</b>	<b>8,10</b>

Sumber : Dinas Kependudukan dan Pencatatan Sipil Kabupaten Pati

Tabel 3. 50. Pergerakan Jumlah Penduduk Kabupaten Pati, 2017-2023

No.	Tahun	Jumlah Penduduk		
		L	P	Jumlah
(1)	(2)	(3)	(4)	(5)
1.	2017	641.266	645.142	1.286.408
2.	2018	655.181	654.740	1.309.921
3.	2019	663.030	663.451	1.326.481
4.	2020	667.004	671.632	1.338.636
5.	2021	671.225	677.947	1.349.172
6.	2022	676.192	684.876	1.361.068
7.	2023	683.174	692.676	1.375.850

Sumber : Dinas Kependudukan dan Pencatatan Sipil Kabupaten Pati

Tabel 3. 51. Kepemilikan Akta Kelahiran dan KTP-el Penduduk di Kabupaten Pati, 2019-2023

No.	Tahun	Jumlah Penduduk	Kepemilikan Akta	Kepemilikan KTP-el
(1)	(2)	(3)	(4)	(5)
1.	2019	1.326.481	512.987	1.020.026
2.	2020	1.338.636	548.691	1.002.645
3.	2021	1.349.172	584.395	1.020.724
4.	2022	1.361.068	613.559	1.027.790
5.	2023	1.375.850	642.519	1.044.418

Sumber : Dinas Kependudukan dan Pencatatan Sipil Kabupaten Pat

## G. PEMBERDAYAAN MASYARAKAT DAN DESA

Tabel 3. 52. Jumlah Badan Usaha Milik Desa (BUMDES) Menurut Kecamatan di Kabupaten Pati, 2020-2023

No.	Kecamatan	Jumlah BumDes			
		2020	2021	2022	2023
(1)	(2)	(3)	(4)	(5)	(6)
1.	Sukolilo	16	16	16	16
2.	Kayen	17	17	17	17
3.	Tambakromo	18	18	18	18
4.	Winong	30	30	30	30
5.	Pucakwangi	20	20	20	20
6.	Jaken	21	21	21	21
7.	Jakenan	23	23	23	23
8.	Batangan	18	18	18	18
9.	Juwana	29	29	29	29
10.	Pati	24	24	24	24
11.	Gabus	24	24	24	24
12.	Margorejo	18	18	18	18
13.	Gembong	11	11	11	11
14.	Tlogowungu	15	15	15	15
15.	Wedarijaksa	18	18	18	18
16.	Trangkil	16	16	16	16
17.	Margoyoso	22	22	22	22
18.	Gunungwungkal	15	15	15	15
19.	Cluwak	13	13	13	13
20.	Tayu	21	21	21	21
21.	Dukuhseti	12	12	12	12
<b>Jumlah</b>		<b>401</b>	<b>401</b>	<b>401</b>	<b>401</b>

Sumber : Dinas Pemberdayaan Masyarakat dan Desa Kabupaten Pati

Tabel 3. 53. Jumlah Pemberdayaan Kesejahteraan Keluarga (PKK) di Kabupaten Pati, 2020-2023

No.	Kecamatan	Jumlah 2023			
		2020	2021	2022	2023
(1)	(2)	(3)	(4)	(5)	(6)
1.	Sukolilo	16	16	16	16
2.	Kayen	17	17	17	17
3.	Tambakromo	18	18	18	18
4.	Winong	30	30	30	30
5.	Pucakwangi	20	20	20	20
6.	Jaken	21	21	21	21
7.	Jakenan	23	23	23	23
8.	Batangan	18	18	18	18
9.	Juwana	29	29	29	29
10.	Pati	29	29	29	29
11.	Gabus	24	24	24	24
12.	Margorejo	18	18	18	18
13.	Gembong	11	11	11	11
14.	Tlogowungu	15	15	15	15
15.	Wedarijaksa	18	18	18	18
16.	Trangkil	16	16	16	16
17.	Margoyoso	22	22	22	22
18.	Gunungwungkal	15	15	15	15
19.	Cluwak	13	13	13	13
20.	Tayu	21	21	21	21
21.	Dukuhseti	12	12	12	12
<b>Jumlah</b>		<b>406</b>	<b>406</b>	<b>406</b>	<b>406</b>

Sumber : Dinas Pemberdayaan Masyarakat dan Desa Kabupaten Pati

Tabel 3. 54. Jumlah Lembaga Kemasyarakatan Desa/Kelurahan di Kabupaten Pati, 2021-2023

No.	Kecamatan	Jumlah Lembaga Kemasyarakatan Desa					
		LPMD	LPMK	PKK	BPD	RT	RW
(1)	(2)	(3)	(4)	(5)	(6)	(7)	(8)
1.	Sukolilo	16	0	16	16	482	86
2.	Kayen	17	0	17	17	435	70
3.	Tambakromo	18	0	18	18	336	62
4.	Winong	30	0	30	30	470	82
5.	Pucakwangi	20	0	20	20	322	68
6.	Jaken	21	0	21	21	310	81
7.	Jakenan	23	0	23	23	376	59
8.	Batangan	18	0	18	18	275	53
9.	Juwana	29	0	29	29	370	88
10.	Pati	24	5	29	24	612	103
11.	Gabus	24	0	24	24	386	76
12.	Margorejo	18	0	18	18	323	65
13.	Gembong	11	0	11	11	270	85
14.	Tlogowungu	15	0	15	15	327	70
15.	Wedarijaksa	18	0	18	18	338	58
16.	Trangkil	16	0	16	16	376	60
17.	Margoyoso	22	0	22	22	334	80
18.	Gunungwungkal	15	0	15	15	239	47
19.	Cluwak	13	0	13	13	344	77
20.	Tayu	21	0	21	21	350	75
21.	Dukuhseti	12	0	12	12	326	46
<b>Jumlah 2023</b>		<b>401</b>	<b>5</b>	<b>406</b>	<b>401</b>	<b>7.601</b>	<b>1.491</b>
<b>Jumlah 2022</b>		<b>401</b>	<b>5</b>	<b>401</b>	<b>401</b>	<b>7.601</b>	<b>1.491</b>
<b>Jumlah 2021</b>		<b>401</b>	<b>5</b>	<b>406</b>	<b>401</b>	<b>7.729</b>	<b>1.492</b>

Sumber : Dinas Pemberdayaan Masyarakat dan Desa Kabupaten Pati

Tabel 3. 55. Jumlah Kepala Desa Menurut Tingkat Pendidikan di Kabupaten Pati, 2021-2023

No.	Kecamatan	Tingkat Pendidikan					
		SMP	SMA	DIII	S1	S2	S3
(1)	(2)	(3)	(4)	(5)	(6)	(7)	(8)
1.	Sukolilo	0	11	0	4	1	0
2.	Kayen	0	14	1	1	1	0
3.	Tambakromo	2	13	0	2	1	0
4.	Winong	2	18	1	9	0	0
5.	Pucakwangi	0	10	2	8	0	0
6.	Jaken	3	14	0	2	2	0
7.	Jakenan	6	10	0	7	0	0
8.	Batangan	1	12	1	3	1	0
9.	Juwana	3	20	0	6	0	0
10.	Pati	2	15	1	5	1	0
11.	Gabus	1	16	2	5	0	0
12.	Margorejo	2	11	1	3	1	0
13.	Gembong	0	7	0	4	0	0
14.	Tlogowungu	0	8	1	6	0	0
15.	Wedarijaksa	3	6	2	6	1	0
16.	Trangkil	2	10	2	2	0	0
17.	Margoyoso	2	10	1	7	2	0
18.	Gunungwungkal	1	10	1	3	0	0
19.	Cluwak	0	10	0	3	0	0
20.	Tayu	2	10	2	7	0	0
21.	Dukuhseti	1	9	0	1	0	1
<b>Jumlah 2023</b>		<b>33</b>	<b>244</b>	<b>18</b>	<b>94</b>	<b>11</b>	<b>1</b>
<b>Jumlah 2022</b>		<b>31</b>	<b>247</b>	<b>0</b>	<b>19</b>	<b>96</b>	<b>8</b>
<b>Jumlah 2021</b>		<b>30</b>	<b>232</b>	<b>3</b>	<b>45</b>	<b>82</b>	<b>2</b>

Sumber : Dinas Pemberdayaan Masyarakat dan Desa Kabupaten Pati



Tabel 3. 56. Jumlah Jabatan Untuk Kepala Desa, Sekretaris, Kepala Urusan di Kabupaten Pati, 2021-2023

No.	Kecamatan	Jumlah Perangkat Desa						
		Lurah	Kades	Sekre- taris	Kaur	Pemb. Kaur	Perangkat Desa Lainnya	Kadus
(1)	(2)	(3)	(4)	(5)	(6)	(7)	(8)	(9)
1.	Sukolilo	0	16	13	33	46	86	37
2.	Kayen	0	17	14	39	45	87	38
3.	Tambakromo	0	18	16	39	47	86	19
4.	Winong	0	30	25	62	75	76	24
5.	Pucakwangi	0	20	17	39	52	41	32
6.	Jaken	0	21	18	44	60	47	24
7.	Jakenan	0	23	21	51	67	83	29
8.	Batangan	0	18	16	44	50	42	9
9.	Juwana	0	29	24	71	81	56	14
10.	Pati	5	24	20	48	62	79	15
11.	Gabus	0	24	21	60	68	81	27
12.	Margorejo	0	18	15	39	46	59	22
13.	Gembong	0	11	8	19	25	51	17
14.	Tlogowungu	0	15	13	26	37	48	19
15.	Wedarijaksa	0	18	16	41	45	61	10
16.	Trangkil	0	16	13	36	39	38	12
17.	Margoyoso	0	22	17	50	58	77	9
18.	Gunungwungkal	0	15	12	28	34	40	17
19.	Cluwak	0	13	10	29	31	40	34
20.	Tayu	0	21	15	35	54	73	9
21.	Dukuhseti	0	12	10	20	30	49	24
<b>Jumlah 2023</b>		<b>5</b>	<b>401</b>	<b>334</b>	<b>1.108</b>	<b>1.052</b>	<b>1.300</b>	<b>441</b>
<b>Jumlah 2022</b>		<b>5</b>	<b>401</b>	<b>345</b>	<b>880</b>	<b>1.083</b>	<b>449</b>	
<b>Jumlah 2021</b>		<b>5</b>	<b>401</b>	<b>335</b>	<b>816</b>	<b>1.079</b>	<b>452</b>	

Sumber : Dinas Pemberdayaan Masyarakat dan Desa Kabupaten Pati  
 Keterangan : Jumlah Kadus Tahun 2020 bersumber dari aplikasi sipapat  
 (Sistem Informasi Pengelolaan Potensi dan administrasi terpadu)

Tabel 3. 57. Perkembangan Alokasi Dana Desa dan Bagi Hasil Pajak, 2017-2023

No.	Tahun	ADD	Bagi Hasil Pajak	Bagi Hasil Retribusi	Total
(1)	(2)	(3)	(4)	(5)	(6)
1.	2017	130.143.050.000	-	-	130.143.050.000
2.	2018	136.143.050.000	-	-	136.143.050.000
3.	2019	142.158.050.000	-	-	142.158.050.000
4.	2020	142.158.050.000	-	-	142.158.050.000
5.	2021	129.436.402.000	-	-	129.436.402.000
6.	2022	134.692.893.952			134.692.893.952
7.	2023	150.270.750.000	-	-	150.270.750.000

Sumber : Dinas Pemberdayaan Masyarakat dan Desa Kabupaten Pati

Tabel 3. 58. Klasifikasi Desa Berdasarkan Indeks Pembangunan Daerah, 2019-2023

No.	Uraian	Tahun				
		2019	2020	2021	2022	2023
(1)	(2)	(3)	(4)	(5)	(6)	(7)
1.	Desa Sangat Tertinggal	0	0	0	0	0
2.	Desa Tertinggal	15	0	0	0	0
3.	Desa Berkembang	313	303	273	195	114
4.	Desa Maju	71	94	122	185	230
5.	Desa Mandiri	2	4	6	21	57

Sumber : Dinas Pemberdayaan Masyarakat dan Desa Kabupaten Pati

## H. PENGENDALIAN PENDUDUK DAN KELUARGA BERENCANA

Tabel 3. 59. Banyaknya Akseptor Baru di Kabupaten Pati, 2021-2023

No.	Kecamatan	Pencapaian Pa Per Mix Kontrasepsi							Jml
		IUD	MOW	MOP	Kon- dom	Im- plant	Suntik	Pil	
(1)	(2)	(3)	(4)	(5)	(6)	(7)	(8)	(9)	(10)
1.	Sukolilo	0	0	0	0	0	0	0	0
2.	Kayen	295	26	0	20	98	265	50	754
3.	Tambakromo	3	0	0	2	65	53	49	172
4.	Winong	12	0	0	0	11	117	28	168
5.	Pucakwangi	10	1	0	12	20	340	43	426
6.	Jaken	4	1	0	0	14	128	26	173
7.	Batangan	8	0	0	4	42	122	35	211
8.	Juwana	64	6	0	67	63	408	56	664
9.	Jakenan	28	0	0	3	45	84	16	176
10.	Pati	555	206	0	0	49	119	3	932
11.	Gabus	28	2	0	6	31	414	12	493
12.	Margorejo	161	158	0	1	19	20	11	370
13.	Gembong	6	0	0	7	26	139	22	200
14.	Tlogowungu	24	4	0	10	3	121	24	186
15.	Wedarijaksa	12	0	0	0	52	74	1	139
16.	Margoyoso	33	24	0	0	33	151	2	243
17.	Gunungwungkal	2	0	0	0	35	239	0	276
18.	Cluwak	33	0	0	0	118	74	0	225
19.	Tayu	49	105	0	15	15	245	7	436
20.	Dukuhseti	20	30	0	1	11	156	76	294
21.	Trangkil	142	48	0	118	30	151	115	604
<b>Jumlah 2023</b>		<b>1.489</b>	<b>611</b>	<b>0</b>	<b>266</b>	<b>780</b>	<b>3.420</b>	<b>576</b>	<b>7.142</b>
<b>Jumlah 2022</b>		<b>1.442</b>	<b>578</b>	<b>48</b>	<b>241</b>	<b>1.039</b>	<b>6.532</b>	<b>963</b>	<b>10.843</b>
<b>Jumlah 2021</b>		<b>1.262</b>	<b>537</b>	<b>12</b>	<b>397</b>	<b>1.751</b>	<b>11.339</b>	<b>3.502</b>	<b>18.800</b>

Sumber : Dinas Sosial P3AKB Kabupaten Pati

Tabel 3. 60. Banyaknya Akseptor Aktif di Kabupaten Pati, 2021-2023

No.	Kecamatan	Kontrasepsi							Jml
		IUD	MOW	MOP	Kon-dom	Im-plant	Suntik	Pil	
(1)	(2)	(3)	(4)	(5)	(6)	(7)	(8)	(9)	(10)
1.	Sukolilo	297	238	6	73	800	7.016	1.087	9.517
2.	Kayen	349	227	8	87	297	7.498	614	9.080
3.	Tambakromo	157	120	5	81	308	4.954	661	6.286
4.	Winong	226	355	3	31	378	5.527	994	7.514
5.	Pucakwangi	147	93	4	76	290	4.836	586	6.032
6.	Jaken	146	97	0	24	266	4.770	459	5.762
7.	Batangan	121	180	3	42	295	4.880	524	6.045
8.	Juwana	347	439	4	237	408	8.443	1.532	11.410
9.	Jakenan	244	163	2	88	276	3.912	554	5.239
10.	Pati	584	525	14	114	288	7.336	643	9.504
11.	Gabus	341	400	15	73	226	5.179	707	6.941
12.	Margorejo	414	235	4	50	281	5.572	766	7.322
13.	Gembong	213	145	5	34	177	3.934	736	5.244
14.	Tlogowungu	398	158	11	60	245	5.281	1.031	7.184
15.	Wedarijaksa	306	209	5	45	315	6.480	637	7.997
16.	Margoyoso	421	379	3	51	455	6.040	549	7.898
17.	Gunungwungkal	117	129	3	21	418	3.207	672	4.567
18.	Cluwak	248	211	1	7	476	4.291	723	5.957
19.	Tayu	305	300	10	75	165	5.900	788	7.543
20.	Dukuhseti	161	257	8	72	126	5.938	709	7.271
21.	Trangkil	402	235	8	54	323	5.478	674	7.174
<b>Jumlah 2023</b>		<b>5.944</b>	<b>5.095</b>	<b>122</b>	<b>1.395</b>	<b>6.813</b>	<b>116.472</b>	<b>15.646</b>	<b>151.487</b>
<b>Jumlah 2022</b>		<b>8.547</b>	<b>8.725</b>	<b>71</b>	<b>1.674</b>	<b>13.851</b>	<b>105.814</b>	<b>21.370</b>	<b>160.052</b>
<b>Jumlah 2021</b>		<b>11.307</b>	<b>13.282</b>	<b>438</b>	<b>2.879</b>	<b>20.098</b>	<b>102.907</b>	<b>26.975</b>	<b>177.886</b>

Sumber : Dinas Sosial P3AKB Kabupaten Pati

Tabel 3. 61. Jumlah Klinik, Petugas Lapangan Keluarga Berencana (PLKB), Penyuluh Keluarga Berencana (PKB), Petugas Pembina Keluarga Berencana Desa (PPKBD), dan Sub Petugas Pembina Keluarga Berencana Desa (PPKBD) di Kabupaten Pati, 2021-2023

No.	Kecamatan	Petugas Lapangan				
		Klinik	Petugas PLKB	PKB	PPKBD	Sub PPKBD
(1)	(2)	(3)	(4)	(5)	(6)	(7)
1.	Sukolilo	2	0	2	16	11
2.	Kayen	2	0	2	17	74
3.	Tambakromo	1	0	2	18	62
4.	Winong	2	0	2	30	82
5.	Pucakwangi	2	0	1	20	41
6.	Jaken	1	0	2	21	74
8.	Batangan	1	0	3	18	48
9.	Juwana	2	1	1	29	87
7.	Jakenan	1	0	2	23	48
10.	Pati	16	0	4	29	98
11.	Gabus	3	0	2	24	75
12.	Margorejo	4	1	1	18	67
13.	Gembong	1	0	2	11	81
14.	Tlogowungu	1	0	2	15	70
15.	Wedarijaksa	5	0	2	18	53
16.	Margoyoso	4	0	2	22	80
17.	Gunungwungkal	1	0	2	15	50
18.	Cluwak	2	0	2	13	0
19.	Tayu	5	0	2	21	77
20.	Dukuhseti	1	0	1	12	48
21.	Trangkil	3	1	1	16	59
<b>Jumlah 2023</b>		<b>60</b>	<b>3</b>	<b>40</b>	<b>406</b>	<b>1.285</b>
<b>Jumlah 2022</b>		<b>57</b>	<b>44</b>	<b>44</b>	<b>406</b>	<b>1.500</b>
<b>Jumlah 2021</b>		<b>54</b>	<b>51</b>	<b>49</b>	<b>406</b>	<b>1.500</b>

Sumber : Dinas Sosial P3AKB Kabupaten Pati

Tabel 3. 62. Banyaknya Pasangan Usia Subur (PUS) di Kabupaten Pati, 2020-2023

No.	Kecamatan	Tahun			
		2020	2021	2022	2023
(1)	(2)	(3)	(4)	(5)	(6)
1.	Sukolilo	18.794	18.794	18.825	14.562
2.	Kayen	17.658	1836	14.858	13.591
3.	Tambakromo	12.473	12.528	9.819	9.085
4.	Winong	15.773	16.760	12.361	10.860
5.	Pucakwangi	10.678	10.267	8.903	8.427
6.	Jaken	9.089	9.034	9.009	7.456
7.	Batangan	7.531	7.146	7.338	7.605
8.	Juwana	17.824	16.601	16.702	16.349
9.	Jakenan	11.139	11.244	10.113	7.411
10.	Pati	18.160	18.413	15.525	14.793
11.	Gabus	13.243	13.264	11.969	10.313
12.	Margorejo	12.528	12.297	10.672	10.430
13.	Gembong	11.037	11.071	8.651	6.962
14.	Tlogowungu	7.607	7.601	8.498	9.702
15.	Wedarijaksa	12.896	12.416	10.763	11.229
16.	Margoyoso	13.878	13.891	10.109	11.602
17.	Gunungwungkal	6.958	6.982	6.620	6.050
18.	Cluwak	9.656	14.363	13.512	8.021
19.	Tayu	12.836	12.806	11.371	10.618
20.	Dukuhseti	10.591	10.789	10.851	9.696
21.	Trangkil	13.651	13.838	10.366	10.303
<b>Jumlah</b>		<b>264.000</b>	<b>251.941</b>	<b>236.835</b>	<b>215.065</b>

Sumber : Dinas Sosial P3AKB Kabupaten Pati

## I. PERHUBUNGAN

Tabel 3. 63. Perkembangan Transportasi Darat (Kendaraan Wajib Uji) Kabupaten Pati, 2020-2023

No	Jenis Kendaraan	Tahun			
		2020	2021	2022	2023
(1)	(2)	(3)	(4)	(5)	(6)
1.	Mobil Penumpang Umum	34	43	46	85
2.	Bus Umum Buah	897	997	1.072	1.044
3.	Bus Bukan Umum	576	612	658	603
4.	Mobil Barang Umum	2.793	2.982	3.206	3.583
5.	Mobil Barang Bukan Umum	8.890	12.103	12.992	13.757
6.	Kereta Gandeng Umum	57	57	61	56
7.	Kereta Gandeng Bukan Umum	41	41	44	40
8.	Mikrolet Buah	397	397	427	349
9.	Kereta Tempel Umum	67	69	74	87

Sumber : Dinas Perhubungan Kabupaten Pati

Tabel 3. 64. Kondisi Sarana dan Prasarana Transportasi di Kabupaten Pati, 2023

No.	Jenis Sarpras	Kondisi			Jumlah
		Baik	Sedang	Rusak	
(1)	(2)	(3)	(4)	(5)	(6)
1.	Rambu Lalu Lintas	2.000	200	86	2.286
2.	<i>Traffic Light</i>	32	3	0	35
3.	<i>Warning Light</i>	80	19	0	99
4.	<i>Early Warning System</i>	0	0	0	0
5.	Marka Jalan (km)	20.000	2.500	595,62	23.095,62
6.	Rambu Penjuru Penunjuk Jurusan (RPPJ)	100	40	0	140
7.	<i>Pelican Cross</i>	0	0	0	0
8.	<i>Area Traffic Control System (ATCS)</i>	0	0	0	0
9.	Penerangan Jalan Umum (PJU) <i>Sollar Cell</i>	14	5	3	22
10.	Alat Uji Kendaraan	11	0	0	11
11.	Terminal	2	1	0	3
12.	Sub Terminal	0	0	0	0
13.	<i>Guard Rail</i>	320	20	0	340

Sumber : Dinas Perhubungan Kabupaten Pati

Tabel 3. 65. Perkembangan Jumlah Transportasi Darat (Trayek Angkutan Umum) Kabupaten Pati, 2020-2023

No.	Trayek Angkutan Umum	Tahun			
		2020	2021	2022	2023
(1)	(2)	(3)	(4)	(5)	(6)
<b>1.</b>	<b>Antar Kota Antar Provinsi (AKAP)</b>				
	Bus	26	26	33	33
	Travel/Pariwisata	0	0	37	37
<b>2.</b>	<b>Antar Kota Dalam Provinsi (AKDP)</b>				
	Bus	61	43	43	38
	Travel/Pariwisata	70	70	25	62
<b>3.</b>	<b>Antar Kecamatan di Dalam Kabupaten</b>				
	Bus/Mikro Bus	0	43	43	0
	MPU	0	0	0	0
	Angkutan Desa/ Angkutan Kota	320	289	281	256

Sumber : Dinas Perhubungan Kabupaten Pati

Tabel 3. 66. Jumlah Terminal di Kabupaten Pati, 2022-2023

No.	Jenis Terminal	Tahun		Keterangan
		2022	2023	
(1)	(2)	(3)	(4)	(5)
1.	Terminal Tipe A	-	-	Terminal Tipe A Kewenangan Pemerintah Pusat
2.	Terminal Tipe B	-	-	Terminal Tipe B Kewenangan Pemerintah Provinsi
3.	Terminal Tipe C	3	3	Terminal Tipe C Kembang Joyo, Tayu dan Juwana

Sumber : Dinas Perhubungan Kabupaten Pati



Tabel 3. 67. Data Kendaraan yang tidak lulus Uji di Kabupaten Pati, 2023

No.	Jenis kendaraan dan Pengujian Kendaraan	Jumlah	Satuan
(1)	(2)	(3)	(4)
1.	Mobil Penumpang (Angkudes dan Taksi) Umum	0	unit
2.	Mobil Penumpang (Ambulance) Bukan Umum	0	unit
3.	Bus Umum	0	unit
4.	Bus Bukan Umum	0	unit
5.	Mobil Barang (Truck, Pick up, Tractor Head) Umum	0	unit
6.	Mobil Barang (Truck, Pick up, Tractor Head) Bukan Umum	0	unit
7.	Kereta gandeng	0	unit
8.	Kereta tempelan	0	unit

Sumber : Dinas Perhubungan Kabupaten Pati

Tabel 3. 68. Jumlah cermin tikungan di Kabupaten Pati, 2019-2023

No.	Tahun	Jumlah cermin		
		Jalan Nasional	Jalan Propinsi	Jalan Kabupaten
(1)	(2)	(3)	(4)	(5)
1.	2019	-	-	3
2.	2020	-	-	3
3.	2021	-	1	11
4.	2022	-	1	11
5.	2023	-	1	11

Sumber : Dinas Perhubungan Kabupaten Pati

Tabel 3. 69. Data Jumlah Lampu Penerangan Jalan Umum, 2019-2023

No.	Tahun	Jumlah PJU		
		Jalan Nasional	Jalan Propinsi	Jalan Kabupaten
(1)	(2)	(3)	(4)	(5)
1.	2019	496	607	8.305
2.	2020	496	1.003	13.212
3.	2021	496	1.003	13.258
4.	2022	496	1.003	13.561
5.	2023	1.064	1.273	16.740

Sumber : Dinas Perhubungan Kabupaten Pati

Tabel 3. 70. Arus Kunjungan, Isi Kotor dan Bongkar Muat Kapal Niaga Menurut Bulan di Pelabuhan Juwana Kabupaten Pati, 2023

No.	Bulan	Kapal Niaga			
		Kunjungan	Isi Kotor	Bongkar	Muat
(1)	(2)	(3)	(4)	(5)	(6)
1.	Januari	-	-	-	-
2.	Februari	5	520	16	50
3.	Maret	4	299	92	38
4.	April	3	126	16	60
5.	Mei	-	-	-	-
6.	Juni	2	98	15	65
7.	Juli	5	172	27	60
8.	Agustus	1	44	9	20
9.	September	1	54	-	87
10.	Oktober	6	204	14	30
11.	Nopember	4	238	29	43
12.	Desember	2	88	27	28
<b>Jumlah</b>		<b>33</b>	<b>1.843</b>	<b>245</b>	<b>481</b>

Sumber : Kantor Unit Penyelenggara Pelabuhan Kelas III Juwana

Tabel 3. 71. Arus Kunjungan, Isi Kotor dan Bongkar Kapal Nelayan Menurut Bulan di Pelabuhan Juwana Kabupaten Pati, 2023

No.	Bulan	Kapal Nelayan		
		Kunjungan	Isi Kotor	Bongkar
(1)	(2)	(3)	(4)	(5)
1.	Januari	162	14.832	2.989
2.	Februari	206	15.557	2.035
3.	Maret	153	9.637	1.416
4.	April	38	2.756	546
5.	Mei	184	14.836	3.734
6.	Juni	162	12.037	2.422
7.	Juli	326	29.382	5.791
8.	Agustus	262	27.494	4.579
9.	September	253	24.969	4.032
10.	Oktober	102	8.477	909
11.	Nopember	-	-	-
12.	Desember	-	-	-
<b>Jumlah</b>		<b>1.848</b>	<b>159.977</b>	<b>28.453</b>

Sumber : Kantor Unit Penyelenggara Pelabuhan Kelas III Juwana

Tabel 3. 72. Jumlah Pemohon Paspor di Kantor Imigrasi Kelas I Non TPI Pati, 2023

No.	Bulan	Jenis Kelamin		Jumlah
		Laki-laki	Perempuan	
(1)	(2)	(3)	(4)	(5)
1.	Januari	2.229	2.454	4.683
2.	Februari	2.605	3.021	5.626
3.	Maret	2.173	2.080	4.253
4.	April	1.289	1.266	2.555
5.	Mei	2.823	2.094	4.917
6.	Juni	2.054	2.277	4.331
7.	Juli	2.174	2.612	4.786
8.	Agustus	2.477	2.540	5.017
9.	September	1.753	1.951	3.704
10.	Oktober	1.945	2.126	4.071
11.	November	3.147	3.532	6.679
12.	Desember	2.354	2.769	5.123
<b>Jumlah</b>		<b>27.023</b>	<b>28.722</b>	<b>55.745</b>

Sumber : Kantor Imigrasi Kelas I Non TPI Pati

Tabel 3. 73. Jumlah Pemohon Paspor Hilang atau Rusak, 2023

No.	Bulan	Penggantian		Jumlah
		Hilang	Rusak	
(1)	(2)	(3)	(4)	(5)
1.	Januari	77	8	85
2.	Februari	81	16	97
3.	Maret	38	6	44
4.	April	30	5	35
5.	Mei	22	7	29
6.	Juni	15	3	18
7.	Juli	40	0	40
8.	Agustus	18	4	22
9.	September	16	3	19
10.	Oktober	10	2	12
11.	November	21	0	21
12.	Desember	19	0	19
<b>Jumlah</b>		<b>387</b>	<b>54</b>	<b>441</b>

Sumber : Kantor Imigrasi Kelas I Non TPI Pati

## J. KOMUNIKASI DAN INFORMATIKA

Tabel 3. 74. Banyaknya Aplikasi Menurut Perangkat Daerah (PD) di Kabupaten Pati, 2022-2023

No.	Instansi	Jumlah Aplikasi
(1)	(2)	(3)
1.	Badan Kepegawaian dan Pengembangan Sumber Daya Manusia	3
2.	Dinas Ketahanan Pangan	0
3.	Dinas Komunikasi dan Informatika	7
4.	Dinas Koperasi dan UMKM	1
5.	Dinas Lingkungan Hidup	2
6.	Dinas Pekerjaan Umum dan Penataan Ruang	5
7.	Dinas Pemberdayaan Masyarakat dan Desa	4
8.	Dinas Penanaman Modal dan Pelayanan Terpadu Satu Pintu	1
9.	Dinas Pendidikan dan Kebudayaan	1
10.	Dinas Perdagangan dan Perindustrian	2
11.	Dinas Perhubungan	2
12.	Badan Penanggulangan Bencana Daerah	1
13.	Dinas Pertanian	1
14.	Dinas Perumahan dan Kawasan Permukiman	3
15.	Dinas Sosial	1
16.	Dinas Tenaga Kerja	0
17.	Inspektorat	5
18.	Kantor Kesatuan Bangsa dan Politik	2
19.	Kecamatan Batangan	1
20.	Kecamatan Cluwak	0
21.	Kecamatan Dukuhseti	0
22.	Kecamatan Gabus	0
23.	Badan Pengelolaan Keuangan dan Aset Daerah	5
24.	Kecamatan Gembong	0
25.	Kecamatan Gunungwungkal	0
26.	Kecamatan Jaken	0
27.	Kecamatan Jakenan	0
28.	Kecamatan Juwana	0
29.	Kecamatan Kayen	0

<b>No.</b>	<b>Instansi</b>	<b>Jumlah Aplikasi</b>
<b>(1)</b>	<b>(2)</b>	<b>(3)</b>
30.	Kecamatan Margorejo	1
31.	Kecamatan Margoyoso	0
32.	Kecamatan Pati	1
33.	Kecamatan Pucakwangi	0
34.	Badan Perencanaan Pengembangan Riset dan Inovasi Daerah	0
35.	Kecamatan Sukolilo	0
36.	Kecamatan Tambakromo	0
37.	Kecamatan Tayu	0
38.	Kecamatan Tlogowungu	0
39.	Kecamatan Trangkil	0
40.	Kecamatan Wedarijaksa	0
41.	Kecamatan Winong	1
42.	Kelurahan Kalidoro	0
43.	Kelurahan Parenggan	0
44.	Kelurahan Pati Kidul	0
45.	Dinas Kearsipan dan Perpustakaan	3
46.	Kelurahan Pati Lor	0
47.	Kelurahan Pati Wetan	0
48.	RSUD Kayen	5
49.	RSUD RAA. Soewondo	3
50.	Satuan Polisi Pamong Praja	1
51.	Sekretariat Daerah	12
52.	Sekretariat DPRD	3
53.	Dinas Kelautan dan Perikanan	3
54.	Dinas Kepemudaan Olahraga dan Pariwisata	0
55.	Dinas Kependudukan dan Pencatatan Sipil	2
56.	Dinas Kesehatan	3

Sumber : Dinas Komunikasi dan Informatika Kabupaten Pati

Tabel 3. 75. Banyaknya Base Tranceiver Station (BTS), Menara dan Provider Menurut Kecamatan di Kabupaten Pati, 2023

No.	Kecamatan	Jumlah		
		BTS	Menara	Provider
(1)	(2)	(3)	(4)	(5)
1.	Sukolilo	36	18	6
2.	Kayen	18	14	6
3.	Tambakromo	26	13	3
4.	Winong	20	13	6
5.	Pucakwangi	18	12	5
6.	Jaken	17	7	3
7.	Batangan	18	10	5
8.	Juwana	54	30	10
9.	Jakenan	21	18	6
10.	Pati	99	57	14
11.	Gabus	29	18	10
12.	Margorejo	37	18	8
13.	Gembong	21	12	4
14.	Tlogowungu	13	10	5
15.	Wedarijaksa	20	11	6
16.	Margoyoso	32	18	8
17.	Gunungwungkal	13	8	4
18.	Cluwak	19	12	6
19.	Tayu	26	19	9
20.	Dukuhseti	25	15	8
21.	Trangkil	26	16	7
	<b>Jumlah</b>	<b>588</b>	<b>349</b>	<b>139</b>

Sumber : Dinas Komunikasi dan Informatika Kabupaten Pati

Tabel 3. 76. Jumlah Media Cetak di Kabupaten Pati, 2023

No.	Uraian	Jenis Media Cetak	
		Surat Kabar Nasional	Surat Kabar Lokal
(1)	(2)	(3)	(4)
1.	Cakupan Layanan	4	2
2.	Jumlah Kecamatan Terlayani	21	21
3.	Jumlah Kecamatan belum Terlayani	0	0

Sumber : Bagian Humas Sekretariat Daerah Kabupaten Pati

Tabel 3. 77. Jumlah Layanan Media Elektronik (Stasiun Radio dan Stasiun Televisi) di Kabupaten Pati, 2023

No.	Uraian	Jenis Stasiun	
		Radio	Televisi
(1)	(2)	(3)	(4)
1.	Stasiun Pemerintah	1	0
2.	Stasiun Radio Swasta	9	2
3.	Cakupan Layanan	21 Kecamatan	21 Kecamatan
4.	Jumlah Kecamatan Terlayani	15 Kecamatan	15 Kecamatan

Sumber : Bagian Humas Sekretariat Daerah Kabupaten Pati

Tabel 3. 78. Jumlah Wartawan dan Media Cetak maupun Elektronik Menurut Jenis Media Media di Kabupaten Pati, 2023

No.	Jenis Media	Media	Wartawan
(1)	(2)	(3)	(4)
1.	Cetak Harian	8	6
2.	Cetak Mingguan	4	4
3.	Televisi Lokal	2	4
4.	Televisi Regional/Nasional	4	4
5.	Media Online	42	48
6.	Radio	9	4

Sumber : Dinas Komunikasi dan Informatika Kabupaten Pati

Tabel 3. 79. Banyaknya Layanan Telepon Seluler Menurut Kecamatan di Kabupaten Pati, 2023

No.	Kecamatan	Jumlah Layanan Telepon Seluler	
		Terlayani (Desa)	Belum Terlayani (Desa)
(1)	(2)	(3)	(4)
1.	Sukolilo	16	0
2.	Kayen	17	0
3.	Tambakromo	18	0
4.	Winong	30	0
5.	Pucakwangi	20	0
6.	Jaken	21	0
7.	Batangan	18	0
8.	Juwana	29	0
9.	Jakenan	23	0
10.	Pati	29	0
11.	Gabus	24	0
12.	Margorejo	18	0
13.	Gembong	11	0
14.	Tlogowungu	15	0
15.	Wedarijaksa	18	0
16.	Margoyoso	22	0
17.	Gunungwungkal	15	0
18.	Cluwak	21	0
19.	Tayu	13	0
20.	Dukuhseti	12	0
21.	Trangkil	16	0
<b>Jumlah</b>		<b>406</b>	<b>0</b>

Sumber : Dinas Komunikasi dan Informatika Kabupaten Pati



Tabel 3. 80. Persentase Anggota Rumah Tangga Berusia 5 Tahun ke atas Menurut Karakteristik dan Penggunaan Teknologi Informasi dalam Tiga Bulan Terakhir di Kabupaten Pati, 2023

No.	Karakteristik	Menggunakan Telepon Seluler (HP)/ Nirkabel atau Komputer (PC/ Desktop, Laptop/ Notebook, Tablet)	Mengakses Internet (Termasuk Facebook, Twitter, BBM, Whatsapp, dll)
(1)	(2)	(3)	(4)
<b>1.</b>	<b>Jenis Kelamin KRT</b>		
	Laki-laki	85,25	70,20
	Perempuan	79,15	61,88
<b>2.</b>	<b>Kuintil Pengeluaran</b>		
	40 Persen Terbawah	79,58	62,75
	40 Persen Tengah	85,67	69,97
	20 Persen Teratas	91,07	79,17
<b>3.</b>	<b>Pendidikan tertinggi ART</b>		
	Sekolah Dasar (SD) ke bawah	73,20	51,35
	Sekolah Menengah Pertama (SMP) ke atas	96,51	88,17
<b>4.</b>	<b>Kabupaten Pati</b>	<b>84,38</b>	<b>69,02</b>

Sumber : Badan Pusat Statistik Kabupaten Pati

Tabel 3. 81. Persentase Anggota Rumah Tangga Berusia 5 Tahun ke Atas menurut Penggunaan Teknologi Informasi selama Tiga Bulan Terakhir di Kabupaten Pati, 2021-2023

No.	Uraian	2021	2022	2023
(1)	(2)	(3)	(4)	(5)
1.	Menggunakan Telepon Seluler (HP atau Komputer (PC/Laptop)	82,44	84,01	84,38
2.	Mengakses Internet	60,90	65,60	69,02

Sumber : Badan Pusat Statistik Kabupaten Pati

Sesuai dengan perkembangan teknologi, alat komunikasi seperti telepon selular (handphone) dan komputer/laptop menjadi salah satu fasilitas perumahan yang sangat pesat pertumbuhannya. Berdasarkan data Susenas 2023, anggota rumah tangga (ART) berusia 5 tahun ke atas di Kabupaten Pati yang menggunakan Telepon Seluler (HP)/Nirkabel atau Komputer (PC/ Desktop, Laptop/ Notebook, Tablet) sebesar 84,38 persen, meningkat dari tahun sebelumnya (1,84 persen). Sementara itu, ART yang mengakses internet, naik dari 65,6 persen menjadi 69,02 persen.

Tabel 3. 82. Jumlah Kantor Pos Pembantu di Kabupaten Pati, 2021-2023

No.	Kecamatan	Jumlah Kantor Pos		
		2021	2022	2023
(1)	(2)	(3)	(4)	(5)
1.	Sukolilo	1	1	1
2.	Kayen	1	1	1
3.	Tambakromo	1	1	1
4.	Winong	1	1	1
5.	Pucakwangi	1	1	1
6.	Jaken	1	1	1
7.	Batangan	-	-	-
8.	Juwana	1	1	1
9.	Jakenan	1	1	1
10.	Pati	1	1	1
11.	Gabus	1	1	1
12.	Margorejo	1	1	1
13.	Gembong	1	1	1
14.	Tlogowungu	1	1	1
15.	Wedarijaksa	1	1	1
16.	Margoyoso	1	1	1
17.	Gunungwungkal	-	-	-
18.	Cluwak	1	1	1
19.	Tayu	1	1	1
20.	Dukuhseti	1	1	1
21.	Trangkil	1	1	1
<b>Jumlah</b>		<b>19</b>	<b>19</b>	<b>19</b>

Sumber : PT. Pos Indonesia Cabang Pati

## K. KOPERASI, USAHA KECIL, DAN MENENGAH

Tabel 3. 83. Jumlah Koperasi Menurut Jenis Koperasi di Kabupaten Pati, 2020-2023

No.	Jenis Koperasi	Tahun			
		2020	2021	2022	2023
(1)	(2)	(3)	(4)	(5)	(6)
1.	KUD	24	24	24	24
2.	Kop.Nelayan *)	13	13	13	12
3.	Kop.Kehutanan *)	3	-	2	4
4.	KOPTI *)	1	1	1	1
5.	Kop. Pramuka *)		-	-	-
6.	Kopinkra *)	3	4	3	3
7.	Koppontren	28	28	28	28
8.	Kop.Karyawan	23	21	22	22
9.	Kop.Angkatan Darat	1	1	1	1
10.	Primkopol/Kepolisian	3	3	3	3
11.	Kop.Serba Usaha (KSU)	175	174	172	172
12.	Koperasi Pasar *)	-	-	-	-
13.	Koperasi Simpan Pinjam (KSP)	165	190	160	163
14.	Kop.Angkutan Darat	2	2	2	2
15.	Kop.BPR *)	1	-	-	-
16.	KPRI	68	70	68	68
17.	Kop.Wanita	10	9	10	10
18.	Kop.Veteran *)	1	1	1	1
19.	Kop.Wredatama	1	1	1	1
20.	Kop.Pepabri	1	1	1	1
21.	Kop.Mahasiswa *)	-	-	-	-
22.	Kop.Pemuda *)	1	1	1	1
23.	Kop.Pedagang Kaki Lima (KPKL) *)	-	-	-	-
24.	Kop.Lainnya	67	48	79	81
25.	KJKS / KSPPS	31	29	32	33
	<b>Sub Total</b>	<b>622</b>	<b>621</b>	<b>624</b>	<b>631</b>
1	Kop Sekunder Tk II	2	2	2	2
	<b>Jumlah</b>	<b>624</b>	<b>623</b>	<b>626</b>	<b>633</b>

Sumber : Dinas Koperasi dan UMKM Kabupaten Pati

Catatan : \*) Status Koperasi **Tidak Aktif**, Tidak Mengirimkan Laporan Triwulan Dan Tahunan Sehingga Data Tidak Ter-update

Tabel 3. 84. Jumlah Anggota Koperasi Menurut Jenis Koperasi di Kabupaten Pati, 2023

No.	Jenis Koperasi	Jumlah Anggota Koperasi
(1)	(2)	(3)
1.	KUD	29.228
2.	Kop.Nelayan *)	640
3.	Kop.Kehutanan *)	20
4.	KOPTI *)	20
5.	Kop. Pramuka *)	-
6.	Kopinkra *)	20
7.	Koppontren	312
8.	Kop.Karyawan	2.502
9.	Kop.Angkatan Darat	699
10.	Primkopol/Kepolisian	1.281
11.	Kop.Serba Usaha (KSU)	24.856
12.	Koperasi Pasar *)	-
13.	Koperasi Simpan Pinjam (KSP)	675.406
14.	Kop.Angkutan Darat	40
15.	Kop.BPR *)	-
16.	KPRI	10.040
17.	Kop.Wanita	371
18.	Kop.Veteran *)	-
19.	Kop.Wredatama	54
20.	Kop.Pepabri	44
21.	Kop.Mahasiswa *)	-
22.	Kop.Pemuda *)	20
23.	Kop.Pedagang Kaki Lima (KPKL) *)	-
24.	Kop.Lainnya	1.119
25.	KJKS / KSPPS	140.738
	<b>Sub Total</b>	887.410
1.	Kop Sekunder Tk II	59 Koperasi
	<b>Jumlah</b>	<b>887.410 orang 59 Koperasi</b>

Sumber : Dinas Koperasi dan UMKM Kabupaten Pati

Catatan : \*) Status Koperasi **Tidak Aktif**, Tidak Mengirimkan Laporan Triwulan Dan Tahunan Sehingga Data Tidak Ter-update

Tabel 3. 85. Jumlah Usaha Mikro menurut Bidang Usaha di Kabupaten Pati, 2023

<b>No.</b>	<b>Bidang Usaha</b>	<b>Jumlah</b>
<b>(1)</b>	<b>(2)</b>	<b>(3)</b>
1	Bidang Kuliner	274
2	Bidang Fashion	59
3	Bidang Pendidikan	-
4	Bidang Otomotif	21
5	Bidang Agrobisnis	17
6	Bidang Teknologi Internet	-
7	Bidang Lainnya	262
<b>Jumlah</b>		<b>633</b>

Sumber : Dinas Koperasi dan UMKM Kabupaten Pati

Tabel 3. 86. Jumlah Usaha Mikro, Kecil dan Menengah (UMKM) Menurut Sektor Usaha di Kabupaten Pati, 2023

<b>No.</b>	<b>Bidang Usaha</b>	<b>Jumlah</b>		
		<b>Usaha Mikro</b>	<b>Usaha Kecil</b>	<b>Usaha Menengah</b>
<b>(1)</b>	<b>(2)</b>	<b>(3)</b>	<b>(4)</b>	<b>(5)</b>
1.	Pertanian, Peternakan, Kehutanan dan Perikanan	697	50	4
2.	Pertambangan dan Penggalian	-	-	-
3.	Industri Pengolahan	9.371	466	50
4.	Listrik, Gas dan Air Bersih	13	-	-
5.	Bangunan	30	8	1
6.	Perdagangan, Hotel dan Restoran	2.944	297	23
7.	Pengangkutan dan Komunikasi	47	19	-
8.	Keuangan, Persewaan dan Jasa Perumahan	45	22	2
9.	Jasa-jasa swasta	1.488	92	-
<b>Jumlah</b>		<b>14.635</b>	<b>954</b>	<b>80</b>

Sumber : Dinas Koperasi dan UMKM Kabupaten Pati

## L. PENANAMAN MODAL

Tabel 3. 87. Jumlah Penanaman Modal Luar Negeri (PMA) Berdasarkan Nilai Investasi di Kabupaten Pati, 2021-2023

No.	Nilai Investasi	Tahun		
		2021	2022	2023
(1)	(2)	(3)	(4)	(5)
<b>1.</b>	<b>Primer</b>			
	Pertanian	-	-	-
	Peternakan	-	-	-
	Pertambangan	-	-	-
	Perikanan	-	-	-
	Perkebunan	-	-	-
<b>2.</b>	<b>Sekunder</b>			
	Industri Makanan	-	14.515.020.000	43.861.230.000
	Industri Textil	-	16.310.210.000	-
	Industri Kimia dan Farmasi	-	19.633.660.000	-
	Industri Kayu	533.000.000	-	-
	Industri barang dari kulit dan alas kaki	-	123.804.740.000	32.600.210.254
	Industri Sepatu	-	-	73.757.865.881
	Industri Logam	262.000.516.000	-	-
	Industri Briket Arang	-	44.800.000.000	8.135.310.000
<b>3.</b>	<b>Tersier</b>			-
	Konstruksi	-	-	-
	Hotel	-	-	-
	Transportasi	-	-	-
	Perdagangan	-	160.846.647.778	-
	Jasa perbekalan kapal	-	-	-
	Jasa	-	2.640.390.000	-
	<b>Jumlah</b>	<b>262.533.516.000</b>	<b>382.550.667.778</b>	<b>158.354.616.135</b>

Sumber : Dinas Penanaman Modal dan Pelayanan Terpadu Satu Pintu Kabupaten Pati

Tabel 3. 88. Jumlah Penanaman Modal Dalam Negeri (PMDN) Berdasarkan Unit Usaha di Kabupaten Pati, 2020-2023

No.	Sektor	Tahun			
		2020	2021	2022	2023
(1)	(2)	(3)	(4)	(5)	(6)
<b>1.</b>	<b>Primer</b>				
	Pertanian	8	550	14	312
	Peternakan	7	851	13	342
	Pertambangan	4	25	1	79
	Perikanan	47	715	47	234
	Perkebunan	1	76	1	27
<b>2.</b>	<b>Sekunder</b>				
	Industri Makanan	24	320	567	6.116
	Industri Textil	5	-	8	57
	Industri Kayu	13	-	-	127
	Industri Pupuk	1	36	3	13
	Industri Logam	16	160	7	60
	Industri Kertas dan Percetakan	5	-	4	32
	Industri Kimia	-	-	9	171
	Industri beton	2	-	-	-
	Industri briket	2	-	-	-
	Industri plastik	4	-	-	11
	Industri Karet	3	-	-	-
	Industri Es Balok	2	-	-	-
	Ind logam,mesin dan elektronik	23	-	-	18
	Ind Farmasi		2	-	-
	Ind barang dari batu	3	8	-	-
	Ind ubi kayu	8	184	-	13
	Ind garam	13	381	56	36
	Collstorage	7	63	24	14
	Ind pompa	2	-	-	-
	Ind kapal dan perahu	2	-	-	-
	Ind serabut kelapa	1	-	-	-
	Penggilingan padi	9	16	-	40
	Ind konfeksi	3	294	-	46
	Ind Furniture	-	-	13	15
	Ind Air minum (isi ulang)	-	-	-	41
	Ind Keramik	-	-	-	16
	Ind barang dr kult dan alas kaki	-	-	-	4
	Ind Kawat	-	-	-	16

No.	Sektor	Tahun			
		2020	2021	2022	2023
(1)	(2)	(3)	(4)	(5)	(6)
	Ind Minuman	-	-	-	746
	Ind Alat Musik	-	-	-	1
	Ind Alat-alat tradisional	-	-	-	284
	Ind Obat Tradisional	-	-	-	9
	Ind Makanan Ternak	-	-	-	5
	Ind Rokok	-	-	-	9
	Ind Surat Kabar	-	-	-	22
<b>3.</b>	<b>Tersier</b>				
	Konstruksi	110	355	615	637
	Hotel	10	3	5	7
	Transportasi	1	10	3	90
	Perumahan	9	6	9	-
	Perdagangan	11.334	4.076	3.914	4.874
	Jasa	-	653	2.467	20
	Pendidikan	3	13	1	47
	Telekomunikasi	-	18	24	116
	Klinik	-	2	-	18
	Koperasi	-	15	24	13
	Rumah sakit	-	1	4	-
	Penerbitan surat kabar	-	35	-	9
	SPBU	-	3	-	-
	Penggilingan Padi	-	-	8	-
	Konveksi	-	-	65	-
	Coldstorage	-	-	13	-
	Restoran	-	-	13	296
	Jasa lainnya	-	-	-	1.450
	Agen Perjalanan Wisata	-	-	-	32
	Jasa Perjalanan Wisata	-	-	-	32
	Jasa Desain Fotografer	-	-	-	33
	Jasa Fotocopy	-	-	-	25
	Aktivitas Jasa Perorangan	-	-	-	33
	Bank	-	-	-	1
	<b>Jumlah</b>	<b>11.682</b>	<b>9.100</b>	<b>7.932</b>	<b>16.649</b>

Sumber : Dinas Penanaman Modal dan Pelayanan Terpadu Satu Pintu Kabupaten Pati



Tabel 3. 89. Jumlah Penanaman Modal Dalam Negeri (PMDN) Berdasarkan Nilai Investasi di Kabupaten Pati, 2021-2023

No.	Sektor	Tahun		
		2021	2022	2023
(1)	(2)	(3)	(4)	(5)
1.	Primer			
	Pertanian	17.837.681.458	96.500.000	6.444.500.000
	Peternakan	69.313.260.000	5.098.000.000	68.106.484.562
	Pertambangan	2.360.000.000	1.500.500.000	16.086.300.000
	Perikanan	9.787.118.292	16.000.000.000	44.688.000.356
	Perkebunan	1.430.000.000	-	2.840.730.000
2.	Sekunder			
	Industri Makanan	413.781.136.364	381.978.200.668	77.360.468.949
	Industri Textil	-	2.662.000.000	3.022.200.090
	Industri Kayu	-	-	17.537.210.000
	Industri Pupuk	2.100.000.000	9.040.000.102	5.689.609.910
	Industri Logam	-	16.850.400.000	13.853.270.000
	Industri Kertas dan percetakan	-	14.495.000.000	3.789.600.000
	Industri Kimia/ Farmasi	2.810.000.000	1.140.600.000	5.699.900.000
	Industri beton	-	-	-
	Industri briket	-	-	-
	Industri plastik	-	-	746.000.000
	Industri Karet	-	-	-
	Industri es balok	-	-	-
	Industri logam, Mesin dan elektronik	10.405.000.000	-	1.260.900.000
	Ind barang dari batu	267.956.816.666	-	-
	Ind ubi kayu	32.157.200.000	-	449.200.000
	Ind garam	14.355.666.666	24.195.500.000	6.621.500.000
	Coollstorage	3.720.000.000	44.249.664.000	17.871.323.266
	Ind pompa	-	-	-
	Ind kapal dan perahu	-	-	-
	Ind serabut kelapa	-	-	-
	Penggilingan padi	482.000.000	-	6.814.890.000
	Ind konfeksi	58.935.600.000	-	52.067.000.000
	Ind peralatan rumah tangga	2.370.000.000	-	-

No.	Sektor	Tahun		
		2021	2022	2023
(1)	(2)	(3)	(4)	(5)
	Ind alat musik	10.000.000	-	10.000.000
	Ind furniture	59.368.893.648	7.148.000.000	20.858.546.824
	Ind panel	29.259.334.576	-	-
	Ind air minum isi ulang	-	-	2.300.000.000
	Ind alas kaki	-	-	5.453.000.000
	Ind keramik	-	-	921.500.000
	Ind kawat	-	-	917.550.000
	Ind ubi kayu	-	-	449.200.000
	Ind Minuman	-	-	792.607.712
	Ind Alat alat rumah tangga	-	-	948.490.375
	Ind Obat tradisional	-	-	33.250.000
	Ind Makanan Ternak	-	-	108.000.000
	Ind Rokok	-	-	36.459.150.000
	Ind Surat kabar	-	-	1.938.500.000
3	Tersier			
	Konstruksi	105.867.000.000	705.661.136.307	133.215.289.078
	Hotel dan restoran	17.113.782.000	3.804.000.000	20.667.010.000
	Transportasi	23.286.320.000	1.089.530.000	24.639.400.000
	Perumahan	671.844.339.050	13.158.830.000	-
	Perdagangan	988.630.216.378	959.296.845.419	583.512.702.940
	Jasa	41.304.111.000	680.306.831.334	1.857.600.000
	Pendidikan	10.837.000.000	879.912.000	9.164.431.212
	Telekomunikasi	6.130.000.000	14.496.000.000	4.504.901.000
	Klinik	3.670.637.990	-	7.566.000.000
	Koperasi	13.681.717.366	3.644.142.050	496.965.669
	Penerbitan surat kabar	15.451.200.000	-	446.000.000

No.	Sektor	Tahun		
		2021	2022	2023
(1)	(2)	(3)	(4)	(5)
	Rumah sakit	2.100.000.000	2.130.000.000	-
	SPBU	142.000.000.000	-	-
	Penggilingan padi	-	4.705.000.000	-
	Konveksi	-	9.040.000.100	-
	Coldstorage	-	56.830.000.000	-
	Restoran	-	23.440.000.000	10.150.600.090
	Jasa Lainnya	-	-	113.111.277.924
	Agen perjalanan wisata	-	-	2.841.600.000
	Jasa perjalanan wisata	-	-	6.316.200.000
	Jasa desain fotografer	-	-	1.981.000.000
	Jasa fotocopy	-	-	151.800.000
	Aktivitas jasa perorangan	-	-	2.083.028.500
	Bank	-	-	967.486.696
	<b>Jumlah</b>	<b>3.040.356.031.454</b>	<b>3.002.936.591.980</b>	<b>1.345.812.175.153</b>

Sumber : Dinas Penanaman Modal dan Pelayanan Terpadu Satu Pintu Kabupaten Pati

## M. KEPEMUDAAN DAN OLAH RAGA

Tabel 3. 90. Banyaknya Kader Karang Taruna Menurut Kecamatan di Kabupaten Pati, 2021-2023

No.	Kecamatan	Kader Karang Taruna		Jumlah
		Laki-laki	Perempuan	
(1)	(2)	(3)	(4)	(5)
1.	Sukolilo	30	0	30
2.	Kayen	15	15	30
3.	Tambakromo	20	10	30
4.	Winong	22	8	30
5.	Pucakwangi	25	5	30
6.	Jaken	24	6	30
7.	Batangan	15	15	30
8.	Juwana	20	10	30
9.	Jakenan	15	15	30
10.	Pati	30	0	30
11.	Gabus	27	3	30
12.	Margorejo	23	7	30
13.	Gembong	20	10	30
14.	Tlogowungu	20	10	30
15.	Wedarijaksa	28	2	30
16.	Margoyoso	27	3	30
17.	Gunungwungkal	30	0	30
18.	Cluwak	20	10	30
19.	Tayu	22	8	30
20.	Dukuh Seti	29	1	30
21.	Trangkil	18	12	30
<b>Jumlah 2023</b>		<b>480</b>	<b>150</b>	<b>630</b>
<b>Jumlah 2022</b>		<b>198</b>	<b>14</b>	<b>212</b>
<b>Jumlah 2021</b>		<b>198</b>	<b>13</b>	<b>211</b>

Sumber :Dinas Sosial P3AKB Kabupaten Pati

Tabel 3. 91. Jumlah Organisasi Kepemudaan/LSM/Kelompok Usaha Produktif Pemuda di Kabupaten Pati, 2021-2023

No.	Nama Organisasi Kepemudaan / LSM / Kelompok Usaha Produktif Pemuda	Jumlah Anggota		
		2021	2022	2023
(1)	(2)	(3)	(4)	(5)
1.	DPD KNPI PATI	78	78	78
2.	PC. PMII PATI	350	350	350
3.	Karang Taruna	9.565	9.565	9.565
4.	PC. GP. ANSOR PATI	3.150	3.150	3.150
5.	PC. FATAYAT NU PATI	13179	13.179	13.179
6.	PC. IPNU PATI	5.200	5.200	5.200
7.	PC. IPPNU PATI	5.200	5.200	5.200
8.	Pemuda Pancasila	52	52	52
9.	Pemuda Kosgoro	31	31	31
10.	Pemuda Rifa'iyah	26	26	26
11.	AMPI	192	192	192
12.	Pemuda Muhammadiyah	268	268	268
13.	Nasiyatul Aisiyyah	252	252	252
14.	Pemuda Panca Marga	46	46	46
15.	Pemuda Kristen	192	192	192
16.	Pemuda Katolik	124	124	124
17.	Pemuda Hindu	16	16	16
18.	Pemuda Budha	12	12	12
19.	Gerakan Muda Demokrat	312	312	312
20.	AMPG	246	246	246
21.	Garda Bangsa	246	246	246
22.	FKPPI	98	98	98
23.	IPM	98	98	98
24.	GRESS	26	26	26
25.	KUPP KTT "BINA FARM" BATANGAN	46	46	0
26.	KUPP "MAKMUR MANDIRI"	22	22	0
27.	KUPP "JAKENAN"	38	38	0
28.	PPI	37	37	37
29.	ARI	30	30	0
30.	PII	7	7	7
31.	KBPP Polri Resor Pati	25	61	25
32.	Pramuka	0	0	6.525
<b>Jumlah</b>		<b>39.164</b>	<b>39.200</b>	<b>45.553</b>

Sumber : Dinas Kepemudaan Olahraga dan Pariwisata Kabupaten Pati

Tabel 3. 92. Jumlah Organisasi Olahraga se-Kabupaten Pati berdasarkan Cabang Olahraga, Anggota dan Pelatih di Kabupaten Pati, 2023

No.	Kecamatan	Sepak Bola				
		Organisasi	Anggota		Pelatih	
			L	P	L	P
(1)	(2)	(3)	(4)	(5)	(6)	(7)
1.	Sukolilo	12	450	0	24	0
2.	Kayen	15	550	0	20	0
3.	Tambakromo	16	435	0	24	0
4.	Winong	14	315	0	15	0
5.	Pucakwangi	11	357	0	11	0
6.	Jaken	7	210	0	8	0
7.	Batangan	10	356	0	13	0
8.	Juwana	18	590	0	29	0
9.	Jakenan	10	125	0	15	0
10.	Pati	20	530	40	39	0
11.	Gabus	13	310	0	15	0
12.	Margorejo	10	180	0	11	0
13.	Gembong	10	155	0	9	0
14.	Tlogowungu	9	180	0	12	0
15.	Wedarijaksa	14	270	0	15	0
16.	Trangkil	10	240	0	10	0
17.	Margoyoso	9	340	0	13	0
18.	Gunungwungkal	4	95	0	6	0
19.	Cluwak	5	80	0	8	0
20.	Tayu	10	169	25	12	0
21.	Dukuh Seti	8	159	0	8	0
<b>Jumlah</b>		<b>235</b>	<b>6.096</b>	<b>65</b>	<b>317</b>	<b>0</b>

Sumber : Dinas Kepemudaan Olahraga dan Pariwisata Kabupaten Pati

Lanjutan Tabel 3.92.

No.	Kecamatan	Bola Voli				
		Organisasi	Anggota		Pelatih	
			L	P	L	P
(1)	(2)	(8)	(9)	(10)	(11)	(12)
1.	Sukolilo	15	140	28	12	2
2.	Kayen	17	150	46	13	4
3.	Tambakromo	15	140	45	13	2
4.	Winong	10	96	20	8	2
5.	Pucakwangi	19	190	30	12	6
6.	Jaken	5	50	20	6	1
7.	Batangan	10	90	35	9	4
8.	Juwana	20	268	56	17	8
9.	Jakenan	9	110	25	7	2
10.	Pati	25	540	80	28	10
11.	Gabus	19	250	48	15	2
12.	Margorejo	10	170	49	8	4
13.	Gembong	10	165	20	9	2
14.	Tlogowungu	12	130	30	8	5
15.	Wedarijaksa	10	120	24	7	2
16.	Trangkil	10	65	15	6	2
17.	Margoyoso	15	125	30	12	4
18.	Gunungwungkal	5	65	25	4	1
19.	Cluwak	5	85	25	3	1
20.	Tayu	14	180	40	12	2
21.	Dukuh Seti	15	180	38	12	2
<b>Jumlah</b>		<b>270</b>	<b>3.309</b>	<b>729</b>	<b>221</b>	<b>68</b>

Sumber : Dinas Kepemudaan Olahraga dan Pariwisata Kabupaten Pati

Lanjutan Tabel 3.92.

No.	Kecamatan	Bola Basket				
		Organisasi	Anggota		Pelatih	
			L	P	L	P
(1)	(2)	(13)	(14)	(15)	(16)	(17)
1.	Sukolilo	3	30	15	2	0
2.	Kayen	5	60	15	4	1
3.	Tambakromo	4	50	20	2	0
4.	Winong	2	20	16	2	0
5.	Pucakwangi	4	30	25	2	0
6.	Jaken	2	20	14	1	1
7.	Batangan	3	40	12	2	1
8.	Juwana	7	90	30	8	0
9.	Jakenan	2	33	16	2	0
10.	Pati	15	155	50	12	4
11.	Gabus	9	90	30	7	2
12.	Margorejo	2	28	12	4	0
13.	Gembong	1	15	12	2	0
14.	Tlogowungu	2	25	14	3	0
15.	Wedarijaksa	4	50	25	2	1
16.	Trangkil	2	26	24	4	0
17.	Margoyoso	2	24	12	2	0
18.	Gunungwungkal	1	15	0	2	0
19.	Cluwak	1	15	15	3	0
20.	Tayu	4	45	25	4	1
21.	Dukuh Seti	2	30	15	2	0
<b>Jumlah</b>		<b>77</b>	<b>891</b>	<b>397</b>	<b>72</b>	<b>11</b>

Sumber : Dinas Kepemudaan Olahraga dan Pariwisata Kabupaten Pati



Lanjutan Tabel 3.92.

No.	Kecamatan	Bulu Tangkis				
		Organisasi	Anggota		Pelatih	
			L	P	L	P
(1)	(2)	(18)	(19)	(20)	(21)	(22)
1.	Sukolilo	1	16	5	1	0
2.	Kayen	1	22	4	2	0
3.	Tambakromo	1	26	8	2	2
4.	Winong	1	33	4	2	0
5.	Pucakwangi	1	18	10	2	0
6.	Jaken	2	28	3	6	0
7.	Batangan	6	89	12	11	0
8.	Juwana	4	96	16	8	1
9.	Jakenan	1	32	6	4	0
10.	Pati	8	164	20	18	0
11.	Gabus	1	10	8	1	0
12.	Margorejo	4	65	10	6	0
13.	Gembong	1	8	2	1	0
14.	Tlogowungu	1	30	10	6	0
15.	Wedarijaksa	2	34	8	4	1
16.	Trangkil	2	42	5	6	0
17.	Margoyoso	4	45	4	8	0
18.	Gunungwungkal	1	6	2	1	0
19.	Cluwak	1	8	0	1	0
20.	Tayu	2	40	8	6	3
21.	Dukuh Seti	1	18	8	4	0
<b>Jumlah</b>		<b>46</b>	<b>830</b>	<b>153</b>	<b>100</b>	<b>7</b>

Sumber : Dinas Kepemudaan Olahraga dan Pariwisata Kabupaten Pati

Lanjutan Tabel 3.92.

No.	Kecamatan	Tenis				
		Organisasi	Anggota		Pelatih	
			L	P	L	P
(1)	(2)	(23)	(24)	(25)	(26)	(27)
1.	Sukolilo	1	12	8	1	0
2.	Kayen	1	22	4	2	0
3.	Tambakromo	1	24	5	2	0
4.	Winong	1	28	8	2	0
5.	Pucakwangi	1	15	6	2	0
6.	Jaken	2	25	5	6	0
7.	Batangan	6	80	10	11	0
8.	Juwana	4	91	12	8	0
9.	Jakenan	1	26	8	4	0
10.	Pati	8	144	30	18	2
11.	Gabus	1	8	4	1	0
12.	Margorejo	4	50	8	6	0
13.	Gembong	1	6	4	1	0
14.	Tlogowungu	1	35	8	6	0
15.	Wedarijaksa	2	28	12	4	0
16.	Trangkil	2	38	14	6	0
17.	Margoyoso	4	38	13	8	0
18.	Gunungwungkal	0	0	0	0	0
19.	Cluwak	0	0	0	0	0
20.	Tayu	2	36	8	6	0
21.	Dukuh Seti	1	22	6	4	0
<b>Jumlah</b>		<b>44</b>	<b>728</b>	<b>173</b>	<b>98</b>	<b>2</b>

Sumber : Dinas Kepemudaan Olahraga dan Pariwisata Kabupaten Pati

Lanjutan Tabel 3.92.

No.	Kecamatan	Tenis Meja				
		Organisasi	Anggota		Pelatih	
			L	P	L	P
(1)	(2)	(28)	(29)	(30)	(31)	(32)
1.	Sukolilo	1	16	2	1	0
2.	Kayen	1	22	4	2	0
3.	Tambakromo	1	26	4	2	0
4.	Winong	1	33	2	2	0
5.	Pucakwangi	1	18	2	2	0
6.	Jaken	2	28	2	6	0
7.	Batangan	6	89	6	11	0
8.	Juwana	4	96	9	8	0
9.	Jakenan	1	32	4	4	0
10.	Pati	8	140	30	17	2
11.	Gabus	1	6	4	1	0
12.	Margorejo	4	60	4	6	0
13.	Gembong	1	4	0	1	0
14.	Tlogowungu	1	40	10	6	0
15.	Wedarijaksa	2	36	4	4	0
16.	Trangkil	2	42	5	6	0
17.	Margoyoso	4	39	7	8	0
18.	Gunungwungkal	1	4	2	1	0
19.	Cluwak	1	5	0	1	0
20.	Tayu	2	40	8	6	0
21.	Dukuh Seti	1	24	8	4	0
<b>Jumlah</b>		<b>46</b>	<b>800</b>	<b>117</b>	<b>99</b>	<b>2</b>

Sumber : Dinas Kepemudaan Olahraga dan Pariwisata Kabupaten Pati

Lanjutan Tabel 3.92.

No.	Kecamatan	Karate				
		Organisasi	Anggota		Pelatih	
			L	P	L	P
(1)	(2)	(33)	(34)	(35)	(36)	(37)
1.	Sukolilo	1	16	10	1	0
2.	Kayen	1	222	12	2	0
3.	Tambakromo	1	26	14	2	0
4.	Winong	1	33	9	2	0
5.	Pucakwangi	1	18	8	2	0
6.	Jaken	2	28	8	6	0
7.	Batangan	6	89	20	11	0
8.	Juwana	4	116	25	8	2
9.	Jakenan	1	32	8	4	0
10.	Pati	8	214	36	18	4
11.	Gabus	0	0	0	0	0
12.	Margorejo	4	64	10	6	0
13.	Gembong	0	0	0	0	0
14.	Tlogowungu	1	42	10	6	0
15.	Wedarijaksa	2	36	12	4	0
16.	Trangkil	2	42	11	6	0
17.	Margoyoso	4	46	18	8	0
18.	Gunungwungkal	0	0	0	0	0
19.	Cluwak	1	10	5	1	0
20.	Tayu	2	42	11	6	0
21.	Dukuh Seti	1	26	9	4	0
<b>Jumlah</b>		<b>43</b>	<b>1.102</b>	<b>236</b>	<b>97</b>	<b>6</b>

Sumber : Dinas Kepemudaan Olahraga dan Pariwisata Kabupaten Pati

Lanjutan Tabel 3.92.

No.	Kecamatan	Taekwondo				
		Organisasi	Anggota		Pelatih	
			L	P	L	P
(1)	(2)	(38)	(39)	(40)	(41)	(42)
1.	Sukolilo	0	0	0	0	0
2.	Kayen	0	0	0	0	0
3.	Tambakromo	2	22	10	2	0
4.	Winong	1	18	8	1	0
5.	Pucakwangi	2	26	5	2	0
6.	Jaken	2	32	4	2	0
7.	Batangan	2	36	12	2	0
8.	Juwana	3	170	55	3	0
9.	Jakenan	3	60	25	3	0
10.	Pati	16	420	95	14	4
11.	Gabus	0	0	0	0	0
12.	Margorejo	1	45	15	1	0
13.	Gembong	0	0	0	0	0
14.	Tlogowungu	1	12	8	1	0
15.	Wedarijaksa	1	14	8	1	0
16.	Trangkil	1	16	10	1	0
17.	Margoyoso	1	20	10	1	0
18.	Gunungwungkal	0	0	0	0	0
19.	Cluwak	0	0	0	0	0
20.	Tayu	0	0	0	0	0
21.	Dukuh Seti	0	0	0	0	0
<b>Jumlah</b>		<b>36</b>	<b>891</b>	<b>265</b>	<b>34</b>	<b>4</b>

Sumber : Dinas Kepemudaan Olahraga dan Pariwisata Kabupaten Pati

Lanjutan Tabel 3.92.

No.	Kecamatan	Pencaksilat				
		Organisasi	Anggota		Pelatih	
			L	P	L	P
(1)	(2)	(43)	(44)	(45)	(46)	(47)
1.	Sukolilo	5	86	30	3	1
2.	Kayen	5	148	40	4	2
3.	Tambakromo	3	42	20	2	1
4.	Winong	2	36	15	2	1
5.	Pucakwangi	2	38	20	3	1
6.	Jaken	2	38	23	3	0
7.	Batangan	4	32	18	5	1
8.	Juwana	5	62	30	5	1
9.	Jakenan	2	48	21	2	0
10.	Pati	10	210	50	10	2
11.	Gabus	4	26	10	1	0
12.	Margorejo	3	52	15	3	1
13.	Gembong	2	28	10	1	0
14.	Tlogowungu	2	56	24	2	0
15.	Wedarijaksa	1	22	12	1	0
16.	Trangkil	3	24	14	1	0
17.	Margoyoso	2	46	20	2	1
18.	Gunungwungkal	1	22	15	1	0
19.	Cluwak	2	26	11	1	0
20.	Tayu	2	68	20	2	0
21.	Dukuh Seti	1	26	20	1	0
<b>Jumlah</b>		<b>63</b>	<b>1.136</b>	<b>438</b>	<b>55</b>	<b>12</b>

Sumber : Dinas Kepemudaan Olahraga dan Pariwisata Kabupaten Pati

Lanjutan Tabel 3.92.

No.	Kecamatan	Tinju				
		Organisasi	Anggota		Pelatih	
			L	P	L	P
(1)	(2)	(48)	(49)	(50)	(51)	(52)
1.	Sukolilo	1	4	0	1	0
2.	Kayen	0	0	0	0	0
3.	Tambakromo	0	0	0	0	0
4.	Winong	0	0	0	0	0
5.	Pucakwangi	0	0	0	0	0
6.	Jaken	0	0	0	0	0
7.	Batangan	0	0	0	0	0
8.	Juwana	0	0	0	0	0
9.	Jakenan	0	0	0	0	0
10.	Pati	0	0	0	0	0
11.	Gabus	0	0	0	0	0
12.	Margorejo	0	0	0	0	0
13.	Gembong	0	0	0	0	0
14.	Tlogowungu	0	0	0	0	0
15.	Wedarijaksa	0	0	0	0	0
16.	Trangkil	0	0	0	0	0
17.	Margoyoso	0	0	0	0	0
18.	Gunungwungkal	0	0	0	0	0
19.	Cluwak	0	0	0	0	0
20.	Tayu	1	8	0	0	0
21.	Dukuh Seti	2	30	2	4	0
<b>Jumlah</b>		<b>4</b>	<b>42</b>	<b>2</b>	<b>5</b>	<b>0</b>

Sumber : Dinas Kepemudaan Olahraga dan Pariwisata Kabupaten Pati

Lanjutan Tabel 3.92.

No.	Kecamatan	Senam Tera Indonesia				
		Organisasi	Anggota		Pelatih	
			L	P	L	P
(1)	(2)	(53)	(54)	(55)	(55)	(56)
1.	Sukolilo	0	0	0	0	0
2.	Kayen	1	4	10	0	1
3.	Tambakromo	1	2	14	0	1
4.	Winong	0	0	0	0	0
5.	Pucakwangi	0	0	0	0	0
6.	Jaken	1	4	12	0	2
7.	Batangan	0	0	0	0	0
8.	Juwana	0	0	0	0	0
9.	Jakenan	1	3	14	0	2
10.	Pati	5	10	55	1	4
11.	Gabus	0	0	0	0	0
12.	Margorejo	0	0	0	0	0
13.	Gembong	1	5	21	1	1
14.	Tlogowungu	0	0	0	0	0
15.	Wedarijaksa	0	0	0	0	0
16.	Trangkil	0	0	0	0	0
17.	Margoyoso	0	0	0	0	0
18.	Gunungwungkal	0	0	0	0	0
19.	Cluwak	0	0	0	0	0
20.	Tayu	0	0	0	0	0
21.	Dukuh Seti	0	0	0	0	0
<b>Jumlah</b>		<b>10</b>	<b>28</b>	<b>126</b>	<b>2</b>	<b>11</b>

Sumber : Dinas Kepemudaan Olahraga dan Pariwisata Kabupaten Pati



Lanjutan Tabel 3.92.

No.	Kecamatan	Senam Sehat Indonesia				
		Organisasi	Anggota		Pelatih	
			L	P	L	P
(1)	(2)	(57)	(58)	(59)	(60)	(61)
1.	Sukolilo	14	328	1960	2	14
2.	Kayen	2	10	35	0	1
3.	Tambakromo	0	0	0	0	0
4.	Winong	0	0	0	0	0
5.	Pucakwangi	0	0	0	0	0
6.	Jaken	0	0	0	0	0
7.	Batangan	0	0	0	0	0
8.	Juwana	2	20	60	1	2
9.	Jakenan	0	0	0	0	0
10.	Pati	6	48	470	2	10
11.	Gabus	0	0	0	0	0
12.	Margorejo	0	0	0	0	0
13.	Gembong	0	0	0	0	0
14.	Tlogowungu	0	0	0	0	0
15.	Wedarijaksa	0	0	0	0	0
16.	Trangkil	0	0	0	0	0
17.	Margoyoso	0	0	0	0	0
18.	Gunungwungkal	0	0	0	0	0
19.	Cluwak	0	0	0	0	0
20.	Tayu	8	37	210	2	8
21.	Dukuh Seti	0	0	0	0	0
<b>Jumlah</b>		<b>32</b>	<b>443</b>	<b>2.735</b>	<b>7</b>	<b>35</b>

Sumber : Dinas Kepemudaan Olahraga dan Pariwisata Kabupaten Pati

Lanjutan Tabel 3.92.

No.	Kecamatan	Senam Jantung Sehat				
		Organisasi	Anggota		Pelatih	
			L	P	L	P
(1)	(2)	(62)	(63)	(64)	(65)	(66)
1.	Sukolilo	2	16	38	0	2
2.	Kayen	1	25	322	0	1
3.	Tambakromo	0	0	0	0	0
4.	Winong	0	0	0	0	0
5.	Pucakwangi	0	0	0	0	0
6.	Jaken	1	5	30	0	1
7.	Batangan	0	0	0	0	0
8.	Juwana	4	20	113	0	5
9.	Jakenan	0	0	0	0	0
10.	Pati	3	40	264	1	33
11.	Gabus	0	0	0	0	0
12.	Margorejo	0	0	0	0	0
13.	Gembong	0	0	0	0	0
14.	Tlogowungu	0	0	0	0	0
15.	Wedarijaksa	1	15	125	0	2
16.	Trangkil	2	10	60	0	2
17.	Margoyoso	1	8	30	0	1
18.	Gunungwungkal	2	10	48	0	2
19.	Cluwak	1	2	15	0	1
20.	Tayu	1	9	16	0	1
21.	Dukuh Seti	0	0	0	0	0
<b>Jumlah</b>		<b>19</b>	<b>160</b>	<b>1.061</b>	<b>1</b>	<b>51</b>

Sumber : Dinas Kepemudaan Olahraga dan Pariwisata Kabupaten Pati

Lanjutan Tabel 3.92.

No.	Kecamatan	Senam Prestasi				
		Organisasi	Anggota		Pelatih	
			L	P	L	P
(1)	(2)	(67)	(68)	(69)	(70)	(71)
1.	Sukolilo	0	0	0	0	0
2.	Kayen	1	2	6	1	1
3.	Tambakromo	0	0	0	0	0
4.	Winong	1	4	14	2	0
5.	Pucakwangi	0	0	0	0	0
6.	Jaken	1	2	12	1	1
7.	Batangan	1	4	12	1	1
8.	Juwana	1	2	10	2	0
9.	Jakenan	1	8	18	2	1
10.	Pati	2	15	28	4	5
11.	Gabus	0	0	0	0	0
12.	Margorejo	0	0	0	0	0
13.	Gembong	0	0	0	0	0
14.	Tlogowungu	0	0	0	0	0
15.	Wedarijaksa	0	0	0	0	0
16.	Trangkil	0	0	0	0	0
17.	Margoyoso	0	0	0	0	0
18.	Gunungwungkal	0	0	0	0	0
19.	Cluwak	1	2	4	0	1
20.	Tayu	0	0	0	0	0
21.	Dukuh Seti	0	0	0	0	0
<b>Jumlah</b>		<b>9</b>	<b>39</b>	<b>104</b>	<b>13</b>	<b>10</b>

Sumber : Dinas Kepemudaan Olahraga dan Pariwisata Kabupaten Pati

Lanjutan Tabel 3.92.

No.	Kecamatan	Bridge				
		Organisasi	Anggota		Pelatih	
			L	P	L	P
(1)	(2)	(72)	(73)	(74)	(75)	(76)
1.	Sukolilo	1	8	0	1	0
2.	Kayen	1	4	0	1	0
3.	Tambakromo	1	12	0	1	0
4.	Winong	1	4	0	1	0
5.	Pucakwangi	1	4	0	1	0
6.	Jaken	1	8	0	1	0
7.	Batangan	1	6	0	1	0
8.	Juwana	1	8	0	1	0
9.	Jakenan	1	8	0	1	0
10.	Pati	1	10	4	1	0
11.	Gabus	1	8	0	1	0
12.	Margorejo	1	8	0	1	0
13.	Gembong	1	8	0	1	0
14.	Tlogowungu	1	10	0	1	0
15.	Wedarijaksa	1	8	0	1	0
16.	Trangkil	1	7	0	1	0
17.	Margoyoso	1	8	0	1	0
18.	Gunungwungkal	1	6	0	1	0
19.	Cluwak	1	8	0	1	0
20.	Tayu	1	8	0	1	0
21.	Dukuh Seti	1	8	0	1	0
<b>Jumlah</b>		<b>21</b>	<b>159</b>	<b>4</b>	<b>21</b>	<b>0</b>

Sumber : Dinas Kepemudaan Olahraga dan Pariwisata Kabupaten Pati

Lanjutan Tabel 3.92.

No.	Kecamatan	Dayung				
		Organisasi	Anggota		Pelatih	
			L	P	L	P
(1)	(2)	(77)	(78)	(79)	(80)	(81)
1.	Sukolilo	0	0	0	0	0
2.	Kayen	0	0	0	0	0
3.	Tambakromo	0	0	0	0	0
4.	Winong	0	0	0	0	0
5.	Pucakwangi	0	0	0	0	0
6.	Jaken	0	0	0	0	0
7.	Batangan	0	0	0	0	0
8.	Juwana	2	35	10	6	6
9.	Jakenan	0	0	0	0	0
10.	Pati	0	0	0	0	0
11.	Gabus	0	0	0	0	0
12.	Margorejo	0	0	0	0	0
13.	Gembong	0	0	0	0	0
14.	Tlogowungu	0	0	0	0	0
15.	Wedarijaksa	0	0	0	0	0
16.	Trangkil	0	0	0	0	0
17.	Margoyoso	0	0	0	0	0
18.	Gunungwungkal	0	0	0	0	0
19.	Cluwak	0	0	0	0	0
20.	Tayu	0	0	0	0	0
21.	Dukuh Seti	0	0	0	0	0
<b>Jumlah</b>		<b>2</b>	<b>35</b>	<b>10</b>	<b>6</b>	<b>0</b>

Sumber : Dinas Kepemudaan Olahraga dan Pariwisata Kabupaten Pati

Lanjutan Tabel 3.92.

No.	Kecamatan	Atletik				
		Organisasi	Anggota		Pelatih	
			L	P	L	P
(1)	(2)	(82)	(83)	(84)	(85)	(86)
1.	Sukolilo	0	0	0	0	0
2.	Kayen	0	0	0	0	0
3.	Tambakromo	1	60	12	8	2
4.	Winong	2	40	10	2	0
5.	Pucakwangi	4	84	20	12	4
6.	Jaken	0	0	0	0	0
7.	Batangan	0	0	0	0	0
8.	Juwana	4	124	25	8	4
9.	Jakenan	0	0	0	0	0
10.	Pati	4	142	40	26	2
11.	Gabus	0	0	0	0	0
12.	Margorejo	3	36	20	6	1
13.	Gembong	1	25	10	5	1
14.	Tlogowungu	2	69	22	2	1
15.	Wedarijaksa	0	0	0	0	0
16.	Trangkil	0	0	0	0	0
17.	Margoyoso	1	24	14	4	2
18.	Gunungwungkal	1	16	8	1	0
19.	Cluwak	0	0	0	0	0
20.	Tayu	3	52	15	4	1
21.	Dukuh Seti	1	28	10	2	0
<b>Jumlah</b>		<b>27</b>	<b>700</b>	<b>206</b>	<b>80</b>	<b>18</b>

Sumber : Dinas Kepemudaan Olahraga dan Pariwisata Kabupaten Pati

Lanjutan Tabel 3.92.

No.	Kecamatan	Futsal				
		Organisasi	Anggota		Pelatih	
			L	P	L	P
(1)	(2)	(87)	(88)	(89)	(90)	(91)
1.	Sukolilo	1	35	0	1	0
2.	Kayen	1	35	0	1	0
3.	Tambakromo	1	30	0	1	0
4.	Winong	1	50	20	1	0
5.	Pucakwangi	1	25	0	1	0
6.	Jaken	1	15	0	1	0
7.	Batangan	8	162	0	8	0
8.	Juwana	1	160	0	1	1
9.	Jakenan	1	18	0	1	0
10.	Pati	12	325	24	12	1
11.	Gabus	1	20	0	1	0
12.	Margorejo	2	36	0	2	0
13.	Gembong	1	18	0	1	0
14.	Tlogowungu	2	24	0	2	0
15.	Wedarijaksa	3	36	0	3	0
16.	Trangkil	1	48	0	1	1
17.	Margoyoso	3	32	0	3	0
18.	Gunungwungkal	1	20	0	1	0
19.	Cluwak	1	16	0	1	0
20.	Tayu	4	68	18	4	0
21.	Dukuh Seti	1	16	0	1	0
<b>Jumlah</b>		<b>48</b>	<b>1.189</b>	<b>62</b>	<b>48</b>	<b>3</b>

Sumber : Dinas Kepemudaan Olahraga dan Pariwisata Kabupaten Pati

Lanjutan Tabel 3.92.

No.	Kecamatan	Renang				
		Organisasi	Anggota		Pelatih	
			L	P	L	P
(1)	(2)	(92)	(93)	(94)	(95)	(96)
1.	Sukolilo	1	16	4	1	0
2.	Kayen	1	12	8	1	0
3.	Tambakromo	1	18	4	1	0
4.	Winong	1	22	6	1	0
5.	Pucakwangi	1	20	8	1	0
6.	Jaken	1	14	4	1	0
7.	Batangan	1	26	10	1	0
8.	Juwana	2	32	15	3	0
9.	Jakenan	2	46	10	3	0
10.	Pati	4	148	55	8	4
11.	Gabus	6	110	20	1	0
12.	Margorejo	2	60	25	4	0
13.	Gembong	2	36	13	2	0
14.	Tlogowungu	1	26	9	1	0
15.	Wedarijaksa	1	22	10	4	0
16.	Trangkil	1	26	12	1	0
17.	Margoyoso	2	288	20	1	0
18.	Gunungwungkal	1	12	4	1	0
19.	Cluwak	1	13	2	1	0
20.	Tayu	2	42	20	1	0
21.	Dukuh Seti	2	38	10	1	0
<b>Jumlah</b>		<b>36</b>	<b>1.027</b>	<b>269</b>	<b>39</b>	<b>4</b>

Sumber : Dinas Kepemudaan Olahraga dan Pariwisata Kabupaten Pati



Lanjutan Tabel 3.92.

No.	Kecamatan	Sepak Takraw				
		Organisasi	Anggota		Pelatih	
			L	P	L	P
(1)	(2)	(97)	(98)	(99)	(100)	(101)
1.	Sukolilo	2	14	5	2	0
2.	Kayen	1	8	0	1	0
3.	Tambakromo	1	8	0	1	0
4.	Winong	1	8	0	1	0
5.	Pucakwangi	1	8	0	1	0
6.	Jaken	1	8	0	1	0
7.	Batangan	1	8	0	1	0
8.	Juwana	1	8	0	1	0
9.	Jakenan	3	18	5	3	0
10.	Pati	1	8	0	1	0
11.	Gabus	1	8	0	1	0
12.	Margorejo	1	8	0	1	0
13.	Gembong	1	8	0	1	0
14.	Tlogowungu	1	8	0	1	0
15.	Wedarijaksa	1	8	5	2	0
16.	Trangkil	1	8	0	1	0
17.	Margoyoso	1	8	0	1	0
18.	Gunungwungkal	0	0	0	0	0
19.	Cluwak	0	0	0	0	0
20.	Tayu	1	8	0	1	0
21.	Dukuh Seti	1	8	10	2	0
<b>Jumlah</b>		<b>22</b>	<b>168</b>	<b>25</b>	<b>24</b>	<b>0</b>

Sumber : Dinas Kepemudaan Olahraga dan Pariwisata Kabupaten Pati

Lanjutan Tabel 3.92.

No.	Kecamatan	Panahan				
		Organisasi	Anggota		Pelatih	
			L	P	L	P
(1)	(2)	(102)	(103)	(104)	(105)	(106)
1.	Sukolilo	0	0	0	0	0
2.	Kayen	0	0	0	0	0
3.	Tambakromo	0	0	0	0	0
4.	Winong	2	6	2	2	0
5.	Pucakwangi	0	0	0	0	0
6.	Jaken	0	0	0	0	0
7.	Batangan	1	9	2	2	0
8.	Juwana	2	18	8	3	0
9.	Jakenan	0	0	0	0	0
10.	Pati	5	45	15	8	0
11.	Gabus	2	25	12	2	0
12.	Margorejo	1	8	4	2	0
13.	Gembong	0	0	0	0	0
14.	Tlogowungu	0	0	0	0	0
15.	Wedarijaksa	0	0	0	0	0
16.	Trangkil	0	0	0	0	0
17.	Margoyoso	2	17	5	3	0
18.	Gunungwungkal	0	0	0	0	0
19.	Cluwak	0	0	0	0	0
20.	Tayu	1	7	3	1	0
21.	Dukuh Seti	0	0	0	0	0
<b>Jumlah</b>		<b>16</b>	<b>135</b>	<b>51</b>	<b>23</b>	<b>0</b>

Sumber : Dinas Kepemudaan Olahraga dan Pariwisata Kabupaten Pati

Lanjutan Tabel 3.92.

No.	Kecamatan	Paralayang				
		Organisasi	Anggota		Pelatih	
			L	P	L	P
(1)	(2)	(107)	(108)	(109)	(110)	(111)
1.	Sukolilo	1	12	0	1	0
2.	Kayen	0	0	0	0	0
3.	Tambakromo	0	0	0	0	0
4.	Winong	0	0	0	0	0
5.	Pucakwangi	0	0	0	0	0
6.	Jaken	0	0	0	0	0
7.	Batangan	0	0	0	0	0
8.	Juwana	0	0	0	0	0
9.	Jakenan	0	0	0	0	0
10.	Pati	1	7	0	2	0
11.	Gabus	0	0	0	0	0
12.	Margorejo	0	0	0	0	0
13.	Gembong	1	8	0	1	0
14.	Tlogowungu	0	0	0	0	0
15.	Wedarijaksa	0	0	0	0	0
16.	Trangkil	0	0	0	0	0
17.	Margoyoso	0	0	0	0	0
18.	Gunungwungkal	0	0	0	0	0
19.	Cluwak	0	0	0	0	0
20.	Tayu	0	0	0	0	0
21.	Dukuh Seti	0	0	0	0	0
<b>Jumlah</b>		<b>3</b>	<b>27</b>	<b>0</b>	<b>4</b>	<b>0</b>

Sumber : Dinas Kepemudaan Olahraga dan Pariwisata Kabupaten Pati

Lanjutan Tabel 3.92.

No.	Kecamatan	Soft Ball				
		Organisasi	Anggota		Pelatih	
			L	P	L	P
(1)	(2)	(112)	(113)	(114)	(115)	(116)
1.	Sukolilo	0	0	0	0	0
2.	Kayen	1	25	20	2	1
3.	Tambakromo	0	0	0	0	0
4.	Winong	0	0	0	0	0
5.	Pucakwangi	0	0	0	0	0
6.	Jaken	0	0	0	0	0
7.	Batangan	1	20	18	2	0
8.	Juwana	1	34	20	2	0
9.	Jakenan	1	18	18	2	0
10.	Pati	0	0	0	0	0
11.	Gabus	0	0	0	0	0
12.	Margorejo	0	0	0	0	0
13.	Gembong	0	0	0	0	0
14.	Tlogowungu	0	0	0	0	0
15.	Wedarijaksa	0	0	0	0	0
16.	Trangkil	0	0	0	0	0
17.	Margoyoso	0	0	0	0	0
18.	Gunungwungkal	0	0	0	0	0
19.	Cluwak	0	0	0	0	0
20.	Tayu	0	0	0	0	0
21.	Dukuh Seti	0	0	0	0	0
<b>Jumlah</b>		<b>4</b>	<b>97</b>	<b>76</b>	<b>8</b>	<b>1</b>

Sumber : Dinas Kepemudaan Olahraga dan Pariwisata Kabupaten Pati

Lanjutan Tabel 3.92.

No.	Kecamatan	Catur				
		Organisasi	Anggota		Pelatih	
			L	P	L	P
(1)	(2)	(117)	(118)	(119)	(120)	(121)
1.	Sukolilo	1	8	0	1	0
2.	Kayen	1	6	0	1	0
3.	Tambakromo	1	9	0	1	0
4.	Winong	1	6	0	1	0
5.	Pucakwangi	1	6	0	1	0
6.	Jaken	1	8	0	1	0
7.	Batangan	1	10	0	1	0
8.	Juwana	1	12	2	1	0
9.	Jakenan	1	6	0	1	0
10.	Pati	1	20	4	1	0
11.	Gabus	1	6	0	1	0
12.	Margorejo	1	6	0	1	0
13.	Gembong	1	4	0	1	0
14.	Tlogowungu	1	8	0	1	0
15.	Wedarijaksa	1	18	1	1	0
16.	Trangkil	1	6	0	1	0
17.	Margoyoso	1	7	0	1	0
18.	Gunungwungkal	1	8	0	1	0
19.	Cluwak	1	4	0	1	0
20.	Tayu	1	8	0	1	0
21.	Dukuh Seti	1	6	0	1	0
<b>Jumlah</b>		<b>21</b>	<b>172</b>	<b>7</b>	<b>21</b>	<b>0</b>

Sumber : Dinas Kepemudaan Olahraga dan Pariwisata Kabupaten Pati

Lanjutan Tabel 3.92.

No.	Kecamatan	Lain-lain (Drum band)				
		Organisasi	Anggota		Pelatih	
			L	P	L	P
(1)	(2)	(117)	(118)	(119)	(120)	(121)
1.	Sukolilo	5	110	50	4	2
2.	Kayen	2	50	20	2	1
3.	Tambakromo	1	30	20	1	1
4.	Winong	5	140	40	1	2
5.	Pucakwangi	4	80	45	2	1
6.	Jaken	1	20	30	1	1
7.	Batangan	1	15	40	1	1
8.	Juwana	2	70	40	3	1
9.	Jakenan	1	30	20	1	1
10.	Pati	4	90	95	4	4
11.	Gabus	2	40	50	2	1
12.	Margorejo	1	20	30	1	1
13.	Gembong	1	21	40	1	1
14.	Tlogowungu	1	25	36	1	1
15.	Wedarijaksa	2	30	44	2	1
16.	Trangkil	5	60	55	4	2
17.	Margoyoso	10	140	150	8	2
18.	Gunungwungkal	1	20	25	1	1
19.	Cluwak	1	22	24	1	1
20.	Tayu	5	40	35	2	1
21.	Dukuh Seti	2	50	68	1	1
<b>Jumlah</b>		<b>57</b>	<b>1.103</b>	<b>957</b>	<b>44</b>	<b>28</b>

Sumber : Dinas Kepemudaan Olahraga dan Pariwisata Kabupaten Pati

## N. KEBUDAYAAN

Tabel 3. 93. Jumlah Penyelenggaraan Festival Seni dan Budaya di Kabupaten Pati, 2019-2023

<b>No.</b>	<b>Tahun</b>	<b>Jumlah</b>
<b>(1)</b>	<b>(2)</b>	<b>(3)</b>
1.	2019	39
2.	2020	40
3.	2021	40
4.	2022	40
5.	2023	33

Sumber : Dinas Pendidikan dan Kebudayaan Kabupaten Pati

Tabel 3. 94. Jumlah Benda, Situs dan Kawasan Cagar Budaya yang dilestarikan Pemerintah Kabupaten Pati, 2019-2023

<b>No.</b>	<b>Tahun</b>	<b>Jumlah</b>
<b>(1)</b>	<b>(2)</b>	<b>(3)</b>
1.	2019	205
2.	2020	208
3.	2021	208
4.	2022	208
5.	2023	217

Sumber : Dinas Pendidikan dan Kebudayaan Kabupaten Pati

Tabel 3. 95. Jumlah Karya Budaya yang direvitalisasi dan diinventarisasi Kabupaten Pati, 2019-2023

<b>No.</b>	<b>Tahun</b>	<b>Jumlah</b>
<b>(1)</b>	<b>(2)</b>	<b>(3)</b>
1.	2019	5
2.	2020	5
3.	2021	5
4.	2022	5
5.	2023	5

Sumber : Dinas Pendidikan dan Kebudayaan Kabupaten Pati

Tabel 3. 96. Jumlah Cagar Budaya yang dikelola Secara Terpadu di Kabupaten Pati, 2019-2023

No.	Tahun	Jumlah
(1)	(2)	(3)
1.	2020	28
2.	2021	28
3.	2022	28
4.	2023	30

Sumber : Dinas Pendidikan dan Kebudayaan Kabupaten Pati

Tabel 3. 97. Banyaknya Kelompok Seni di Kabupaten Pati, 2023

No.	Kecamatan	Kelompok Seni			
		Campursari	Ketoprak	Wayang Kulit	Orkes Melayu
(1)	(2)	(3)	(4)	(5)	(6)
1.	Sukolilo	0	2	0	0
2.	Kayen	0	0	0	0
3.	Tambakromo	0	1	0	0
4.	Winong	0	1	0	0
5.	Pucakwangi	0	0	0	0
6.	Jaken	0	0	0	0
7.	Jakenan	1	0	0	0
8.	Batangan	0	0	0	0
9.	Juwana	0	1	0	0
10.	Pati	0	0	0	1
11.	Gabus	1	0	0	0
12.	Margorejo	0	0	0	0
13.	Gembong	0	0	0	0
14.	Tlogowungu	0	0	0	2
15.	Wedarijaksa	0	0	0	4
16.	Trangkil	0	0	0	1
17.	Margoyoso	0	2	0	0
18.	Gunungwungkal	0	0	0	0
19.	Cluwak	1	0	0	1
20.	Tayu	0	0	0	2
21.	Dukuhseti	0	0	0	1
<b>Jumlah</b>		<b>3</b>	<b>7</b>	<b>0</b>	<b>12</b>

Sumber : Dinas Pendidikan dan Kebudayaan Kabupaten Pati



Lanjutan Tabel 3.97.

No.	Kecamatan	Kelompok Seni			
		Barongan	Sanggar Seni	Karawitan	Rebana Modern
(1)	(2)	(7)	(8)	(9)	(10)
1.	Sukolilo	1	0	0	0
2.	Kayen	0	0	0	0
3.	Tambakromo	0	0	0	0
4.	Winong	0	0	0	0
5.	Pucakwangi	0	0	0	0
6.	Jaken	0	0	0	0
7.	Jakenan	0	0	0	0
8.	Batangan	0	0	0	0
9.	Juwana	0	0	1	0
10.	Pati	1	0	0	0
11.	Gabus	0	0	0	0
12.	Margorejo	0	0	0	0
13.	Gembong	0	0	0	0
14.	Tlogowungu	0	0	0	0
15.	Wedarijaksa	0	0	0	0
16.	Trangkil	0	0	0	0
17.	Margoyoso	0	0	0	0
18.	Gunungwungkal	0	0	0	0
19.	Cluwak	0	0	0	0
20.	Tayu	0	0	0	0
21.	Dukuhseti	0	0	0	0
<b>Jumlah</b>		<b>2</b>	<b>0</b>	<b>1</b>	<b>0</b>

Sumber : Dinas Pendidikan dan Kebudayaan Kabupaten Pati

Lanjutan Tabel 3.97.

No.	Kecamatan	Kelompok Seni			
		Ludruk	Tongtek	Band	Tayub
(1)	(2)	(11)	(12)	(13)	(14)
1.	Sukolilo	0	0	0	0
2.	Kayen	0	0	0	0
3.	Tambakromo	0	0	0	0
4.	Winong	0	0	0	0
5.	Pucakwangi	0	0	0	0
6.	Jaken	0	0	0	0
7.	Jakenan	0	0	0	0
8.	Batangan	0	0	0	0
9.	Juwana	0	0	0	0
10.	Pati	0	0	0	0
11.	Gabus	0	0	0	0
12.	Margorejo	0	0	0	0
13.	Gembong	0	0	0	0
14.	Tlogowungu	0	0	0	0
15.	Wedarijaksa	0	0	0	0
16.	Trangkil	0	0	0	0
17.	Margoyoso	0	0	0	0
18.	Gunungwungkal	0	0	0	0
19.	Cluwak	0	0	0	0
20.	Tayu	0	0	0	0
21.	Dukuhseti	0	0	0	0
	<b>Jumlah</b>	<b>0</b>	<b>0</b>	<b>0</b>	<b>0</b>

Sumber : Dinas Pendidikan dan Kebudayaan Kabupaten Pati

## O. PERPUSTAKAAN

Tabel 3. 98. Jumlah Perpustakaan Berdasarkan Jenisnya, 2020-2023

No.	Jenis Perpustakaan	Tahun			
		2020	2021	2022	2023
(1)	(2)	(3)	(4)	(5)	(6)
1.	Perpustakaan Daerah	1	1	1	1
2.	Perpustakaan Desa	344	344	344	235
3.	Taman Bacaan Masyarakat (TBM)	23	23	23	40
4.	Perpustakaan SD	705	705	705	578
5.	Perpustakaan SMP/MTs	213	213	213	210
6.	Perpustakaan SMA/SMK	160	160	160	138
7.	Perpustakaan Perguruan Tinggi	6	6	6	10
8.	Perpustakaan Tempat Ibadah	45	45	45	45
9.	Perpustakaan Khusus	22	22	22	39
<b>Jumlah</b>		<b>1.519</b>	<b>1.519</b>	<b>1.519</b>	<b>1.296</b>

Sumber : Dinas Kearsipan dan Perpustakaan Kabupaten Pati

Tabel 3. 99. Jumlah Pustakawan, Tenaga Teknis, dan Penilai yang bersertifikat Kabupaten Pati, 2020-2023

No.	Uraian	Tahun			
		2020	2021	2022	2023
(1)	(2)	(3)	(4)	(5)	(6)
1.	Pustakawan	5	4	7	5
2.	Tenaga Teknis Pengelola Perpustakaan	559	558	558	559
3.	Penilai yang memiliki sertifikat	-	-	-	-
<b>Jumlah</b>		<b>564</b>	<b>562</b>	<b>565</b>	<b>564</b>

Sumber : Dinas Kearsipan dan Perpustakaan Kabupaten Pati

Tabel 3. 100. Jumlah Pustakawan, Tenaga Teknis Pengelola Perpustakaan, dan Penilai yang Memiliki Sertifikat Kabupaten Pati Tahun 2023

No.	Uraian	Jenis Kelamin		Jumlah
		L	P	
(1)	(2)	(3)	(4)	(5)
1.	Pustakawan	2	3	5
2.	Tenaga Teknis Pengelola Perpustakaan	82	477	559
3.	Penilai yang memiliki sertifikat	-	-	-
<b>Jumlah</b>		<b>84</b>	<b>480</b>	<b>564</b>

Sumber : Dinas Kearsipan dan Perpustakaan Kabupaten Pati

Tabel 3. 101. Jumlah Kegiatan Lomba Perpustakaan di Kabupaten Pati, 2020-2023

No.	Jenis Lomba	Tahun			
		2020	2021	2022	2023
(1)	(2)	(3)	(4)	(5)	(6)
1.	Lomba Bercerita	-	-	-	-
2.	Lomba Maos Geguritan	-	-	-	-
3.	Lomba Perpustakaan Terbaik	-	-	-	-
<b>Jumlah</b>		-	-	-	-

Sumber : Dinas Kearsipan dan Perpustakaan Kabupaten Pati

Tabel 3. 102. Jumlah Pengunjung dan Anggota Pada Perpustakaan Daerah Kabupaten Pati, 2019-2023

No.	Tahun	Jumlah Pengunjung	Anggota		
			Anggota Lama	Anggota Baru	Jumlah Anggota
(1)	(2)	(3)	(4)	(5)	(6)
1.	2017	34.520 orang	2.810 orang	1.740 orang	4.550 orang
2.	2018	36.858 orang	4.550 orang	1.314 orang	5.864 orang
3.	2019	39.389 orang	5.864 orang	1.376 orang	7.240 orang
4.	2020	8.022 orang	7.240 orang	304 orang	7.544 orang
5.	2021	7.441 orang	7.544 orang	925 orang	8.469 orang
6.	2022	14.318 orang	8.469 orang	470 orang	8.939 orang
7.	2023	15.405 orang	8.939 orang	632 orang	9.546 orang

Sumber : Dinas Kearsipan dan Perpustakaan Kabupaten Pati

Tabel 3. 103. Jumlah Pembinaan Perpustakaan di Kabupaten Pati, 2020-2023

No.	Jenis Perpustakaan	Tahun			
		2020	2021	2022	2023
(1)	(2)	(3)	(4)	(5)	(6)
1.	Perpustakaan Desa	10	2	2	8
2.	Perpustakaan Taman Bacaan Masyarakat (TBM)	-	-	-	1
3.	Perpustakaan Khusus	-	-	-	6
4.	Perpustakaan Tempat Ibadah	-	-	-	-
5.	Perpustakaan Sekolah	14	9	12	6
<b>Jumlah</b>		<b>24</b>	<b>11</b>	<b>14</b>	<b>21</b>

Sumber : Dinas Kearsipan dan Perpustakaan Kabupaten Pati

Tabel 3. 104. Jumlah Koleksi Buku Perpustakaan Daerah Kabupaten Pati, 2020-2023

No.	Jenis Buku	Tahun			
		2020	2021	2022	2023
(1)	(2)	(3)	(4)	(5)	(6)
1.	000 (Buku Karya Umum)	4.419	4.474	4.476	4.476
2.	100 (Buku Filsafat & Psikologi)	3.051	3.120	3.162	3.162
3.	200 (Buku Agama)	6.615	6.870	6.930	6.930
4.	300 (Buku Ilmu Sosial)	6.918	7.151	7.179	7.179
5.	400 (Buku Bahasa)	2.487	2.537	2.549	2.549
6.	500 (Buku Ilmu Murni)	3.670	3.714	3.744	3.744
7.	600 (Buku Ilmu Terapan & Teknologi)	11.797	11.917	11.953	11.953
8.	700 (Buku Kesenian, Olahraga & Hiburan)	2.810	2.876	2.918	2.918
9.	800 (Buku Kesusastaan)	4.873	4.973	4.993	4.993
10.	900 (Buku Sejarah, Geografi)	2.779	2.823	2.837	2.837
11.	Buku Referensi	1.030	1.040	7.396	1.106
12.	Buku Fiksi	7.320	7.374	1.106	7.396
13.	Buku Elektronik (e-Book)	36.004	71.808	72.977	73.164
<b>Jumlah</b>		<b>93.773</b>	<b>130.677</b>	<b>132.220</b>	<b>132.407</b>

Sumber : Dinas Kearsipan dan Perpustakaan Kabupaten Pati

## P. KEARSIPAN

Tabel 3. 105. Jumlah Koleksi Arsip Pada Dinas Kearsipan dan Perpustakaan Kabupaten Pati

No.	Jenis Koleksi Arsip	Tahun			
		2020	2021	2022	2023
(1)	(2)	(3)	(4)	(5)	(6)
1.	Koleksi Arsip Tekstual	29.999	30.199	30.199	30.199
2.	Koleksi Arsip Foto	15.100	15.100	20.000	20.000
3.	Koleksi Arsip VCD	135	135	135	135
4.	Koleksi Arsip Kaset Video VHS	4	4	4	4
5.	Koleksi Arsip Kaset Pita	85	85	85	85
6.	Koleksi Arsip Mini DV	9	9	9	9
7.	Koleksi Arsip Kartografi	183	183	183	183
8.	Koleksi Arsip Kliping	120	120	120	120

Sumber : Dinas Kearsipan dan Perpustakaan Kabupaten Pati

Tabel 3. 106. Jumlah Arsiparis, Tenaga Teknis Pengelola Kearsipan dan Penilai yang memiliki sertifikat pada Dinas Kearsipan dan Perpustakaan Kabupaten Pati, 2020-2023

No.	Uraian	Tahun			
		2020	2021	2022	2023
(1)	(2)	(3)	(4)	(5)	(6)
1.	Arsiparis	7	8	11	11
2.	Tenaga Teknis Pengelola Kearsipan	8	8	8	6
3.	Penilai yang memiliki sertifikat	-	-	-	-

Sumber : Dinas Kearsipan dan Perpustakaan Kabupaten Pati

Tabel 3. 107. Jumlah Pembinaan Kearsipan di Kabupaten Pati, 2020-2023

No.	Jenis Perpustakaan	Tahun			
		2020	2021	2022	2023
(1)	(2)	(3)	(4)	(5)	(6)
1.	Kearsipan Desa	13	3	-	7
2.	Kearsipan Kecamatan (OPD)	15	6	50	50
<b>Jumlah</b>		<b>28</b>	<b>9</b>	<b>50</b>	<b>57</b>

Sumber : Dinas Kearsipan dan Perpustakaan Kabupaten Pati



**2024**

# **DINAS KOMUNIKASI DAN INFORMATIKA STATISTIK KOTA PATI**

## **URUSAN PEMERINTAH PILIHAN**

- **Kelautan dan Perikanan**
- **Pariwisata**
- **Pertanian**
- **Energi dan Sumber Daya Mineral**
- **Perdagangan**
- **Perindustrian**
- **Transmigrasi**

**BAB IV**  
**URUSAN PEMERINTAHAN PILIHAN**

**A. KELAUTAN DAN PERIKANAN**

Tabel 4. 1. Armada Penangkapan Ikan Laut di Kabupaten Pati, 2020-2023

No	Armada	Jumlah Armada			
		2020	2021	2022	2023
(1)	(2)	(3)	(4)	(5)	(6)
1	Kapal Motor	993	640	757	935
2	Perahu	1.856	1.823	1.957	2.050

Sumber : Dinas Kelautan dan Perikanan Kabupaten Pati

Tabel 4. 2. Data Nelayan Pengolah dan Pembudidaya (org) di Kabupaten Pati, 2023

No.	Kecamatan	Nelayan	Pengolah	Pembudidaya
(1)	(2)	(3)	(4)	(5)
1.	Sukolilo	-	144	279
2.	Kayen	-	58	743
3.	Tambakromo	-	45	11
4.	Winong	-	24	10
5.	Pucakwangi	-	0	6
6.	Jaken	-	0	6
7.	Jakenan	-	7	11
8.	Batangan	347	156	1.316
9.	Juwana	1268	216	2.537
10.	Pati	-	77	568
11.	Gabus	126	63	152
12.	Margorejo	-	41	292
13.	Gembong	-	36	122
14.	Tlogowungu	-	43	109
15.	Wedarijaksa	-	42	450
16.	Trangkil	-	2	1.208
17.	Margoyoso	-	23	1.298
18.	Gunungwungkal	-	14	63
19.	Cluwak	-	0	45
20.	Tayu	640	27	1.136
21.	Dukuhseti	1.358	75	1.154
	<b>Jumlah</b>	<b>3.739</b>	<b>1.093</b>	<b>11.516</b>

Sumber : Dinas Kelautan dan Perikanan Kabupaten Pati



Tabel 4. 3. Produksi Perikanan Darat-Tambak (Jumlah Hasil Tangkapan Darat-Tambak (Kg)), 2020-2023

No.	Kecamatan	Jumlah Tangkapan (kg)			
		2020	2021	2022	2023
(1)	(2)	(3)	(4)	(5)	(6)
1.	Sukolilo	-	-	-	-
2.	Kayen	-	-	-	-
3.	Tambakromo	-	-	-	-
4.	Winong	-	-	-	-
5.	Pucakwangi	-	-	-	-
6.	Jaken	-	-	-	-
7.	Jakenan	-	-	-	-
8.	Batangan	4.925.414	4.950.040	5.015.900	4.290.942
9.	Juwana	10.222.964	10.274.080	9.733.680	8.871347
10.	Pati	-	-	-	-
11.	Gabus	-	-	-	-
12.	Margorejo	-	-	-	-
13.	Gembong	-	-	-	-
14.	Tlogowungu	-	-	-	-
15.	Wedarijaksa	2.366.663	2.378.500	2.220.290	2.033.793
16.	Trangkil	3.710.486	3.729.040	3.418.820	3.177.943
17.	Margoyoso	4.460.684	4.305.780	3.721.980	5.208.399
18.	Gunungwungkal	-	-	-	-
19.	Cluwak	-	-	-	-
20.	Tayu	4.067.020	4.104.920	5.290.090	5.516.863
21.	Dukuhseti	4.214.453	4.236.150	3.817.310	3.642.733
<b>Jumlah</b>		<b>33.967.684</b>	<b>33.978.500</b>	<b>33.218.070</b>	<b>32.742.020</b>

Sumber : Dinas Kelautan dan Perikanan Kabupaten Pati

Tabel 4. 4. Produksi Perikanan Darat-Kolam (Jumlah Hasil Tangkapan Darat-kolam (Kg)), 2021-2023

No.	Kecamatan	Jumlah Tangkapan (kg)		
		2021	2022	2023
(1)	(2)	(3)	(4)	(5)
1.	Sukolilo	662.470	770.030	663.212
2.	Kayen	955.050	899.730	978.122
3.	Tambakromo	137.360	110.220	137.526
4.	Winong	90.480	69.300	90.498
5.	Pucakwangi	51.410	26.250	51.573
6.	Jaken	63.750	46.500	64.134
7.	Jakenan	67.860	59.400	67.923
8.	Batangan	220.030	240.750	223.507
9.	Juwana	791.690	635.250	802.788
10.	Pati	3.825.390	3.869.385	3.849.539
11.	Gabus	449.210	926.548	445.993
12.	Margorejo	1.168.730	1.273.104	1.173.088
13.	Gembong	254.940	227.232	255.281
14.	Tlogowungu	397.900	371.520	397.999
15.	Wedarijaksa	170.680	124.500	255.281
16.	Trangkil	294.680	257.940	292.22
17.	Margoyoso	1.302.630	1.317.615	1.309.682
18.	Gunungwungkal	190.170	124.848	191.129
19.	Cluwak	128.480	84.348	129.124
20.	Tayu	894.980	905.268	898.284
21.	Dukuhseti	553.120	413.820	555.535
<b>Jumlah</b>		<b>12.671.010</b>	<b>12.753.558</b>	<b>12.540.218</b>

Sumber Dinas Kelautan dan Perikanan Kabupaten Pati

Tabel 4. 5. Produksi Perikanan Laut (Jumlah Hasil Tangkapan Perairan Laut (kg)), 2021-2023

No.	TPI	Jumlah Tangkapan (kg)		
		2021	2022	2023
(1)	(2)	(3)	(4)	(5)
1.	Bajomulyo I	12.486.096	15.417.714	20.923.600
2.	Bajomulyo II	64.391.224	54.166.000	56.154.000
3.	Pecangaan	9.640	10.664	10.794
4.	Margomulyo	5.584	6.046	7.106
5.	Sambiroto	5.812	4.214	3.538
6.	Alasdowo	3.692	5.334	5986
7.	Banyutowo	915.426	856.882	538.468
8.	Puncel	523.848	511.226	454.404
	<b>Jumlah</b>	<b>78.341.342</b>	<b>70.978.080</b>	<b>78.097.896</b>

Sumber : Dinas Kelautan dan Perikanan Kabupaten Pati

Catatan : Untuk jumlah hasil tangkapan tahun 2017-2018 dihitung dari produksi tangkap yang dilelang di Tempat Pelelangan Ikan (TPI), sedangkan tahun 2019-2021 selain dari Tempat Pelelangan Ikan (TPI) di tambah dengan estimasi produksi penangkapan di luar Tempat Pelelangan Ikan (TPI) yang ada di wilayah Kabupaten Pati

Tabel 4. 6. Nilai Produksi Perikanan Laut (Rp.) di Kabupaten Pati, 2021-2023

No.	Tempat Pelelangan Ikan	Jumlah Produksi (Rp.)		
		2021	2022	2023
(1)	(2)	(3)	(4)	(5)
1.	Bajomulyo I	89.832.126.000	205.908.984.400	326.343.856.000
2.	Bajomulyo II	796.889.121.500	878.591.000.000	785.050.846.000
3.	Pecangaan	634.400.576	724.214.200	984.750.000
4.	Margomulyo	483.560.154	492.265.000	626.002.000
5.	Sambiroto	498.611.482	244.600.000	298.110.000
6.	Alasdowo	309.608.000	292.248.000	535.300.000
7.	Banyutowo	5.776.600.000	8.162.304.000	4.972.882.000
8.	Puncel	5.555.330.000	5.423.168.000	4.988.658.000
	<b>Jumlah</b>	<b>899.979.357.712</b>	<b>1.099.838.783.600</b>	<b>1.123.800.404.000</b>

Sumber : Dinas Kelautan dan Perikanan Kabupaten Pati

Tabel 4. 7. Nilai Produksi Perikanan Darat-Tambak (Rp.) di Kabupaten Pati, 2021-2023

No.	Kecamatan	Jumlah Produksi (Rp)		
		2021	2022	2023
(1)	(2)	(3)	(4)	(5)
1.	Sukolilo	-	-	-
2.	Kayen	-	-	-
3.	Tambakromo	-	-	-
4.	Winong	-	-	-
5.	Pucakwangi	-	-	-
6.	Jaken	-	-	-
7.	Jakenan	-	-	-
8.	Batangan	110.033.064.000	119.800.099.333	128.895.205.000
9.	Juwana	229.528.222.000	226.854.123.093	244.740.793.000
10.	Pati	-	-	-
11.	Gabus	-	-	-
12.	Margorejo	-	-	-
13.	Gembong	-	-	-
14.	Tlogowungu	-	-	-
15.	Wedarijaksa	53.569.434.000	50.722.252.467	54.951.582.000
16.	Trangkil	84.781.374.000	78.551.227.602	84.819.242.000
17.	Margoyoso	101.630.078.000	87.438.807.831	91.961.416.000
18.	Gunungwungkal	-	-	-
19.	Cluwak	-	-	-
20.	Tayu	89.388.392.000	116.503.865.785	118.102.222.000
21.	Dukuhseti	95.100.040.000	87.340.054.493	92.875.960.000
<b>Jumlah</b>		<b>764.030.604.000</b>	<b>765.835.367.000</b>	<b>816.346.420.000</b>

Sumber : Dinas Kelautan dan Perikanan Kabupaten Pati

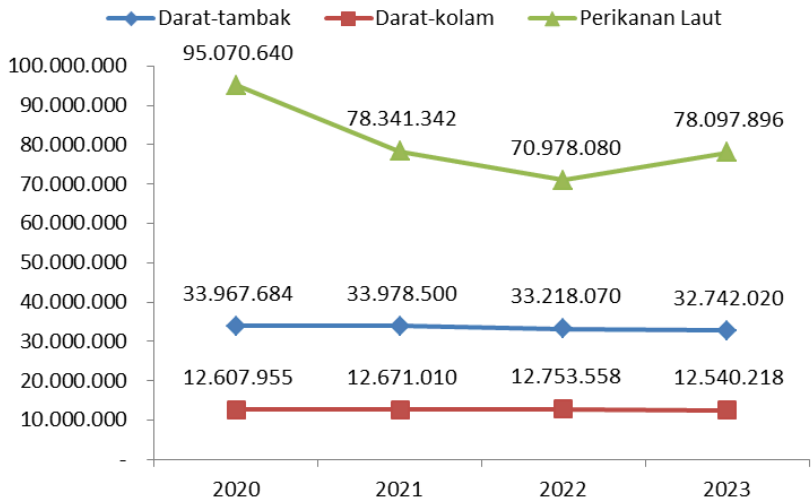
Tabel 4. 8. Nilai Produksi Perikanan Darat-kolam (Rp.) di Kabupaten Pati, 2021-2023

No.	Kecamatan	Jumlah Produksi (Rp)		
		2021	2022	2023
(1)	(2)	(3)	(4)	(5)
1.	Sukolilo	11.698.243.000	14.587.479.000	16.205.449.000
2.	Kayen	17.681.275.000	18.402.404.000	19.485.150.000
3.	Tambakromo	2.403.874.000	2.063.870.000	2.313.648.000
4.	Winong	1.583.390.000	1.297.643.000	1.454.689.000
5.	Pucakwangi	899.653.000	491.531.000	551.018.000
6.	Jaken	1.115.570.000	870.713.000	976.090.000
7.	Jakenan	1.187.542.000	1.112.265.000	1.246.876.000
8.	Batangan	3.850.516.000	4.508.044.000	5.053.627.000
9.	Juwana	13.854.662.000	11.895.056.000	13.334.647.000
10.	Pati	66.944.333.000	72.454.234.000	81.222.957.000
11.	Gabus	8.179.275.000	17.817.748.000	19.560.936.000
12.	Margorejo	20.452.720.000	23.838.872.000	26.723.955.000
13.	Gembong	4.461.381.000	4.254.919.000	4.769.868.000
14.	Tlogowungu	6.963.317.000	6.956.712.000	7.798.643.000
15.	Wedarijaksa	2.986.849.000	2.331.263.000	2.613.402.000
16.	Trangkil	5.156.813.000	4.829.927.000	5.414.465.000
17.	Margoyoso	22.796.092.000	24.672.341.000	27.658.294.000
18.	Gunungwungkal	3.327.998.000	2.337.779.000	2.620.707.000
19.	Cluwak	2.248.414.000	1.579.416.000	1.770.564.000
20.	Tayu	15.662.066.000	16.951.143.000	19.002.644.000
21.	Dukuhseti	9.679.659.000	7.748.780.000	8.686.570.000
<b>Jumlah</b>		<b>221.458.790.000</b>	<b>223.133.642.000</b>	<b>268.464.199.000</b>

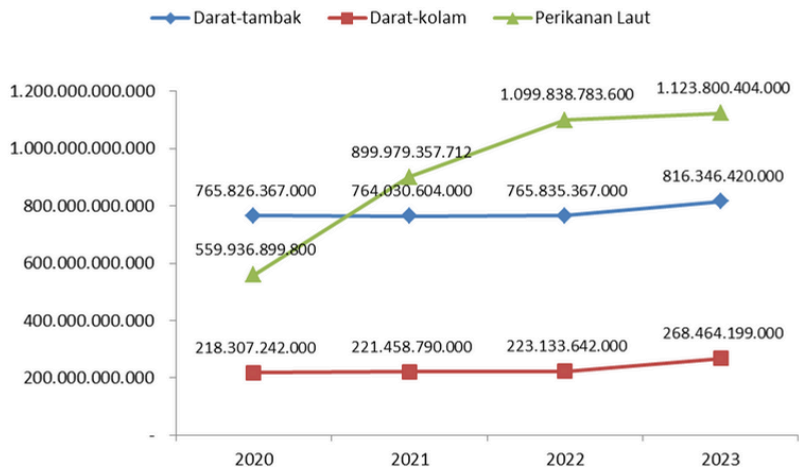
Sumber : Dinas Kelautan dan Perikanan Kabupaten Pati

# KELAUTAN DAN PERIKANAN

## Produksi Perikanan Darat-Tambak, Darat-Kolam, Laut (Kg)



## Nilai Produksi Perikanan Darat-Tambak, Darat-Kolam, Laut (Rp)



Tabel 4. 9. Nilai Produksi Garam di Kabupaten Pati Tahun 2023

No.	Kecamatan	Hasil Produksi Garam (Kg)	Nilai Produksi Garam (Rp)
(1)	(2)	(3)	(4)
1.	Sukolilo	-	-
2.	Kayen	-	-
3.	Tambakromo	-	-
4.	Winong	-	-
5.	Pucakwangi	-	-
6.	Jaken	-	-
7.	Jakenan	-	-
8.	Batangan	130.076.103	182.106.544.200
9.	Juwana	55.101.270	77.141.778.000
10.	Pati	-	-
11.	Gabus	-	-
12.	Margorejo	-	-
13.	Gembong	-	-
14.	Tlogowungu	-	-
15.	Wedarijaksa	39.433.864	55.207.409.600
16.	Trangkil	26.652.620	37.313.668.000
17.	Margoyoso	-	-
18.	Gunungwungkal	-	-
19.	Cluwak	-	-
20.	Tayu	-	-
21.	Dukuhseti	-	-
<b>Jumlah</b>		<b>251.263.857</b>	<b>351.769.399.800</b>

Sumber : Dinas Kelautan dan Perikanan Kabupaten Pati

## B. PARIWISATA

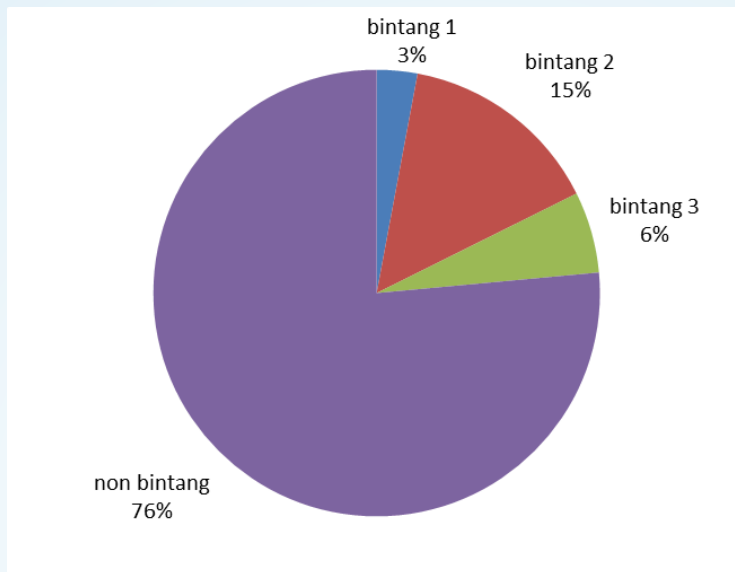
Tabel 4. 10. Banyaknya Hotel Menurut Kecamatan di Kabupaten Pati, 2021-2023

No.	Kecamatan	Jenis Hotel					Hotel Non Bintang	Jumlah
		Hotel Bintang						
		1	2	3	4	5		
(1)	(2)	(3)	(4)	(5)	(6)	(7)	(8)	(9)
1.	Sukolilo	-	-	-	-	-	-	-
2.	Kayen	-	-	-	-	-	-	-
3.	Tambakromo	-	-	-	-	-	-	-
4.	Winong	-	-	-	-	-	-	-
5.	Pucakwangi	-	-	-	-	-	-	-
6.	Jaken	-	-	-	-	-	-	-
7.	Jakenan	-	-	-	-	-	-	-
8.	Batangan	-	-	-	-	-	-	-
9.	Juwana	-	-	-	-	-	5	5
10.	Pati	-	4	2	-	-	17	23
11.	Gabus	-	-	-	-	-	-	-
12.	Margorejo	1	1	-	-	-	-	2
13.	Gembong	-	-	-	-	-	-	-
14.	Tlogowungu	-	-	-	-	-	-	-
15.	Wedarijaksa	-	-	-	-	-	-	-
16.	Trangkil	-	-	-	-	-	-	-
17.	Margoyoso	-	-	-	-	-	-	-
18.	Gunungwungkal	-	-	-	-	-	-	-
19.	Cluwak	-	-	-	-	-	-	-
20.	Tayu	-	-	-	-	-	3	3
21.	Dukuhseti	-	-	-	-	-	1	1
<b>Jumlah 2023</b>		<b>1</b>	<b>5</b>	<b>2</b>	<b>0</b>	<b>0</b>	<b>26</b>	<b>34</b>
<b>Jumlah 2022</b>		<b>2</b>	<b>3</b>	<b>3</b>	<b>0</b>	<b>0</b>	<b>23</b>	<b>31</b>
<b>Jumlah 2021</b>		<b>2</b>	<b>3</b>	<b>3</b>	<b>0</b>	<b>0</b>	<b>24</b>	<b>32</b>

Sumber : Dinas Kepemudaan, Olahraga dan Pariwisata Kabupaten Pati



# Banyaknya Hotel di Kabupaten Pati Tahun 2023



H  
O  
T  
E  
L

- **Belum ada hotel bintang 4 dan bintang 5 di Kabupaten Pati**
- **Mayoritas hotel di Pati adalah hotel non bintang (26 hotel dari 34 hotel)**



Tabel 4. 11. Jumlah Objek Wisata Menurut Kecamatan di Kabupaten Pati, 2021-2023

No.	Kecamatan	Jenis Objek Wisata						Jumlah
		Wisata Alam	Wisata Sejarah	Wisata Religi	Wisata Edukasi	Wisata Buatan	Desa Wisata	
(1)	(2)	(3)	(4)	(5)	(6)	(7)	(8)	(9)
1.	Sukolilo	1	1	1	0	0	1	4
2.	Kayen	4	0	1	0	0	1	6
3.	Tambakromo	0	0	1	0	0	1	2
4.	Winong	0	0	0	0	0	0	0
5.	Pucakwangi	0	0	0	0	0	0	0
6.	Jaken	0	0	0	0	0	0	0
7.	Jakenan	0	0	0	0	0	0	0
8.	Batangan	0	0	0	0	0	0	0
9.	Juwana	1	0	2	1	0	2	6
10.	Pati	0	1	0	0	0	0	1
11.	Gabus	0	0	0	0	0	0	0
12.	Margorejo	0	1	0	2	1	0	4
13.	Gembong	3	0	0	0	0	3	6
14.	Tlogowungu	2	1	1	0	1	0	5
15.	Wedarijaksa	0	0	0	0	0	1	1
16.	Trangkil	1	0	0	1	0	2	4
17.	Margoyoso	0	0	2	0	0	0	2
18.	Gunungwungkal	1	0	0	0	0	3	4
19.	Cluwak	2	0	0	0	0	0	2
20.	Tayu	1	0	0	0	0	2	3
21.	Dukuhseti	2	0	0	0	0	0	2
<b>Jumlah 2023</b>		<b>18</b>	<b>4</b>	<b>8</b>	<b>4</b>	<b>2</b>	<b>16</b>	<b>52</b>
<b>Jumlah 2022</b>		<b>11</b>	<b>3</b>	<b>10</b>	<b>-</b>	<b>6</b>	<b>16</b>	<b>46</b>
<b>Jumlah 2021</b>		<b>28</b>	<b>5</b>	<b>7</b>	<b>6</b>	<b>4</b>	<b>-</b>	<b>50</b>

Sumber : Dinas Kepemudaan, Olahraga dan Pariwisata Kabupaten Pati

Tabel 4. 12. Jumlah Kunjungan Objek Wisata dan Wisatawan di Kabupaten Pati, 2021-2023

No.	Nama Obyek Wisata	Jumlah Pengunjung		
		2021	2022	2023
(1)	(2)	(3)	(4)	(5)
<b>Wisata Alam</b>				
1.	Waduk Gunungrowo	15.800	50.000	48.599
2.	Waduk Seloromo	18.055	58.995	73.129
3.	Gua Pancur	1.500	6.260	6.062
4.	Gua Wareh	7.949	22.980	18.450
5.	Agrowisata Kebun Jollong	83.838	71.819	64.498
6.	Pantai Banyutowo	-	*	*
7.	Edu Agroeduforestry Resort (EAR) Regaloh	370	4.406	7.293
8.	Bukit Pandang Kayen	3.351	3.388	1.208
9.	Lorodan Semar	1.359	2.730	2.451
10.	Pantai Idola	7.200	*	*
11.	Pantai Cinta	-	-	-
12.	Arga Pesona Beketel	343	*	*
13.	Danau Dam Tepus	256	4.468	3.922
14.	Air Terjun Sepletuk	-	-	-
15.	Pesona Gunungsari	941	*	*
16.	Bukit Remong Indah Medani	-	-	-
17.	Pantai Kertomulyo	52.441	43.131	37.703
18.	Pulau Seprapat	-	-	-
19.	Bukit Pengusen	-	-	-
20.	Pantai Mina Mangrove Tunggulsari	-	-	-
<b>Desa Wisata</b>				
21.	Desa Wisata Talun	4.783	17.995	16.438
22.	Desa Wisata Bageng	3.016	4.131	3.682
23.	Desa Wisata Tunggulsari	83.778	216.920	88.826
24.	Desa Wisata Pancasila Jrahi	18.326	16.746	29.270
25.	Desa Wisata Sidomulyo	-	-	-
26.	Desa Wisata Gulangpongge	-	-	-
27.	Desa Wisata Sambiroto	-	-	-
28.	Desa Wisata Mojoagung	-	-	-
29.	Desa Wisata Kertomulyo	-	-	-

No.	Nama Obyek Wisata	Jumlah Pengunjung		
		2021	2022	2023
(1)	(2)	(3)	(4)	(5)
30	Desa Wisata Tluwuk	-	-	-
31	Desa Wisata Klakah Kasihan	-	-	-
32	Desa Wisata Pohgading	-	-	-
33	Desa Wisata Bakaran Wetan	-	-	-
34	Desa Wisata Pekuwon	-	-	-
35	Desa Wisata Kedumulyo	-	-	-
36	Desa Wisata Larangan	-	-	-
<b>Wisata Sejarah</b>				
37	Sendang Sani	2.360	4.453	3.646
38	Pintu Gerbang Majapahit	-	*	3.110
39	Petilasan Kadipaten Pesantenan	-	590	0
40	Situs Candi Kayen	-	10.633	*
41	Sendang Jibeng Prawoto	-	-	-
<b>Wisata Buatan</b>				
42	Plaza Pragolo	-	*	-
43	Waterboom Sendang Tirta MartaSani	-	9.762	5.984
<b>Wisata Edukasi</b>				
44	Wisata Industri PT Dua Kelinci	-	*	*
45	Wisata Batik Pati	1.168	4.490	11.562
46	Yutaka Farm	5.042	7.879	6.929
47	TPA Sukoharjo	-	-	-
<b>Wisata Religi</b>				
48	Makam Syekh Djangkung	89.214	186.261	199.782
49	Makam Sunan Prawoto	6.765	29.287	51.010
50	Makam Syekh Ahmad Mutammakin	3.080	65.100	158.463
51	Makam Nyai Ageng Ngerang Kec. Tambakromo	12.784	99.489	111.554
52	Makam Syekh Ronggo Kusumo Kec. Margoyoso	5.455	35.067	66.028
53	Makam Ki Ageng Ngerang	-	-	-
54	Punden Nyi Ageng	-	-	-

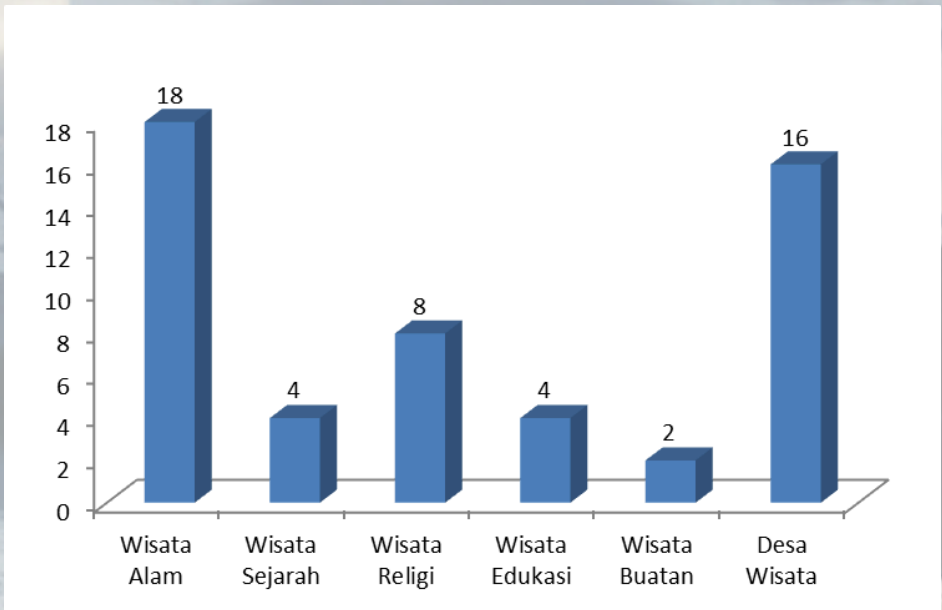
No.	Nama Obyek Wisata	Jumlah Pengunjung		
		2021	2022	2023
(1)	(2)	(3)	(4)	(5)
	Kenduruan			
55	Punden Nyi Ageng Soponyono	-	-	-
<b>Jumlah Kunjungan</b>		<b>429.174</b>	<b>1.039.013</b>	<b>1.019.599</b>

Sumber : Dinas Kepemudaan, Olahraga dan Pariwisata Kabupaten Pati  
Keterangan :

1. Wisata industri PT Dua Kelinci: belum menerima kunjungan/wisata industri selama pandemi sampai sekarang.
2. Data kunjungan Tahun 2023 beberapa Data Tempat Wisata 0, dikarenakan tidak memiliki pengelola.
3. Data kunjungan Event 2023 dihapuskan karena data yang diberikan tidak valid.
4. Obyek Wisata : Pantai Banyutowo, Agrowisata Beketel, Situs Candi Kayen sudah tidak termasuk hitungan karena tidak beroperasi dan tidak ada pengelola.

# WISATA

Ada 52 Objek Wisata di Kabupaten Pati berdasarkan jenisnya Tahun 2023



- **Jenis objek wisata di Kabupaten Pati paling banyak adalah wisata alam. Wisata alam di Kabupaten Pati di antaranya waduk gunungrowo, waduk seloromo, agrowisata kebun jollong, pantai Kertomulyo, gua pancur, gua wareh, danau dam tepus.**

### C. PERTANIAN

Tabel 4. 13. Total Luas Penggunaan Lahan menurut Kecamatan (Hektar) di Kabupaten Pati, 2023

No.	Kecamatan	Penggunaan Lahan			Jumlah
		Lahan Sawah	Pertanian Bukan Sawah	Bukan Pertanian	
(1)	(2)	(3)	(4)	(5)	(6)
1.	Sukolilo	7.119,0	4.950,0	3.805,0	15.874,0
2.	Kayen	4.791,0	3.629,5	1.182,5	9.603,0
3.	Tambakromo	2.991,0	2.935,0	1.321,0	7.247,0
4.	Winong	4.578,0	3.363,0	2.053,0	9.994,0
5.	Pucakwangi	5.023,0	6.224,0	1.036,0	12.283,0
6.	Jaken	4.224,0	1.726,0	902,0	6.852,0
7.	Batangan	2.112,0	2.107,0	847,0	5.066,0
8.	Juwana	1.311,0	3.059,0	1.223,0	5.593,0
9.	Jakenan	3.926,2	298,8	1.079,0	5.304,0
10.	Pati	2.610,0	55,0	1.584,0	4.249,0
11.	Gabus	3.851,0	165,0	1.535,0	5.551,0
12.	Margorejo	2.750,5	2.223,9	1.206,7	6.181,1
13.	Gembong	336,2	5.161,8	1.232,0	6.730,0
14.	Tlogowungu	1.112,0	6.919,0	1.415,0	9.446,0
15.	Wedarijaksa	2.153,0	896,0	1.036,0	4.085,0
16.	Trangkil	871,0	2.246,0	1.167,0	4.284,0
17.	Margoyoso	1.265,0	3.055,0	1.677,0	5.997,0
18.	Gunungwungkal	1.219,0	2.879,0	2.082,0	6.180,0
19.	Cluwak	1.058,7	3.996,8	1.875,5	6.931,0
20.	Tayu	2.184,0	1.259,6	1.315,4	4.759,0
21.	Dukuhseti	1.908,7	4.770,8	1.479,5	8.159,0
<b>Jumlah</b>		<b>57.394,3</b>	<b>61.920,2</b>	<b>31.053,6</b>	<b>150.368,1</b>

Sumber : Dinas Pertanian Kabupaten Pati

Tabel 4. 14. Luas Penggunaan Lahan Sawah menurut Kecamatan di Kabupaten Pati, 2023

No.	Kecamatan	Total Lahan Sawah					Jumlah
		Ditanami Padi			Tidak Ditanami Padi		
		Satu Kali	Dua Kali	≥ Tiga Kali	Ditanami tanaman lainnya	Tidak ditanami apapun	
(1)	(2)	(3)	(4)	(5)	(6)	(7)	(8)
1.	Sukolilo	102,0	6.998,0	-	19,0	-	7.119,0
2.	Kayen	57,3	4.492,6	-	241,1	-	4.791,0
3.	Tambakromo	-	2.786,0	-	205,0	-	2.991,0
4.	Winong	-	4.578,0	-	-	-	4.578,0
5.	Pucakwangi	-	5.023,0	-	-	-	5.023,0
6.	Jaken	147,0	3.517,0	2,0	558,0	-	4.224,0
7.	Batangan	123,0	1.318,3	-	655,8	15,0	2.112,1
8.	Juwana	-	957,0	168,0	181,0	5,0	1.311,0
9.	Jakenan	-	3.171,6	658,2	96,4	-	3.926,2
10.	Pati	-	1.355,0	997,0	258,0	-	2.610,0
11.	Gabus	-	3.120,0	615,0	116,0	-	3.851,0
12.	Margorejo	-	871,9	1.156,5	722,0	-	2.750,4
13.	Gembong	-	10,0	95,0	231,2	-	336,2
14.	Flogowungu	-	-	632,0	480,0	-	1.112,0
15.	Wedarijaksa	-	210,0	440,0	1.503,0	-	2.153,0
16.	Trangkil	-	25,0	653,0	193,0	-	871,0
17.	Margoyoso	-	-	1.265,0	-	-	1.265,0
18.	Gunungwungkal	36,0	-	1.152,0	31,0	-	1.219,0
19.	Cluwak	108,7	118,0	731,0	101,0	-	1.058,7
20.	Tayu	-	223,0	1.768,0	178,0	15,0	2.184,0
21.	Dukuhseti	138,0	1.111,8	386,0	272,8	-	1.908,6
<b>Jumlah</b>		<b>712,0</b>	<b>39.886,2</b>	<b>10.718,7</b>	<b>6.042,3</b>	<b>35,0</b>	<b>57.394,2</b>

Sumber : Dinas Pertanian Kabupaten Pati



Tabel 4. 15. Luas Penggunaan Lahan Sawah Irigasi menurut Kecamatan di Kabupaten Pati, 2023

No.	Kecamatan	Sawah Irigasi					Jumlah
		Ditanami Padi			Tidak Ditanami Padi		
		Satu Kali	Dua Kali	≥ Tiga Kali	Ditanami tanaman lainnya	Tidak ditanami apapun	
(1)	(2)	(3)	(4)	(5)	(6)	(7)	(8)
1.	Sukolilo	102,0	5.919,0	-	-	-	6.021,0
2.	Kayen	-	3.474,5	-	-	-	3.474,5
3.	Tambakromo	-	1.432,0	-	-	-	1.432,0
4.	Winong	-	2.450,0	-	-	-	2.450,0
5.	Pucakwangi	-	398,0	-	-	-	398,0
6.	Jaken	-	414,0	2,0	156,0	-	572,0
7.	Batangan	-	222,0	-	-	-	222,0
8.	Juwana	-	143,0	168,0	-	-	311,0
9.	Jakenan	-	2.298,8	658,2	-	-	2.957,0
10.	Pati	-	1.215,0	997,0	258,0	-	2.470,0
11.	Gabus	-	1.524,0	615,0	-	-	2.139,0
12.	Margorejo	-	586,9	1.156,5	125,0	-	1.868,4
13.	Gembong	-	10,0	95,0	231,2	-	336,2
14.	Tlogowungu	-	-	608,0	455,0	-	1.063,0
15.	Wedarijaksa	-	210,0	440,0	1.503,0	-	2.153,0
16.	Trangkil	-	25,0	653,0	193,0	-	871,0
17.	Margoyoso	--	-	1.214,0	-	-	1.214,0
18.	Gunungwungkal	-	-	1.152,0	-	-	1.152,0
19.	Cluwak	108,7	118,0	731,0	101,0	-	1.058,7
20.	Tayu	-	223,0	1.768,0	178,0	15,0	2.184,0
21.	Dukuhseti	-	901,8	386,0	-	-	1.287,8
<b>Jumlah</b>		<b>210,7</b>	<b>21.565,0</b>	<b>10.643,7</b>	<b>3.200,2</b>	<b>15,0</b>	<b>35.634,6</b>

Sumber : Dinas Pertanian Kabupaten Pati

Tabel 4. 16. Luas Penggunaan Lahan Sawah Non Irigasi menurut Kecamatan di Kabupaten Pati, 2023

No.	Kecamatan	Sawah Non Irigasi					Jumlah
		Ditanami Padi			Tidak Ditanami Padi		
		Satu Kali	Dua Kali	≥ Tiga Kali	Ditanami tanaman lainnya	Tidak ditanami apapun	
(1)	(2)	(3)	(4)	(5)	(6)	(7)	(8)
1.	Sukolilo	-	1.079,0	-	19,0	-	1.098,0
2.	Kayen	57,3	1.018,1	-	241,1	-	1.316,5
3.	Tambakromo	-	1.354,0	-	205,0	-	1.559,0
4.	Winong	-	2.128,0	-	-	-	2.128,0
5.	Pucakwangi	-	4.625,0	-	-	-	4.625,0
6.	Jaken	147,0	3.103,0	-	402,0	-	3.652,0
7.	Batangan	123,0	1.096,3	-	655,8	15,0	1.890,1
8.	Juwana	-	814,0	-	181,0	5,0	1.000,0
9.	Jakenan	-	872,8	-	96,4	-	969,2
10.	Pati	-	140,0	-	-	-	140,0
11.	Gabus	-	1.596,0	-	116,0	-	1.712,0
12.	Margorejo	-	285,0	-	597,0	-	882,0
13.	Gembong	-	-	-	-	-	-
14.	Plogowungu	-	-	24,0	25,0	-	49,0
15.	Wedarijaksa	-	-	-	-	-	-
16.	Trangkil	-	-	-	-	-	-
17.	Margoyoso	-	-	51,0	-	-	51,0
18.	Gunungwungkal	36,0	-	-	31,0	-	67,0
19.	Cluwak	-	-	-	-	-	-
20.	Tayu	-	-	-	-	-	-
21.	Dukuhseti	138,0	210,0	-	272,8	-	620,8
<b>Jumlah</b>		<b>501,3</b>	<b>18.321,2</b>	<b>75,0</b>	<b>2.842,1</b>	<b>20,0</b>	<b>21.759,6</b>

Sumber : Dinas Pertanian Kabupaten Pati

Tabel 4. 17. Luas Penggunaan Lahan Sawah Tadah Hujan menurut Kecamatan di Kabupaten Pati, 2023

No.	Kecamatan	Sawah Tadah Hujan					Jumlah
		Ditanami Padi			Tidak Ditanami Padi		
		Satu Kali	Dua Kali	≥ Tiga Kali	Ditanami tanaman lainnya	Tidak ditanami apapun	
(1)	(2)	(3)	(4)	(5)	(6)	(7)	(8)
1.	Sukolilo	-	1.079,0	-	-	-	1.079,0
2.	Kayen	57,3	1.018,1	-	241,1	-	1.316,5
3.	Tambakromo	-	1.354,0	-	205,0	-	1.559,0
4.	Winong	-	2.128,0	-	-	-	2.128,0
5.	Pucakwangi	-	4.625,0	-	-	-	4.625,0
6.	Jaken	147,0	3.103,0	-	402,0	-	3.652,0
7.	Batangan	123,0	1.096,3	-	655,8	15,0	1.890,1
8.	Juwana	-	814,0	-	181,0	5,0	1.000,0
9.	Jakenan	-	872,8	-	96,4	-	969,2
10.	Pati	-	140,0	-	-	-	140,0
11.	Gabus	-	1.596,0	-	116,0	-	1.712,0
12.	Margorejo	-	285,0	-	597,0	-	882,0
13.	Gembong	-	-	-	-	-	-
14.	Flogowungu	-	-	24,0	25,0	-	49,0
15.	Wedarijaksa	-	-	-	-	-	-
16.	Trangkil	-	-	-	-	-	-
17.	Margoyoso	-	-	51,0	-	-	51,0
18.	Gunungwungkal	36,0	-	-	31,0	-	67,0
19.	Cluwak	-	-	-	-	-	-
20.	Tayu	-	-	-	-	-	-
21.	Dukuhseti	138,0	210,0	-	272,8	-	620,8
<b>Jumlah</b>		<b>501,3</b>	<b>18.321,2</b>	<b>75,0</b>	<b>2.823,1</b>	<b>20,0</b>	<b>21.740,6</b>

Sumber : Dinas Pertanian Kabupaten Pati

Tabel 4. 18. Luas Penggunaan Lahan Sawah Rawa Pasang Surut menurut Kecamatan di Kabupaten Pati, 2023

No.	Kecamatan	Sawah Rawa Pasang Surut					Jml
		Ditanami Padi			Tidak Ditanami Padi		
		Satu Kali	Dua Kali	≥ Tiga Kali	Ditanami tanaman lainnya	Tidak ditanami apapun	
(1)	(2)	(3)	(4)	(5)	(6)	(7)	(8)
1.	Sukolilo	-	-	-	19,0	-	19,0
2.	Kayen	-	-	-	-	-	-
3.	Tambakromo	-	-	-	-	-	-
4.	Winong	-	-	-	-	-	-
5.	Pucakwangi	-	-	-	-	-	-
6.	Jaken	-	-	-	-	-	-
7.	Batangan	-	-	-	-	-	-
8.	Juwana	-	-	-	-	-	-
9.	Jakenan	-	-	-	-	-	-
10.	Pati	-	-	-	-	-	-
11.	Gabus	-	-	-	-	-	-
12.	Margorejo	-	-	-	-	-	-
13.	Gembong	-	-	-	-	-	-
14.	Tlogowungu	-	-	-	-	-	-
15.	Wedarijaksa	-	-	-	-	-	-
16.	Trangkil	-	-	-	-	-	-
17.	Margoyoso	-	-	-	-	-	-
18.	Gunungwungkal	-	-	-	-	-	-
19.	Cluwak	-	-	-	-	-	-
20.	Tayu	-	-	-	-	-	-
21.	Dukuhseti	-	-	-	-	-	-
<b>Jumlah</b>		-	-	-	19,0	-	19,0

Sumber : Dinas Pertanian Kabupaten Pati

Tabel 4. 19. Luas Penggunaan Lahan Sawah Rawa Lebak menurut Kecamatan di Kabupaten Pati, 2023

No.	Kecamatan	Sawah Rawa Lebak					Jml
		Ditanami Padi			Tidak Ditanami Padi		
		Satu Kali	Dua Kali	≥ Tiga Kali	Ditanami tanaman lainnya	Tidak ditanami apapun	
(1)	(2)	(3)	(4)	(5)	(6)	(7)	(8)
1.	Sukolilo	-	-	-	-	-	-
2.	Kayen	-	-	-	-	-	-
3.	Tambakromo	-	-	-	-	-	-
4.	Winong	-	-	-	-	-	-
5.	Pucakwangi	-	-	-	-	-	-
6.	Jaken	-	-	-	-	-	-
7.	Batangan	-	-	-	-	-	-
8.	Juwana	-	-	-	-	-	-
9.	Jakenan	-	-	-	-	-	-
10.	Pati	-	-	-	-	-	-
11.	Gabus	-	-	-	-	-	-
12.	Margorejo	-	-	-	-	-	-
13.	Gembong	-	-	-	-	-	-
14.	Tlogowungu	-	-	-	-	-	-
15.	Wedarijaksa	-	-	-	-	-	-
16.	Trangkil	-	-	-	-	-	-
17.	Margoyoso	-	-	-	-	-	-
18.	Gunungwungkal	-	-	-	-	-	-
19.	Cluwak	-	-	-	-	-	-
20.	Tayu	-	-	-	-	-	-
21.	Dukuhseti	-	-	-	-	-	-
<b>Jumlah</b>		-	-	-	-	-	-

Sumber : Dinas Pertanian Kabupaten Pati

Tabel 4. 20. Luas Penggunaan Lahan Pertanian bukan Sawah menurut Kecamatan (Hektar) di Kabupaten Pati, 2023

No.	Kecamatan	Lahan Pertanian Bukan Sawah			
		Tegal/ Kebun	Ladang/ Huma	Perke- bunan	Ditanami Pohon/ Hutan Rakyat
(1)	(2)	(3)	(4)	(5)	(6)
1.	Sukolilo	4.439,00	-	-	138
2.	Kayen	1.909,50	-	-	321
3.	Tambakromo	1.514,00	1.319,00	-	-
4.	Winong	1.748,00	-	-	127
5.	Pucakwangi	1.377,00	-	-	102
6.	Jaken	879	-	-	49
7.	Batangan	17	-	-	-
8.	Juwana	157	-	-	-
9.	Jakenan	-	-	-	-
10.	Pati	35	-	-	-
11.	Gabus	108	-	-	-
12.	Margorejo	1.078,00	-	42	-
13.	Gembong	3.554,80	-	854	411
14.	Tlogowungu	3.668,00	-	-	-
15.	Wedarijaksa	87	-	-	-
16.	Trangkil	1.079,00	-	-	-
17.	Margoyoso	1.486,00	-	130	9
18.	Gunungwungkal	2.727,00	-	22	-
19.	Cluwak	2.866,80	-	241	-
20.	Tayu	438,2	-	-	-
21.	Dukuhseti	396,8	977	913	-
<b>Jumlah</b>		<b>29.565,10</b>	<b>2.296,00</b>	<b>2.202,00</b>	<b>1.157,00</b>

Sumber : Dinas Pertanian Kabupaten Pati

Lanjutan Tabel 4.20.

No.	Kecamatan	Lahan Pertanian Bukan Sawah				Jumlah
		Padang rumput/ penggem- balaan	Hutan Negara	Sementara Tidak Diusa- hakan	Lainnya	
(1)	(2)	(7)	(8)	(9)	(10)	(11)
1.	Sukolilo	-	307	-	66	4.950,00
2.	Kayen	-	1.083,00	-	316	3.629,50
3.	Tambakromo	-	102	-	-	2.935,00
4.	Winong	-	1.364,00	-	124	3.363,00
5.	Pucakwangi	-	4.745,00	-	-	6.224,00
6.	Jaken	-	793	-	5	1.726,00
7.	Batangan	-	-	-	2.090,00	2.107,00
8.	Juwana	-	-	-	2.902,00	3.059,00
9.	Jakenan	-	-	-	298,8	298,8
10.	Pati	-	-	-	20	55
11.	Gabus	-	-	-	57	165
12.	Margorejo	-	961,7	-	142,2	2.223,90
13.	Gembong	-	150	-	192	5.161,80
14.	Tlogowungu	-	2.282,60	-	968,4	6.919,00
15.	Wedarijaksa	-	-	-	809	896
16.	Trangkil	-	-	-	1.167,00	2.246,00
17.	Margoyoso	-	-	-	1.430,00	3.055,00
18.	Gunungwungkal	-	-	-	130	2.879,00
19.	Cluwak	-	889	-	-	3.996,80
20.	Tayu	-	76	-	745,4	1.259,60
21.	Dukuhseti	-	1.167,40	-	1.316,60	4.770,80
<b>Jumlah</b>		<b>-</b>	<b>13.920,70</b>	<b>-</b>	<b>12.779,40</b>	<b>61.920,20</b>

Sumber : Dinas Pertanian Kabupaten Pati

Tabel 4. 21. Luas Panen dan Produksi Padi Serta Produksi Beras di Kabupaten Pati, 2022-2023

No.	Uraian	Tahun		Absolut	Relatif (%)
		2022	2023		
(1)	(2)	(3)	(4)	(5)	(6)
1,	Luas Panen Padi (hektar)	105.531	93.853	-11.679	-11,07
2,	Produksi Padi (Ton-GKG)	587.469	508.150	-79.319	-13,50
3,	Produksi Beras (Ton-Beras)	337.830	292.216	-45.613	-13,50

Sumber : Berita Resmi Statistik, Badan Pusat Statistik Provinsi Jawa Tengah

Keterangan :

- Pada tahun 2023, luas panen padi sebesar 93.853 hektar dengan produksi sebesar 508.150 ton GKG. Jika dikonversikan menjadi beras, produksi beras pada 2023 mencapai 292.216 ton.
- Luas panen padi di Kabupaten Pati pada tahun 2023 diperkirakan sebesar 93.853 hektar atau mengalami penurunan sebanyak 11.679 hektar atau - 11,07 persen dibandingkan tahun 2022 yang sebesar 105.531 hektar.
- Produksi padi pada 2023 sebesar 508.150 ton gabah kering giling (GKG), mengalami penurunan sebanyak 79.319 ton atau -13,50 persen dibandingkan dibandingkan 2022 yang sebesar 587.469 ton GKG.
- Jika dikonversikan menjadi beras untuk konsumsi pangan penduduk, produksi beras pada 2023 sebesar 292.216 ton, mengalami penurunan sebanyak 45.613 ton atau -13,50 persen dibandingkan tahun 2022 yang sebesar 337.830 ton.





# PERTANIAN



## PADI

Luas panen padi : 93.853 hektar  
Produksi padi : 508.150 ton-GKG  
Produksi beras : 292.216 ton

## JAGUNG

Luas panen jagung : 26.307,2 hektar  
Produksi jagung : 169.417 ton



## KEDELAI

Luas panen kedelai : 1.388 hektar  
Produksi jagung : 2.637 ton

## KACANG TANAH

Luas panen kacang tanah : 628,7 hektar  
Produksi kacang tanah : 995,86 ton



## KACANG HIJAU

Luas panen kacang hijau : 10.158,3 hektar  
Produksi kacang hijau : 8.330 ton

## UBI KAYU

Luas panen ubi kayu : 19.401,4 hektar  
Produksi ubi kayu : 892.058 ton



## UBI JALAR

Luas panen ubi jalar : 70,10 hektar  
Produksi ubi jalar : 836 ton

Tabel 4. 22. Luas Panen, Produksi dan Rata-rata Produksi Palawija di Kabupaten Pati, 2019-2023

Tahun	Jagung			Kedelai		
	Luas Panen (Ha)	Produksi (Ton)	Rata-rata Produksi (Ku/Ha)	Luas Panen (Ha)	Produksi (Ton)	Rata-rata Produksi (Ku/Ha)
(1)	(2)	(3)	(4)	(5)	(6)	(7)
2019	27.624,20	184.447,00	66,77	1.900,00	2.781,00	14,64
2020	28.088,00	177.291,00	63,12	2.042,00	3.639,00	17,82
2021	27.072,00	172.586,00	63,75	982,00	1.767,00	18,00
2022	26.795,00	172.426,00	64,35	1.492,00	2.835,00	19,00
2023	26.307,20	169.417,00	64,40	1.388,00	2.637,00	19,00

Lanjutan Tabel 4.22.

Tahun	Kacang Tanah			Kacang Hijau		
	Luas Panen (Ha)	Produksi (Ton)	Rata-rata Produksi (Ku/Ha)	Luas Panen (Ha)	Produksi (Ton)	Rata-rata Produksi (Ku/Ha)
(1)	(8)	(9)	(10)	(11)	(12)	(13)
2019	685,00	1.741,00	25,42	5.392,00	5.527,00	11,79
2020	876,00	1.607,00	18,35	11.751,00	14.454,00	12,30
2021	694,00	1.286,00	18,53	11.705,00	14.541,00	12,42
2022	667,00	1.057,00	15,84	6.039,00	4.982,00	8,25
2023	628,70	995,86	15,84	10.158,30	8.330,00	8,20

Lanjutan Tabel 4.22.

Tahun	Ubi Kayu			Ubi Jalar		
	Luas Panen (Ha)	Produksi (Ton)	Rata-rata Produksi (Ku/Ha)	Luas Panen (Ha)	Produksi (Ton)	Rata-rata Produksi (Ku/Ha)
(1)	(14)	(15)	(16)	(17)	(18)	(19)
2019	14.184,00	746.518,00	526,31	29,00	638,00	219,20
2020	16.950,00	846.066,00	499,16	234,00	5.782,00	247,20
2021	16.483,00	824.395,00	500,15	80,00	1.992,00	249,67
2022	19.423,00	980.628,00	504,88	164,00	1.957,00	119,32
2023	19.401,40	892.058,00	459,79	70,10	836,00	119,32

Sumber : Dinas Pertanian Kabupaten Pati

Tabel 4. 23. Luas Panen, Produksi dan Produktivitas Tanaman Sayur-sayuran di Kabupaten Pati, 2023

No.	Jenis Tanaman	Luas Panen (Ha)	Produktivitas (Ku/Ha)	Produksi Seluruhnya (Ku)
(1)	(2)	(3)	(4)	(5)
1.	Bawang Merah	2.509,00	109,71	275.266,40
2.	Sawi	97,00	140,46	13.625,00
3.	Kacang Merah	-	-	-
4.	Kacang Panjang	35,01	51,02	1.791,00
5.	Cabe Besar	88,00	38,12	3.354,30
6.	Cabe Rawit	64,00	14,27	913,30
7.	Jamur	43.652,00	0,12	5.127,70
8.	Tomat	31,00	84,42	2.617,20
9.	Terung	48,00	65,90	3.163,00
10.	Buncis	-	-	-
11.	Ketimun	45,00	47,63	2.143,20
12.	Kangkung	112,00	52,37	5.865,00
13.	Bayam	62,00	7,55	468,00
14.	Blewah	-	-	-
15.	Melon	192,00	169,09	32.466,10
16.	Semangka	320,00	205,51	65.763,00

Sumber : Dinas Pertanian Kabupaten Pati

Tabel 4. 24. Produksi Tanaman Buah-buahan di Kabupaten Pati, 2023

No.	Jenis Tanaman	Tanaman Produktif (Pohon/rumpun yang sedang menghasilkan)	Tanaman Produktif (Pohon/Rumpun yang sedang tidak menghasilkan)	Produksi (Ku)
(1)	(2)	(3)	(4)	(5)
1.	Alpukat	35.098	141.564	45.517,87
2.	Belimbing	6.474	15.197	1.814,31
3.	Duku	24.857	42.961	3.532,26
4.	Durian	57.952	409.229	40.749,40
5.	Jambu Biji	1.211.537	57.234	76.920,97
6.	Jambu Air	61.871	81.629	33.726,06
7.	Jeruk Siam	68.099	73.937	19.788,10
8.	Jeruk Besar	119.171	140.546	121.055,12
9.	Mangga	965.919	1.231.107	706.506,56
10.	Manggis	55.038	107.269	64.415,00
11.	Nangka	31.574	132.498	41.363,90
12.	Nenas	73	1.007	1,50
13.	Pepaya	64.763	97.948	21.000,77
14.	Pisang	2.295.912	1.541.018	609.593,03
15.	Rambutan	162.847	337.038	169.996,51
16.	Salak	-	960	-
17.	Sawo	10.541	19.620	2.852,97
18.	Sirsak	12.189	23.228	1.836,59
19.	Sukun	10.640	102.303	5.424,63
20.	Melinjo	13.565	87.875	18.055,36
21.	Petai	32.236	397.145	15.848,44

Sumber : Dinas Pertanian Kabupaten Pati

Tabel 4. 25. Jumlah Kelompok Tani per Kecamatan Berdasarkan Kelas Kemampuan Kelompok Tani di Kabupaten Pati, 2023

No.	Kecamatan	Kelas Kemampuan Kelompok Tani				Jumlah
		Pemula	Lanjut	Madya	Utama	
(1)	(2)	(3)	(4)	(5)	(6)	(7)
1.	Sukolilo	65	95	13	0	173
2.	Kayen	66	62	7	0	135
3.	Tambakromo	113	22	0	0	135
4.	Winong	99	51	0	0	150
5.	Pucakwangi	112	39	2	0	153
6.	Jaken	132	27	2	0	161
7.	Batangan	48	35	6	1	90
8.	Juwana	87	25	2	0	114
9.	Jakenan	82	21	2	0	105
10.	Pati	60	66	2	0	128
11.	Gabus	38	87	1	0	126
12.	Margorejo	51	51	5	1	108
13.	Gembong	92	52	9	0	153
14.	Tlogowungu	79	47	2	0	128
15.	Wedarijaksa	79	44	8	1	132
16.	Trangkil	64	19	4	0	87
17.	Margoyoso	71	54	5	1	131
18.	Gunungwungkal	86	22	2	0	110
19.	Cluwak	46	55	5	0	106
20.	Tayu	67	44	6	0	117
21.	Dukuhseti	73	10	4	0	87
<b>Jumlah</b>		<b>1.610</b>	<b>928</b>	<b>87</b>	<b>4</b>	<b>2.629</b>

Sumber : Dinas Pertanian Kabupaten Pati

Tabel 4. 26. Jumlah Alat-alat Pertanian di Kabupaten Pati Menurut Jenis dan Kondisi Barang, 2023

No.	Jenis Alat	Kondisi		Jumlah
		Baik dan Rusak Ringan	Rusak Berat	
(1)	(2)	(3)	(4)	(5)
1.	Traktor roda dua	2.664	93	7.757
2.	Traktor roda tiga	87	4	91
3.	Alat tanam padi ( <i>rice transplanter</i> )	84	10	91
4.	Alat tanam biji-bijian ( <i>seeder</i> )	359	11	370
5.	Penyemprot ( <i>hand sprayer dan power sprayer</i> )	30.921	1.477	32.408
6.	Pengabut pestisida ( <i>swing fog</i> )	0	0	0
7.	Bahan asap (alpostran, emposan tikus)	762	66	97
8.	Pembersih gulma ( <i>power weeder</i> )	97	0	97
9.	Pompa air : a. < 4 inci			
	b. 4 inci	5.705	310	6.015
	c. > 4 inci	1.710	76	1.786
10.	Sabit bergerigi/sabit	398	47	445
11.	Pemotong padi tipe gunting ( <i>reaper</i> )	23.099	528	23.627
12.	Pemotong padi tipe gendong ( <i>paddy mower</i> )	65	0	66
13.	Pemanen padi tipe sisir ( <i>stripper</i> )	51	1	52
14.	<i>Rice Combine Harvester</i> :	0	0	0
	a, <i>Combine harvester kecil</i>			
	a, <i>Combine harvester menengah</i>	25	31	56
	a, <i>Combine harvester besar</i>	43	8	51
15.	<i>Corn Combine Harvester</i>	135	5	140
16.	Pengungkit ubi kayu/ubi jalar	1	0	1
17.	Perontok padi/ <i>theaser</i>	1.597	142	1.739
18.	Pemipil jagung/ <i>cornsheller</i>	2.516	368	2.884
19.	Perontok multiguna (padi,jagung,kedelai)	127	8	135
20.	Perajang mekanis	56	7	63
21.	Pembersih gabah/ <i>winower</i>	3	0	3
22.	Pengering tipe datar/ <i>flat bed dryer</i>	18	0	18
23.	Pengering tipe vertikal/ <i>vertical dryer</i>	33	3	36
24.	Pengering rak/ <i>tray dryer</i>	5	1	6
25.	Penggilingan padi kecil/ <i>small rice mill</i>	1	0	1
26.	Penggilingan padi menengah/ <i>medium rice mill</i>	272	0	272
27.	Penggilingan padi besar/ <i>large rice mill</i>	383	6	389
28.	Penyimpan hasil tanaman pangan ( <i>silo</i> )	112	1	113
29.	Alat pembuat pupuk organik (APPO)/Kompos	3	0	3

Sumber : Dinas Pertanian Kabupaten Pati

Tabel 4. 27. Luas Areal dan Produksi Tanaman Semusim Perkebunan di Kabupaten Pati, 2018-2023

Tahun	Luas Areal Tanaman Tebu (Ha)		Produksi		Petani Pekebun (KK)
	Ditanam (Ha)	Dipanen (Ha)	Jumlah (Ton)	Rata-rata (Kg/Ha)	
(1)	(2)	(3)	(4)	(5)	(6)
2018	10.340,62	9.581,22	47.384,75	4.946	4.282
2019	9.339,46	9.339,46	42.821,42	4.585	4.412
2020	9.420,01	9.420,01	34.971,37	3.712	5.022
2021	8.686,72	8.686,72	39.090,24	4.500	5.326
2022	8.203,67	8.203,67	37.736,88	4.600	5.300
2023	7.950,17	7.950,17	35.099,94	4.410	5.570

Sumber : Dinas Pertanian Kabupaten Pati

Catatan : Tahun 2023 masih menggunakan ASEM (Angka Sementara) belum ATAP (Angka Tetap)

Lanjutan Tabel 4.27.

Tahun	Luas Areal Tanaman Tembakau Rajang (Ha)		Produksi		Petani Pekebun (KK)
	Ditanam (Ha)	Dipanen (Ha)	Jumlah (Ton)	Rata-rata (Kg/Ha)	
(1)	(7)	(8)	(9)	(10)	(11)
2018	59,00	52,00	86,22	2.653	100
2019	233,00	233,00	526,20	2.258	1.225
2020	348,00	348,00	730,80	2.100	752
2021	224,00	224,00	403,20	1.800	756
2022	328,00	328,00	524,80	1.600	756
2023	376,25	376,25	376,25	2.000	748

Sumber : Dinas Pertanian Kabupaten Pati

Catatan : Tahun 2023 masih menggunakan ASEM (Angka Sementara) belum ATAP (Angka Tetap)

Tabel 4. 28. Luas Areal dan Produksi Tanaman Tahunan Perkebunan di Kabupaten Pati, 2018-2023

Tahun	Luas Areal Tanaman Cengkeh (Ha)				Produksi		Jumlah Petani Pekebun (KK)
	Jml	TBM	TM	TT/TR	Jml (Ton)	Rata-rata (Kg/Ha)	
(1)	(2)	(3)	(4)	(5)	(6)	(7)	(8)
2018	1.667,71	805,56	861,10	1,05	348,35	404,54	9.430
2019	1.673,91	811,86	861,00	1,05	352,44	409,34	9.430
2020	1.671,16	666,49	1.004,67	-	467,53	465,35	9.420
2021	1.665,16	608,94	1.053,22	3,00	511,93	486,07	9.421
2022	1.659,96	638,39	1.018,20	3,37	303,48	298,06	9.399
2023	1.539,43	262,26	1.042,12	235,05	396,00	380,36	9.113

Sumber : Dinas Pertanian Kabupaten Pati

Lanjutan Tabel 4.28.

Tahun	Luas Areal Tanaman Jambu Mete (Ha)				Produksi		Jumlah Petani Pekebun (KK)
	Jml	TBM	TM	TT/TR	Jml (Ton)	Rata-rata (Kg/Ha)	
(1)	(9)	(10)	(11)	(12)	(13)	(14)	(15)
2018	30,25	0	19,25	11	10,75	558,39	74
2019	26,75	0	19,25	7,5	10,78	560,51	72
2020	27,00	0,25	19,25	7,5	11,29	586,60	72
2021	23,00	18,50	1,00	3,5	0,48	480,00	64
2022	18,50	16,50	1,00	1	-	-	52
2023	13,00	1,50	10,50	1	1,9	181,71	101

Sumber : Dinas Pertanian Kabupaten Pati

Keterangan :

- TBM : Tanaman Belum Menghasilkan
- TM : Tanaman Menghasilkan
- TT/TR : Tanaman Tua/Tanaman Rusak

Catatan : Tahun 2023 masih menggunakan ASEM (Angka Sementara) belum ATAP (Angka Tetap)



Lanjutan Tabel 4.28.

Tahun	Luas Areal Tanaman Kakao (Ha)				Produksi		Jumlah Petani Pekebun (KK)
	Jml	TBM	TM	TT/TR	Jml (Ton)	Rata-rata (Kg/Ha)	
(1)	(16)	(17)	(18)	(19)	(20)	(21)	(22)
2018	168,58	142,38	26,2	0	22,24	848,83	226
2019	177,78	153,33	24,45	0	21,45	877,43	226
2020	174,78	148,53	24,50	1,75	19,89	811,78	222
2021	173,03	121,58	51,45	0	19,77	384,16	213
2022	171,58	89,58	82	0	74,43	907,73	213
2023	142,58	101,83	40,75	0	31,12	763,82	195

Sumber : Dinas Pertanian Kabupaten Pati

Lanjutan Tabel 4.28.

Tahun	Luas Areal Tanaman Kapok (Ha)				Produksi		Jumlah Petani Pekebun (KK)
	Jml	TBM	TM	TT/TR	Jml (Ton)	Rata-rata (Kg/Ha)	
(1)	(23)	(24)	(25)	(26)	(27)	(28)	(29)
2018	12.106,33	500,80	11.327,53	278,00	3.420,56	301,97	19.151
2019	11.137,42	498,80	10.492,74	145,88	3.213,37	306,25	20.098
2020	10.706,89	640,20	9.843,41	223,28	2.970,12	301,74	19.163
2021	9.450,53	784,54	8.578,01	87,98	2.558,96	298,32	18.347
2022	9.044,18	632,59	8.386,51	25,08	2.150,46	256,42	16.278
2023	8.072,77	279,89	7.554,28	238,60	2.327,96	308,16	13.902

Sumber : Dinas Pertanian Kabupaten Pati

Keterangan :

- TBM : Tanaman Belum Menghasilkan
- TM : Tanaman Menghasilkan
- TT/TR : Tanaman Tua/Tanaman Rusak

Catatan : Tahun 2023 masih menggunakan ASEM (Angka Sementara) belum ATAP (Angka Tetap)

Lanjutan Tabel 4.28.

Tahun	Luas Areal Tanaman Karet (Ha)				Produksi		Jumlah Petani Pekebun (KK)
	Jml	TBM	TM	TT/ TR	Jml (Ton)	Rata-rata (Kg/Ha)	
(1)	(30)	(31)	(32)	(33)	(34)	(35)	(36)
2018	29,18	19,47	9,71	0	13,05	1.344,00	84
2019	29,18	19,47	9,71	0	13,08	1.348,00	84
2020	29,18	19,47	9,71	0	15,12	1.556,99	84
2021	29,18	19,18	10,0	0	18,11	1.811,66	84
2022	26,18	14,18	12,0	0	20,82	1.735,08	88
2023	26,18	14,18	12,0	0	19,68	1.640,00	77

Sumber : Dinas Pertanian Kabupaten Pati

Lanjutan Tabel 4.28.

Tahun	Luas Areal Tanaman Kelapa Dalam (Ha)				Produksi		Jumlah Petani Pekebun (KK)
	Jml	TBM	TM	TT/ TR	Jml (Ton)	Rata-rata (Kg/Ha)	
(1)	(37)	(38)	(39)	(40)	(41)	(42)	(43)
2018	4.701,10	448,71	4.155,77	96,62	4.605,99	1.108,34	41.733
2019	4.160,52	439,69	3.658,98	61,85	4.118,62	1.125,62	41.083
2020	4.114,02	385,32	3.588,71	139,99	4.158,48	1.158,77	40.626
2021	3.884,49	766,36	3.063,64	54,49	4.335,61	1.415,19	37.888
2022	3.724,92	755,09	2.911,29	58,54	3.264,35	1.121,27	36.761
2023	3.479,12	631,45	2.782,46	65,21	3.447,02	1.238,84	35.559

Sumber : Dinas Pertanian Kabupaten Pati

Keterangan :

- TBM : Tanaman Belum Menghasilkan
- TM : Tanaman Menghasilkan
- TT/TR : Tanaman Tua/Tanaman Rusak

Catatan : Tahun 2022 masih menggunakan ASEM (Angka Sementara) belum ATAP (Angka Tetap)

Lanjutan Tabel 4.28.

Tahun	Luas Areal Kelapa Kopyor (Ha)				Produksi		Jumlah Petani Pekebun (KK)
	Jml	TBM	TM	TT/TR	Jml (Ton)	Rata-rata (Kg/Ha)	
(1)	(44)	(45)	(46)	(47)	(48)	(49)	(50)
2018	1.048,94	654,85	391,92	2,17	882.927,11	2.252,82	3.104
2019	1.076,14	681,85	392,12	2,17	886.651,70	2.261,17	3.415
2020	1.095,34	655,09	427,85	12,4	1.030.757,27	2.409,16	3.524
2021	1.067,24	608,78	449,56	8,90	729.343,30	1.622,35	3.204
2022	1.115,64	676,88	426,46	12,30	759.818,29	1.781,69	3.707
2023	1.252,90	799,35	448,98	4,57	988,70	2.202,10	4.376

Sumber : Dinas Pertanian Kabupaten Pati

Lanjutan Tabel 4.28.

Tahun	Luas Areal Tanaman Kopi Robusta (Ha)				Produksi		Jumlah Petani Pekebun (KK)
	Jml	TBM	TM	TT/TR	Jml (Ton)	Rata-rata (Kg/Ha)	
(1)	(51)	(52)	(53)	(54)	(55)	(56)	(57)
2018	1.841,88	289,90	1.551,98	0	1.227,43	790,88	5.379
2019	1.841,88	289,90	1.551,98	0	1.237,22	797,19	5.379
2020	2.097,88	501,01	1.596,87	0	1.294,10	810,40	5.379
2021	2.098,48	521,58	1.576,90	0	1.408,17	893,00	5.428
2022	2.102,73	1.214,86	886,67	1,2	749,70	845,53	5.443
2023	2.101,53	204,01	1896,12	1,4	1.864,16	983,14	5.443

Sumber : Dinas Pertanian Kabupaten Pati

Keterangan :

- TBM : Tanaman Belum Menghasilkan
- TM : Tanaman Menghasilkan
- TT/TR : Tanaman Tua/Tanaman Rusak

Catatan : Tahun 2022 masih menggunakan ASEM (Angka Sementara) belum ATAP (Angka Tetap)

Lanjutan Tabel 4.28.

Tahun	Luas Areal Kelapa Vanili (Ha)				Produksi		Jumlah Petani Pekebun (KK)
	Jml	TBM	TM	TT/ TR	Jml (Kg)	Rata-rata (Kg/Ha)	
(1)	(58)	(59)	(60)	(61)	(62)	(63)	(64)
2018	0	0	0	0	0	0	0
2019	0,5	0,5	0	0	0	0	5
2020	0,5	0,5	0	0	0	0	5
2021	0,5	0,5	0	0	0	0	5
2022	2,5	2,5	0	0	0	0	5
2023	8,5	8	0,5	0	0,03	0,06	40

Sumber : Dinas Pertanian Kabupaten Pati

Lanjutan Tabel 4.28.

Tahun	Luas Areal Tanaman Lada (Ha)				Produksi		Jumlah Petani Pekebun (KK)
	Jml	TBM	TM	TT/ TR	Jml (Ton)	Rata-rata (Kg/Ha)	
(1)	(65)	(66)	(67)	(68)	(69)	(70)	(71)
2018	11,7	8,8	2,9	0	2,38	820	33
2019	13,2	10,3	2,9	0	2,39	825	53
2020	13,2	10,3	2,9	0	2,39	825	53
2021	13,2	8,3	4,9	0	3,47	710	53
2022	13,1	10,2	2,9	0	2,06	710	48
2023	13,1	10,2	2,9	0	0,74	254	48

Sumber : Dinas Pertanian Kabupaten Pati

Keterangan :

- TBM : Tanaman Belum Menghasilkan
- TM : Tanaman Menghasilkan
- TT/TR : Tanaman Tua/Tanaman Rusak

Catatan : Tahun 2023 masih menggunakan ASEM (Angka Sementara) belum ATAP (Angka Tetap)

Tabel 4. 29. Produksi Telur dan Populasi Ayam Dewasa Bertelur Menurut Kecamatan, 2021-2023

No.	Kecamatan	2021			
		Ayam Ras		Ayam Buras	
		Dewasa Betina Bertelur (Ekor)	Produksi (Butir)	Dewasa Betina Bertelur (Ekor)	Produksi (Butir)
(1)	(2)	(3)	(4)	(5)	(6)
1.	Sukolilo	535.000	9.875.692	1.300.516	5.897.398
2.	Kayen	312.637	5.692.485	74.965	638.151
3.	Tambakromo	178.880	3.297.983	182.746	1.236.850
4.	Winong	50.982	888.150	117.151	679.181
5.	Pucakwangi	81.600	1.436.160	88.230	551.436
6.	Jaken	51.600	691.333	-	-
7.	Batangan	57.420	1.007.968	47.642	297.762
8.	Juwana	16.650	293.040	20.970	131.064
9.	Jakenan	51.820	912.034	15.310	95.689
10.	Pati	20.006	352.029	331.050	2.069.062
11.	Gabus	23.714	372.104	201.962	1.276.570
12.	Margorejo	90.850	1.734.960	65.903	414.001
13.	Gembong	208.751	3.583.936	129.175	843.854
14.	Tlogowungu	22.650	398.640	112.662	704.138
15.	Wedarijaksa	48.240	848.958	22.475	140.468
16.	Trangkil	156.969	2.354.379	30.121	106.623
17.	Margoyoso	248.230	4.371.753	25.610	160.064
18.	Gunungwungkal	80.691	1.470.014	147.580	949.841
19.	Cluwak	288.507	5.250.861	348.260	2.199.751
20.	Tayu	549.976	9.603.847	79.062	455.926
21.	Dukuhseti	276.638	5.142.359	111.543	642.807
<b>Jumlah</b>		<b>3.351.811</b>	<b>59.578.685</b>	<b>3.452.933</b>	<b>19.490.636</b>

Sumber : Dinas Pertanian Kabupaten Pati

Lanjutan Tabel 4.29.

No.	Kecamatan	2022			
		Ayam Ras		Ayam Buras	
		Dewasa Betina Bertelur (Ekor)	Produksi (Butir)	Dewasa Betina Bertelur (Ekor)	Produksi (Butir)
(1)	(2)	(3)	(4)	(5)	(6)
1.	Sukolilo	527.100	10.216.484	1.328.348	3.840.522
2.	Kayen	368.490	6.491.700	80.470	503.113
3.	Tambakromo	191.085	3.363.096	226.582	1.416.144
4.	Winong	53.819	947.213	127.600	797.499
5.	Pucakwangi	164.650	2.897.940	320.680	2.004.250
6.	Jaken	51.600	908.160	-	-
7.	Batangan	57.902	1.016.451	52.772	329.834
8.	Juwana	125.824	995.542	151.318	182.404
9.	Jakenan	133.589	2.351.168	100.811	630.073
10.	Pati	19.999	351.918	331.050	2.069.062
11.	Gabus	35.239	621.280	226.865	1.421.425
12.	Margorejo	81.980	1.442.912	59.160	369.785
13.	Gembong	225.731	3.965.008	141.039	881.585
14.	Tlogowungu	47.200	830.720	226.362	1.414.763
15.	Wedarijaksa	75.040	1.324.723	26.820	167.651
16.	Trangkil	173.220	3.049.633	47.612	297.577
17.	Margoyoso	246.450	4.339.075	25.295	158.031
18.	Gunungwungkal	80.782	1.422.762	147.576	922.343
19.	Cluwak	283.160	5.156.755	244.279	1.548.870
20.	Tayu	465.934	8.124.725	89.975	524.114
21.	Dukuhseti	295.423	5.201.183	111.518	697.001
<b>Jumlah</b>		<b>3.704.217</b>	<b>65.018.448</b>	<b>4.066.132</b>	<b>20.176.046</b>

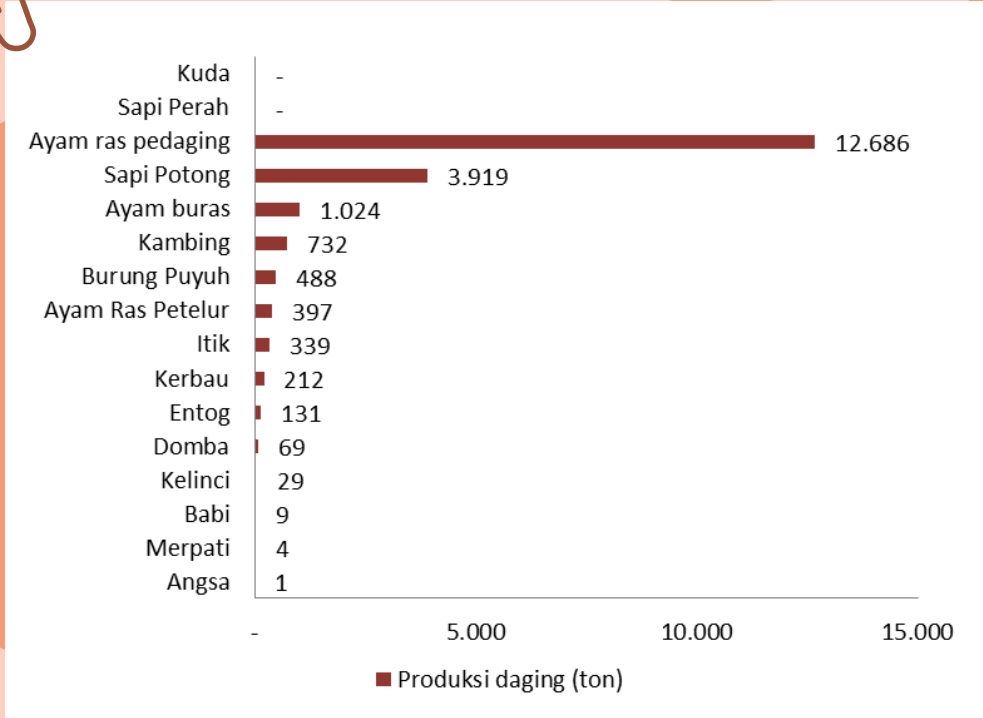
Sumber : Dinas Pertanian Kabupaten Pati

Lanjutan Tabel 4.29.

No.	Kecamatan	2023			
		Ayam Ras		Ayam Buras	
		Dewasa Betina Bertelur (Ekor)	Produksi (Butir)	Dewasa Betina Bertelur (Ekor)	Produksi (Butir)
(1)	(2)	(3)	(4)	(5)	(6)
1.	Sukolilo	472.600	7.951.670	837.694	6.096.228
2.	Kayen	513.525	7.463.818	72.121	816.188
3.	Tambakromo	90.555	1.705.236	173.616	978.034
4.	Winong	30.222	378.795	127.741	684.214
5.	Pucakwangi	148.500	2.518.500	586.644	2.178.476
6.	Jaken	53.621	917.029	19.476	77.916
7.	Batangan	61.561	1.046.680	53.919	336.859
8.	Juwana	148.675	2.594.377	16.680	104.257
9.	Jakenan	204.401	4.376.217	179.107	790.578
10.	Pati	20.617	359.686	331.265	2.069.579
11.	Gabus	74.500	1.139.700	1.012.494	6.959.936
12.	Margorejo	117.790	2.502.090	189.550	1.204.864
13.	Gembong	260.518	3.620.294	188.225	1.463.191
14.	Tlogowungu	47.410	827.846	227.817	1.423.297
15.	Wedarijaksa	87.770	1.535.297	22.781	142.277
16.	Trangkil	175.137	3.026.454	33.020	229.982
17.	Margoyoso	336.791	5.145.072	25.221	160.018
18.	Gunungwungkal	80.810	1.527.489	147.889	1.006.236
19.	Cluwak	289.853	5.222.025	502.497	3.212.889
20.	Tayu	528.788	8.890.758	82.077	391.779
21.	Dukuhseti	293.242	5.878.018	112.168	512.346
<b>Jumlah</b>		<b>4.036.886</b>	<b>68.627.051</b>	<b>4.942.009</b>	<b>30.839.144</b>

Sumber : Dinas Pertanian Kabupaten Pati

# Produksi Daging di Kabupaten Pati Tahun 2023



**Produksi daging terbanyak tahun 2023 di Kabupaten Pati adalah ayam ras pedaging sebanyak 12.686 ton**





Tabel 4. 30. Produksi Daging Menurut Kecamatan di Kabupaten Pati, 2023

No.	Bulan	Produksi Daging (Kg)			
		Sapi Potong	Sapi Perah	Kerbau	Kuda
(1)	(2)	(3)	(4)	(5)	(6)
1.	Januari	258.540,00	-	13.158,00	-
2.	Februari	252.262,50	-	14.076,00	-
3.	Maret	249.705,00	-	11.934,00	-
4.	April	215.062,50	-	13.770,00	-
5.	Mei	197.392,50	-	21.420,00	-
6.	Juni	1.124.137,50	-	21.114,00	-
7.	Juli	262.725,00	-	19.890,00	-
8.	Agustus	272.025,00	-	19.278,00	-
9.	September	259.702,50	-	19.278,00	-
10.	Oktober	267.840,00	-	18.972,00	-
11.	Nopember	279.930,00	-	21.114,00	-
12.	Desember	279.697,50	-	18.360,00	-
<b>Jumlah</b>		<b>3.919.020,00</b>	<b>-</b>	<b>212.364,00</b>	<b>-</b>

Sumber : Dinas Pertanian Kabupaten Pati

Lanjutan Tabel 4.30.

No.	Bulan	Produksi Daging (Kg)			
		Kambing	Domba	Babi	Ayam Ras Petelur
(1)	(2)	(7)	(8)	(9)	(10)
1.	Januari	36.237,80	4.761,36	1.139,42	31.630,80
2.	Februari	43.492,00	3.065,32	1.188,96	26.868,00
3.	Maret	39.624,20	5.414,88	3.467,80	33.037,20
4.	April	37.466,20	3.921,12	3.319,18	48.069,60
5.	Mei	37.316,80	6.286,24	-	29.205,60
6.	Juni	285.935,00	10.534,12	-	33.710,40
7.	Juli	42.197,20	5.212,60	-	40.701,60
8.	Agustus	43.077,00	5.088,12	-	34.689,60
9.	September	40.636,80	7.142,04	-	31.732,80
10.	Oktober	40.769,60	5.819,44	-	28.480,80
11.	Nopember	42.711,80	5.741,64	-	31.788,00
12.	Desember	42.413,00	5.881,68	-	27.211,20
<b>Jumlah</b>		<b>731.877,40</b>	<b>68.868,56</b>	<b>9.115,36</b>	<b>397.125,60</b>

Sumber : Dinas Pertanian Kabupaten Pati

Lanjutan Tabel 4.30.

No.	Bulan	Produksi Daging (Kg)			
		Ayam ras pedaging	Ayam buras	Itik	Kelinci
(1)	(2)	(11)	(12)	(13)	(14)
1.	Januari	462.644,00	81.057,90	27.696,00	2.341,60
2.	Februari	455.709,80	69.072,30	23.396,00	2.224,80
3.	Maret	1.122.466,80	86.262,00	22.647,00	2.380,00
4.	April	2.045.592,90	68.098,80	32.571,00	2.575,20
5.	Mei	1.643.145,40	111.965,70	46.260,00	6.303,20
6.	Juni	1.702.530,70	81.813,60	33.033,00	2.086,40
7.	Juli	774.571,20	88.368,50	35.117,00	2.251,20
8.	Agustus	767.361,40	88.015,40	35.762,00	2.248,00
9.	September	940.698,20	85.438,10	24.293,00	2.562,40
10.	Oktober	853.743,80	85.388,60	20.577,00	156,80
11.	Nopember	895.216,40	90.637,80	21.083,00	2.561,60
12.	Desember	1.021.820,80	87.940,60	16.793,00	1.319,20
<b>Jumlah</b>		<b>12.685.501,40</b>	<b>1.024.059,30</b>	<b>339.228,00</b>	<b>29.010,40</b>

Sumber : Dinas Pertanian Kabupaten Pati

Lanjutan Tabel 4.30.

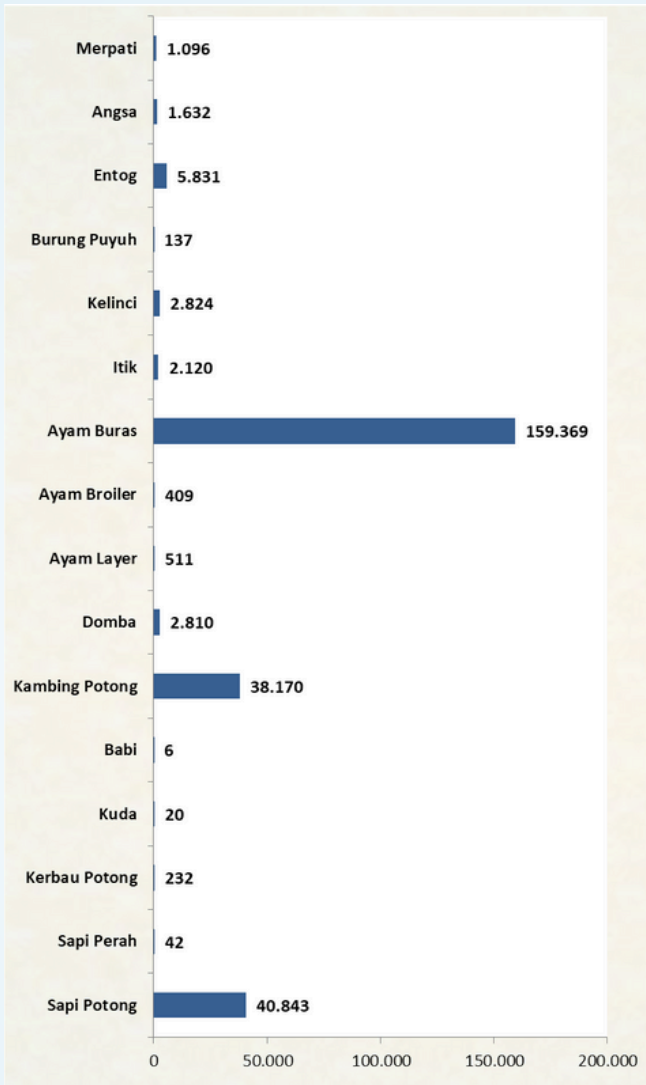
No.	Bulan	Produksi Daging (Kg)			
		Burung Puyuh	Angsa	Entog	Merpati
(1)	(2)	(15)	(16)	(17)	(18)
1	Januari	82.770,60	40,00	8.941,00	641,40
2	Februari	84.136,80	30,00	8.891,00	654,60
3	Maret	80.101,80	24,00	9.259,00	658,20
4	April	208.433,40	24,00	16.551,00	242,40
5	Mei	1.990,80	151,00	11.921,00	228,00
6	Juni	6.884,40	163,00	9.673,00	201,60
7	Juli	6.449,40	24,00	12.123,00	253,80
8	Agustus	6.501,60	24,00	12.065,00	231,60
9	September	4.729,80	25,00	10.531,00	216,00
10	Oktober	3.552,60	-	7.395,00	207,00
11	Nopember	938,40	320,00	9.799,00	142,80
12	Desember	1.101,60	269,00	13.927,00	220,20
<b>Jumlah</b>		<b>487.591,20</b>	<b>1.094,00</b>	<b>131.076,00</b>	<b>3.897,60</b>

Sumber : Dinas Pertanian Kabupaten Pati

# Jumlah Pemilik Ternak Tahun 2023



# P E T E R N A K A N



**Peternak terbanyak yakni peternak ayam buras sejumlah 159.369 orang dengan jumlah populasi ternak 1.176.783 ekor**



Tabel 4. 31. Produksi Susu Sapi Perah dan Susu Kambing Menurut Kecamatan di Kabupaten Pati, 2021-2023

No.	Kecamatan	Sapi Perah		Susu Kambing	
		Populasi Betina Laktasi	Produksi Liter	Populasi Betina Laktasi	Produksi Liter
(1)	(2)	(3)	(4)	(5)	(6)
1.	Sukolilo	-	-	-	-
2.	Kayen	-	-	156	34.632
3.	Tambakromo	-	-	-	-
4.	Winong	-	-	-	-
5.	Pucakwangi	-	-	420	93.240
6.	Jaken	-	-	-	-
7.	Batangan	-	-	-	-
8.	Juwana	-	-	-	-
9.	Jakenan	-	-	-	-
10.	Pati	144	41.065,92	-	-
11.	Gabus	-	-	-	-
12.	Margorejo	727	207.325,86	-	-
13.	Gembong	-	-	756	167.832
14.	Tlogowungu	-	-	-	-
15.	Wedarijaksa	-	-	-	-
16.	Trangkil	-	-	-	-
17.	Margoyoso	-	-	-	-
18.	Gunungwungkal	-	-	-	-
19.	Cluwak	-	-	-	-
20.	Tayu	72	20.532,96	96	21.312
21.	Dukuhseti	-	-	-	-
<b>Jumlah 2023</b>		<b>943</b>	<b>268.924,74</b>	<b>1.428</b>	<b>317.016</b>
<b>Jumlah 2022</b>		<b>1.623</b>	<b>252.318</b>	<b>1.402</b>	<b>3.315</b>
<b>Jumlah 2021</b>		<b>1.320</b>	<b>277.630</b>	<b>1.616</b>	<b>3.554</b>

Sumber : Dinas Pertanian Kabupaten Pati

Tabel 4. 32. Pemilik dan Populasi Ternak/Unggas di Kabupaten Pati berdasarkan Jenis Ternak/Unggas per Kecamatan di Kabupaten Pati, 2023

No.	Jenis Ternak	Jumlah Pemilik (orang)	POPULASI (ekor)			
			Anak		Muda	
			Jantan	Betina	Jantan	Betina
(1)	(2)	(3)	(4)	(5)	(6)	(7)
1.	Sapi Potong	40.843	13.273	15.076	19.948	13.065
2.	Sapi Perah	42	13	24	31	26
3.	Kerbau Potong	232	223	256	330	586
4.	Kuda	20	-	-	-	2
5.	Babi	6	71	100	222	239
6.	Kambing Potong	38.170	20.569	30.275	29.404	36.742
7.	Domba	2.810	2.772	3.732	3.494	4.482
8.	Ayam Layer	511				
9.	Ayam Broiler	409				
10.	Ayam Buras	159.369				
11.	Itik	2.120				
12.	Kelinci	2.824				
13.	Burung Puyuh	137				
14.	Entog	5.831				
15.	Angsa	1.632				
16.	Merpati	1.096				

Sumber : Dinas Pertanian Kabupaten Pati

Lanjutan Tabel 4.32.

No.	Jenis Ternak	Jumlah Pemilik (orang)	POPULASI (ekor)				Total
			Dewasa		Jumlah		
			Jantan	Betina	Jantan	Betina	
(1)	(2)	(3)	(4)	(5)	(6)	(7)	(8)
1.	Sapi Potong	40.843	14.925	24.561	48.146	52.702	100.848
2.	Sapi Perah	42	3	83	47	133	180
3.	Kerbau Potong	232	519	619	1.072	1.461	2.533
4.	Kuda	20	20	14	20	16	36
5.	Babi	6	76	103	369	442	811
6.	Kambing Potong	38.170	46.345	73.010	96.318	140.027	236.345
7.	Domba	2.810	6.657	30.490	12.923	38.704	51.627
8.	Ayam Layer	511			38.554	356.579	395.133
9.	Ayam Broiler	409			4.965.851	4.901.802	9.867.653
10.	Ayam Buras	159.369			491.350	685.433	1.176.783
11.	Itik	2.120			155.509	244.683	400.192
12.	Kelinci	2.824			7.178	6.742	13.920
13.	Burung Puyuh	137			8.506	149.900	158.406
14.	Entog	5.831			49.787	76.617	126.404
15.	Angsa	1.632			4.421	6.780	11.204
16.	Merpati	1.096			5.982	8.709	14.691

Sumber : Dinas Pertanian Kabupaten Pati

Tabel 4. 33. Ketersediaan Pakan Ternak (*Carrying Capacity*) (Ton)  
Kabupaten Pati, 2019-2023

No.	Kecamatan	Tahun (Ton)				
		2019	2020	2021	2022	2023
(1)	(2)	(3)	(4)	(5)	(6)	(7)
1.	Sukolilo	24.518,22	24.763,40	19.148,15	19.111,94	19.489,53
2.	Kayen	17.426,32	17.600,58	8.980,61	9.256,57	9.256,57
3.	Tambakromo	24.701,28	24.948,29	11.223,93	10.912,22	10.912,22
4.	Winong	13.010,95	13.141,06	10.657,22	11.057,40	11.057,40
6.	Jaken	5.536,32	5.591,68	10.060,12	7.724,63	7.724,63
7.	Batangan	1.678,74	1.695,53	7.896,69	3.004,42	3.004,42
8.	Juwana	1.833,62	1.851,96	2.967,55	1.830,65	1.830,65
9.	Jakenan	11.436,47	11.550,83	1.680,95	4.933,48	4.933,48
10.	Pati	3.612,99	3.649,12	4.485,77	4.814,91	4.814,91
11.	Gabus	10.527,29	10.632,56	4.002,28	6.096,51	6.096,51
12.	Margorejo	8.543,77	8.629,21	5.523,35	9.242,72	9.242,72
13.	Gembong	24.701,28	24.948,29	8.404,15	12.386,45	12.386,45
14.	Tlogowungu	2.796,96	2.824,93	11.023,30	17.232,44	17.232,44
15.	Wedarijaksa	3.481,41	3.516,22	17.381,66	4.019,72	4.019,72
16.	Trangkil	1.318,63	1.331,82	3.695,89	4.835,54	4.835,54
17.	Margoyoso	1.574,38	1.590,12	4.390,95	40.547,84	40.547,84
18.	Gunungwungkal	2.110,23	2.131,33	6.985,46	14.835,20	14.835,20
19.	Cluwak	3.540,37	3.575,77	9.317,87	9.494,49	9.494,49
20.	Tayu	2.496,17	2.521,13	9.714,00	4.647,17	4.647,17
21.	Dukuhseti	3.095,47	3.126,42	4.363,21	4.962,08	4.962,08
<b>Jumlah</b>		<b>167.940,87</b>	<b>169.620,28</b>	<b>165.428,24</b>	<b>200.946,38</b>	<b>201.323,97</b>

Sumber : Dinas Pertanian Kabupaten Pati

Tabel 4. 34. Jumlah Penyuluh Pertanian di Kabupaten Pati, 2019-2023

<b>No.</b>	<b>Tahun</b>	<b>Jumlah</b>
<b>(1)</b>	<b>(2)</b>	<b>(3)</b>
1	2019	157
2	2020	144
3	2021	139
4	2022	140
5	2023	129

Sumber : Dinas Pertanian Kabupaten Pati

Tabel 4. 35. Jumlah Alokasi dan Realisasi Pupuk Bersubsidi di Kabupaten Pati, 2019-2023

<b>No.</b>	<b>Tahun</b>	<b>Alokasi (Ton)</b>				
		<b>Urea</b>	<b>SP36</b>	<b>ZA</b>	<b>NPK</b>	<b>Organik</b>
<b>(1)</b>	<b>(2)</b>	<b>(3)</b>	<b>(4)</b>	<b>(5)</b>	<b>(6)</b>	<b>(7)</b>
1	2019	38.000	4.580	14.860	21.639	4.400
2	2020	30.887	2.730	10.621	27.825	1.112
3	2021	44.500	1.492	7.038	26.497	1.555
4	2022	42.406	450	2.350	30.270	615
5	2023	42.626	0	0	26.000	0

Sumber : Dinas Pertanian Kabupaten Pati

Lanjutan Tabel 4.35.

<b>No.</b>	<b>Tahun</b>	<b>Realisasi (Ton)</b>				
		<b>Urea</b>	<b>SP36</b>	<b>ZA</b>	<b>NPK</b>	<b>Organik</b>
<b>(1)</b>	<b>(2)</b>	<b>(8)</b>	<b>(9)</b>	<b>(10)</b>	<b>(11)</b>	<b>(12)</b>
1	2019	38.000	4.580	14.860	21.639	4.400
2	2020	13.442	1.411	5.115	10.157	712
3	2021	35.096	1.278	6.700	26.248	1.411
4	2022	42.011	369	2.296	30.256	613
5	2023	38.374	0	0	22.771	0

Sumber : Dinas Pertanian Kabupaten Pati



#### D. ENERGI DAN SUMBER DAYA MINERAL

Tabel 4. 36. Banyaknya Air Minum (m<sup>2</sup>) yang disalurkan Menurut Jenis Pelanggan pada PDAM Kabupaten Pati, 2019-2023

No.	Jenis Pelanggan	Tahun				
		2019	2020	2021	2022	2023
(1)	(2)	(3)	(4)	(5)	(6)	(7)
1.	Hidran Umum / Kran Umum	46.587	41.080	38.246	35.967	35.599
2.	Tempat Ibadah	138.784	138.103	149.040	173.793	182.228
3.	Rumah Tangga IA	546.275	583.589	602.374	623.982	658.161
4.	Rumah Tangga IB	2.133.463	1.684.554	1.698.877	1.769.708	1.787.273
5.	Instansi Pemerintah	91.827	91.727	79.949	79.150	84.628
6.	Rumah Tangga II	2.784.376	3.618.351	3.772.383	3.946.118	4.124.627
7.	Rumah Tangga III	229.808	253.077	266.219	275.667	253.683
8.	Industri	8.875	14	-	-	-
9.	Khusus	153	171	314	330	372
10.	Niaga Kecil / RIII	15.816	17.205	15.265	17.945	35.693
11.	Niaga Besar / Niaga	17.639	21.402	23.342	25.319	34.889
12.	Industri Kecil / RIII	17.659	18.049	16.682	18.219	20.312
13.	Industri Besar / Inds	123.741	130.007	172.248	186.681	125.155
14.	Sekolah	66.449	45.647	39.353	64.038	75.611
15.	Kebocoran	2.114.420	1.865.172	-	3.661.773	3.977.858
<b>Jumlah</b>		<b>8.335.872</b>	<b>6.642.976</b>	<b>6.874.292</b>	<b>10.878.690</b>	<b>11.396.089</b>

Sumber : Perumda Air Minum Tirta Bening Kabupaten Pati

Tabel 4. 37. Banyaknya Pemakaian Air Minum dirinci per bulan dan golongan pelanggan ( $m^3$ ), 2023

No.	Bulan	Golongan Pelanggan ( $m^3$ )				Jumlah
		Sosial	Rumah Tangga	Instansi Pemerintah	Industri	
(1)	(2)	(3)	(4)	(5)	(6)	(7)
1.	Januari	22.781	552.999	7.278	10.419	593.477
2.	Februari	24.967	553.341	7.554	10.098	595.960
3.	Maret	23.085	487.570	6.311	12.137	529.103
4.	April	24.817	567.610	6.502	15.803	614.732
5.	Mei	21.652	588.691	6.250	14.800	631.393
6.	Juni	24.936	546.327	7.086	15.136	593.485
7.	Juli	22.417	546.305	6.845	17.863	593.430
8.	Agustus	25.372	572.812	6.923	18.489	623.596
9.	September	26.286	595.970	7.523	17.419	647.198
10.	Oktober	25.157	572.817	7.009	25.679	630.662
11.	November	26.686	598.079	8.119	27.857	660.741
12.	Desember	25.282	582.801	7.228	30.721	646.032
<b>Jumlah</b>		<b>293.438</b>	<b>6.765.322</b>	<b>84.628</b>	<b>216.421</b>	<b>7.359.809</b>

Sumber : Perumda Air Minum Tirta Bening Kabupaten Pati

Tabel 4. 38. Data Jumlah Langganan, Produksi Air, dan Penjualan Air PDAM Kabupaten Pati, 2023

No.	Kecamatan	Jumlah Langganan (SR)	Jumlah Produksi Air (M <sup>3</sup> )	Jumlah Penjualan Air (M <sup>3</sup> )	Jumlah Penjualan Air (Rp)
(1)	(2)	(3)	(4)	(5)	(6)
1.	Pati	6.480	6.912.782	1.160.423	6.495.026.080
2.	Gabus	1.417		236.418	997.796.770
3.	Margorejo	501	109.335	102.932	455.477.850
4.	Juwana	20.153	3.720.164	3.943.234	21.820.112.310
5.	Wedarijaksa	1.122		194.147	1.005.648.640
6.	Jakenan	2.682		495.835	2.650.687.550
7.	Batangan	3.132		614.120	3.518.006.010
8.	Pucakwangi	302	69.374	60.135	171.100.300
9.	Gembong	929	285.731	195.672	585.278.800
10.	Gunungwungkal	1.075	273.522	194.442	563.845.300
11.	Cluwak	57	9.466	6.865	23.199.900
12.	Kayen	532	340.265	102.950	317.461.350
13.	Tambakromo	517		96.891	291.976.450
14.	Sukolilo	-	28.855	14.167	58.533.850
<b>Jumlah</b>		<b>38.899</b>	<b>11.749.498</b>	<b>7.418.231</b>	<b>38.954.151.160</b>

Sumber : Perumda Air Minum Tirta Bening Kabupaten Pati

Tabel 4. 39. Banyaknya Pelanggan Perumda Air Minum Tirta Bening di Kabupaten Pati Menurut Kelompok Pelanggan, 2023

No.	Kecamatan	Golongan Pelanggan sambungan				Jumlah
		Sosial	Rumah Tangga	Instansi Pemerintah	Industri	
(1)	(2)	(3)	(4)	(5)	(6)	(7)
1.	Pati	99	6.043	223	127	6.492
2.	Gabus	18	1.408	3	0	1.429
3.	Margorejo	2	498	1	1	502
4.	Juwana	411	19.462	70	269	20.212
5.	Wedarijaksa	29	1.081	3	8	1.121
6.	Jakenan	48	2.627	5	7	2.687
7.	Batangan	89	3.088	23	70	3.270
8.	Pucakwangi	27	268	7	0	302
9.	Gembong	38	896	8	6	948
10.	Gunungwungkal	15	1.052	10	3	1.080
11.	Cluwak	4	53	0	0	57
12.	Kayen	6	509	9	10	534
13.	Tambakromo	9	499	5	3	516
14.	Sukolilo	6	179	5	4	194
<b>Jumlah</b>		<b>801</b>	<b>37.663</b>	<b>372</b>	<b>508</b>	<b>39.344</b>

Sumber : Perumda Air Minum Tirta Bening Kabupaten Pati

Tabel 4. 40. Jumlah Pelanggan Listrik Menurut Kecamatan di Kabupaten Pati, 2019-2023

<b>No.</b>	<b>Kecamatan</b>	<b>2019</b>	<b>2020</b>	<b>2021</b>	<b>2022</b>	<b>2023</b>
<b>(1)</b>	<b>(2)</b>	<b>(3)</b>	<b>(4)</b>	<b>(5)</b>	<b>(6)</b>	<b>(7)</b>
1.	Sukolilo	24.216	23.870	23.021	30.438	24.216
2.	Kayen	22.671	23.073	22.211	26.350	22.671
3.	Tambakromo	19.078	17.533	16.659	18.657	18.078
4.	Winong	20.048	20.231	19.756	21.285	20.048
5.	Pucakwangi	14.114	16.257	17.765	15.964	14.114
6.	Jaken	11.856	14.159	15.168	15.308	11.856
7.	Batangan	14.112	19.365	18.981	14.833	14.112
8.	Juwana	22.980	65.566	44.580	31.611	22.980
9.	Jakenan	14.521	14.878	17.587	15.914	14.521
10.	Pati	42.616	33.538	38.196	36.277	42.616
11.	Gabus	19.368	20.585	19.701	20.829	19.368
12.	Margorejo	19.454	20.541	19.982	20.719	19.454
13.	Gembong	16.759	17.844	15.781	15.799	16.759
14.	Tlogowungu	14.657	14.298	15.886	18.152	14.657
15.	Wedarijaksa	15.801	20.749	18.422	21.165	15.801
16.	Trangkil	17.407	28.370	22.926	20.971	17.407
17.	Margoyoso	21.339	7.782	20.166	24.594	21.339
18.	Gunungwungkal	12.088	2.572	10.695	12.646	12.088
19.	Cluwak	18.942	1.375	13.599	15.785	18.942
20.	Tayu	17.796	12.178	19.107	23.222	17.796
21.	Dukuhseti	16.793	8.539	16.911	20.310	16.793
<b>Jumlah</b>		<b>396.616</b>	<b>403.303</b>	<b>427.100</b>	<b>440.829</b>	<b>395.616</b>

Sumber : PT. PLN Rayon Pati, Rayon Juwana, Bangsri Jepara

Tabel 4. 41. Banyaknya Daya Terpasang dan Listrik Terjual Menurut Kecamatan di Kabupaten Pati, 2023

No.	Kecamatan	Daya yang Terpasang				Listrik terjual (KWh)
		≤ 450 watt	900 watt	1300 watt	>1300 watt	
(1)	(2)	(3)	(4)	(5)	(6)	(7)
1.	Sukolilo	28.411	8.511	1.521	971	7.739.936
2.	Kayen	23.189	8.366	1.288	891	6.624.558
3.	Tambakromo	20.557	6.716	1.323	877	5.787.620
4.	Winong	21.479	8.225	1.985	1.405	6.498.584
5.	Pucakwangi	5.819	2.185	412	329	1.717.408
6.	Jaken	4.811	1.955	379	294	1.460.723
7.	Batangan	5.085	2.058	394	312	1.541.375
8.	Juwana	11.699	4.700	889	696	3.531.797
9.	Jakenan	6.159	2.326	445	342	1.820.896
10.	Pati	33.309	21.258	6.554	5.510	13.084.457
11.	Gabus	19.824	7.599	1.516	917	5.863.053
12.	Margorejo	19.525	10.639	3.825	1.955	7.058.428
13.	Gembong	13.735	4.412	1.317	683	3.956.526
14.	Tlogowungu	9.978	3.821	960	579	3.012.163
15.	Wedarijaksa	15.020	5.515	1.188	762	4.415.627
16.	Trangkil	15.872	6.038	1.289	952	4.742.570
17.	Margoyoso	6.711	2.762	529	451	2.052.676
18.	Gunungwungkal	3.371	1.370	262	208	1.023.293
19.	Cluwak	4.161	1.689	324	256	1.262.745
20.	Tayu	5.733	2.330	446	353	1.740.306
21.	Dukuhseti	5.633	2.290	439	347	1.710.024
<b>Jumlah</b>		<b>280.080</b>	<b>114.766</b>	<b>27.287</b>	<b>19.090</b>	<b>86.644.765</b>

Sumber : PT. PLN Rayon Pati

## E. PERDAGANGAN

Tabel 4. 42. Nilai Ekspor Kabupaten Pati, 2021-2023

No.	Jenis Komoditi	Tahun (Rp/Juta)		
		2021	2022	2023
(1)	(2)	(3)	(4)	(5)
1.	Kerajinan Kuningan	-	-	-
2.	Udang Beku	472.128.869	402.113,359	432.332.910
3.	Aneka Makanan Ringan	156.100.974	104.656,163	144.137.620
4.	Kacang Oven	107.217.098	70.017,978	32.875.840
5.	Furniture	178.807.753	188.698,216	176.594.520
6.	Produk Perikanan	72.768.026	681.859,414	892.690.771
7.	Serat kapuk Randu	283.095	5.027,784	15.133.810
8.	Briket Arang	3.187.883	15.691,323	7.813.170
9.	Minuman	28.024.903	24.382,629	-
10.	Sarang Burung Walet	121.216.628	108.663,24	78.253.040
11.	Biji Kopi	14.710	15,350	-
12.	Tapioka dan Pet Flakes	-	-	-
13.	Kertas	-	1.344,417	17.218.340
14.	Kertas Tissue	-	152,542	-
15.	Fashion	-	86.131,676	103.321.990
16.	Bungkus Jok Mobil	-	5.047.558	8.515.720
<b>Jumlah</b>		<b>1.139.749.939</b>	<b>1.693.801.647</b>	<b>1.908.887.731</b>

Sumber : Dinas Perdagangan dan Perindustrian Kabupaten Pati

Tabel 4. 43. Jumlah Sarana Perdagangan Menurut Jenisnya di Kabupaten Pati, 2019-2023

No.	Jenis	Tahun				
		2019	2020	2021	2022	2023
(1)	(2)	(3)	(4)	(5)	(6)	(7)
1.	Pasar Grosil Tradisional	2	6	6	6	4
2.	Pasar Grosir Modern	0	0	0	5	1
3.	Pasar Daerah	14	20	20	20	12
4.	Pasar Hewan	3	3	3	3	3
5.	Pasar Burung	1	1	1	1	1
6.	Pasar Jajanan Khas Pati	2	2	2	0**	0
7.	Pasar Desa	65	65	65	65	65
<b>Jumlah</b>		<b>87</b>	<b>97</b>	<b>97</b>	<b>85</b>	<b>86</b>

Sumber : Dinas Perdagangan dan Perindustrian Kabupaten Pati

Ket. : \*\* sudah tidak jual jajanan khas Pati

Tabel 4. 44. Jumlah Pasar Tradisional Menurut Bentuk Bangunan di Kabupaten Pati, 2021-2023

No.	Jenis Pasar	Permanen	Semi Permanen	Tenda/tanpa bangunan
(1)	(2)	(3)	(4)	(5)
1.	Di Kelola Pemerintah	20	-	-
2.	Di Kelola Swasta	-	-	-
<b>Jumlah 2023</b>		<b>20</b>	<b>-</b>	<b>-</b>
<b>Jumlah 2022</b>		<b>20</b>	<b>-</b>	<b>-</b>
<b>Jumlah 2021</b>		<b>20</b>	<b>-</b>	<b>-</b>

Sumber : Dinas Perdagangan dan Perindustrian Kabupaten Pati



Tabel 4. 45. Banyaknya Pasar Menurut Jenis yang Menjadi Kewenangan Pemerintah Kabupaten Pati, 2021-2023

No.	Kecamatan	Tradi-sional	Modern			Jml
			Mini-market	Super-market	Grosir	
(1)	(2)	(3)	(4)	(5)	(6)	(7)
1.	Sukolilo	-	-	-	-	-
2.	Kayen	1	-	-	-	-
3.	Tambakromo	-	-	-	-	-
4.	Winong	1	-	-	1	-
5.	Pucakwangi	-	-	-	-	-
6.	Jaken	-	-	-	-	-
7.	Jakenan	-	-	-	-	-
8.	Batangan	-	-	-	-	-
9.	Juwana	1	-	-	1	-
10.	Pati	7	-	-	-	-
11.	Gabus	-	-	-	-	-
12.	Margorejo	-	-	-	1	-
13.	Gembong	1	-	-	-	-
14.	Tlogowungu	-	-	-	-	-
15.	Wedarijaksa	1	-	-	-	-
16.	Trangkil	1	-	-	-	-
17.	Margoyoso	1	-	-	-	-
18.	Gunungwungkal	-	-	-	-	-
19.	Cluwak	-	-	-	-	-
20.	Tayu	1	-	-	1	-
21.	Dukuhseti	1	-	-	-	-
<b>Jumlah 2023</b>		<b>16</b>	<b>-</b>	<b>-</b>	<b>4</b>	<b>-</b>
<b>Jumlah 2022</b>		<b>20</b>	<b>160</b>	<b>2</b>	<b>5</b>	<b>187</b>
<b>Jumlah 2021</b>		<b>20</b>	<b>148</b>	<b>2</b>	<b>2</b>	<b>173</b>

Sumber : Dinas Perdagangan dan Perindustrian Kabupaten Pati

Tabel 4. 46. Jumlah Pedagang di Pasar Tradisional yang Menjadi Kewenangan Pemerintah Kabupaten Pati, 2020-2023

No.	Kecamatan	Jumlah Pedagang			
		2020	2021	2022	2023
(1)	(2)	(3)	(4)	(5)	(6)
1.	Sukolilo	-	-	-	-
2.	Kayen	1.149	873	873	873
3.	Tambakromo	-	-	-	-
4.	Winong	757	695	700	700
5.	Pucakwangi	-	-	-	-
6.	Jaken	-	-	-	-
7.	Jakenan	-	-	-	-
8.	Batangan	-	-	-	-
9.	Juwana	2.166	2.369	2.330	2.330
10.	Pati	2.689	2.664	2.710	2.710
11.	Gabus	-	-	-	-
12.	Margorejo	34	125	125	125
13.	Gembong	336	422	418	418
14.	Tlogowungu	-	-	-	-
15.	Wedarijaksa	135	85	104	104
16.	Trangkil	745	929	929	929
17.	Margoyoso	456	423	540	540
18.	Gunungwungkal	-	-	-	-
19.	Cluwak	-	-	-	-
20.	Tayu	717	789	779	779
21.	Dukuhseti	-	166	181	181
<b>Jumlah</b>		<b>9.184</b>	<b>9.540</b>	<b>9.689</b>	<b>9.689</b>

Sumber : Dinas Perdagangan dan Perindustrian Kabupaten Pati

Tabel 4. 47. Pusat Kuliner dan Jumlah Pedagang Kaki Lima (PKL) di Kabupaten Pati, 2021-2023

No.	Pusat Kuliner	Jumlah PKL	Kecamatan
(1)	(2)	(3)	(4)
1.	Simpang Lima Pati	0	Pati
2.	Jl. Wahid Hasyim, Sutomo dan Supriyadi	92	Pati
3.	Jl. Panglima Sudirman	0	Pati
4.	Jl. Penjawi Pasar Bengi	30	Pati
5.	Jl. Tondonegoro dan Wahidin	18	Pati
6.	Terminal Sleko	0	Pati
7.	Jl. Ronggowongso	82	Pati
8.	Jl. Joyokusumo	30	Pati
9.	Jl. A. Yani	30	Pati
10.	BRSD. Soewondo	30	Pati
11.	Pasar Yaik Kembangjoyo	0	Pati
12.	RSD Mitra Bangsa	25	Pati
13.	Jl, Jiwonolo	19	Pati
14.	Jl. Kol. Sunandar	65	Pati
15.	Depan GOR Puri Pati	19	Pati
16.	Hutan Kota Jl. P. Sudirman	20	Pati
17.	Jl. Pemuda	0	Pati
18.	Jl. Kali Anyar	0	Pati
19.	Pecinan	25	Pati
20.	Alun-Alun Tayu	80	Tayu
21.	Alun-Alun Kayen	68	Kayen
22.	Alun-Alun Juwana	95	Juwana
23.	Pusat Wisata Kuliner Pati	0	Pati
24.	PKL Kalidoro	360	Pati
<b>Jumlah 2023</b>		<b>1.088</b>	
<b>Jumlah 2022</b>		<b>1.088</b>	
<b>Jumlah 2021</b>		<b>1.088</b>	

Sumber : Dinas Perdagangan dan Perindustrian Kabupaten Pati

Tabel 4. 48. Jumlah Alat-alat Ukur, Takar, Timbang, dan Perlengkapannya (UTTP) yang telah ditera dan tera ulang, 2023

No.	Jenis UTTP	Jumlah
(1)	(2)	(3)
1.	Ukuran panjang	40
2.	Takaran	-
3.	Tangki Ukur Mobil (TUM)	19
4.	Bejana Ukur	30
5.	Meter Air	31.583
6.	Anak Timbangan	76495
7.	Timb.Neraca	95
8.	Timb.Dacin >25kg	2
9.	Timb.Dacin <25kg	2
10.	Timb.Sentisimal kap.s.d 150 kg	7
11.	Timb.Sentisimal kap.150 kg s.d 500 kg	105
12.	Timb. Bobot ingsut kap s.d 25kg	1
13.	Timb. Bobot ingsut kap 25 kg s.d 150 kg	2
14.	Timb.meja	880
15.	Timb.pegas kap s.d 25 kg	6
16.	Timb.pegas kap > 25 kg	15
17.	Timb. Cepat kap s.d 500 kg	0
18.	Timb. Elektronik kls III kap s.d25 kg	136
19.	Timb. Elektronik kls III kap 25 kg s.d 150 kg	186
20.	Timb. Elektronik kls III kap 150 kg s.d 500 kg	58
21.	Timb. Elektronik kls III kap 500kg s.d 1000 kg	8
22.	Timb. Elektronik kls III kap >1000 kg	15
23.	Timb. Elektronik kls II kap s.d 1 kg	111
24.	Timb. Elektronik kls II kap > 1 kg	30
25.	Timb.jembatan elektronik kap s.d 50 ton	17
26.	Timb.jembatan elektronik kap > 50 ton	12
27.	Alat ukur tekanan darah	0
28.	Pompa Ukur Bahan Bakar Minyak (PU BBM)	376
29.	Filling Machine	-
30.	Pengawasan Barang Dalam Keadaan Terbungkus (BDKT)	68
31.	Tangki Ukur Bentuk Silinder Datar (TUTSIDA)	-
32.	Tabel	-
<b>Jumlah UTTP</b>		<b>110.299</b>
<b>Jumlah Pemilik UTTP</b>		<b>406</b>

Sumber : Dinas Perdagangan dan Perindustrian Kabupaten Pati

Ket. : \*\*Kurangnya kesadaran masyarakat untuk melakukan tera/tera ulang dan pergeseran penggunaan timbangan bandul ke timbangan elektronik

**F. PERINDUSTRIAN**

Tabel 4. 49. Jumlah Industri Besar, Menengah, Kecil dan Rumah Tangga di Kabupaten Pati, 2023

No.	KBLI	Jenis Industri	Besar	Menengah	Kecil	Mikro	JML
(1)	(2)	(3)	(4)	(5)	(6)	(7)	(8)
1	10130	Industri Pengolahan dan Pengawetan Produk Daging dan Daging Unggas	1	-	1	10	12
2	10221	Industri Pengolahan dan Pengawetan Ikan dan Biota Air (Bukan Udang) Dalam Kaleng	1	-	1	1	3
3	10296	Industri Berbasis Lumatan Biota Air Lainnya	1	-	1	3	5
4	10312	Industri Pelumatan Buah-buahan Dan Sayuran	-	-	-	24	24
5	10313	Industri Pengeringan Buah-buahan Dan Sayuran	-	-	-	22	22
6	10320	Industri Pengolahan dan Pengawetan Buah-buahan dan Sayuran Dalam Kaleng	-	-	-	1	1
7	10330	Industri Pengolahan Sari Buah Dan Sayuran	-	-	-	63	63
8	10391	Industri Tempe Kedelai	-	-	-	95	95
9	10392	Industri Tahu Kedelai	-	-	-	79	79
10	10393	Industri Pengolahan dan Pengawetan Kedelai dan Kacang-kacangan Lainnya Selain Tahu dan Tempe	-	-	-	10	10

No.	KBLI	Jenis Industri	Besar	Menengah	Kecil	Mikro	JML
(1)	(2)	(3)	(4)	(5)	(6)	(7)	(8)
11	10399	Industri Pengolahan dan Pengawetan Lainnya Buah-buahan Dan Sayuran Bukan Kacang-kacangan	-	-	-	46	46
12	10414	Industri Minyak Ikan	1	-	-	-	1
13	10424	Industri Pelet Kelapa	-	-	1	-	1
14	10531	Industri Pengolahan Es Krim	-	-	-	28	28
15	10532	Industri Pengolahan Es Sejenisnya Yang Dapat Dimakan (Bukan Es Batu dan Es Balok)	-	-	-	58	58
16	10590	Industri Pengolahan Produk dari Susu Lainnya	-	-	-	1	1
17	10611	Industri Penggilingan Gandum dan Serelia Lainnya	-	-	-	12	12
18	10613	Industri Penggilingan Aneka Umbi Dan Sayuran (Termasuk Rhizoma)	-	-	1	63	64
19	10614	Industri Tepung Campuran dan Adonan Tepung	-	-	-	51	51
20	10615	Industri Makanan Sereal	-	-	-	22	22
21	10616	Industri Tepung Terigu	-	-	-	1	1
22	10621	Industri Pati Ubi Kayu	-	1	12	163	176
23	10629	Industri Pati dan Produk Pati Lainnya	-	-	1	14	15

<b>No.</b>	<b>KBLI</b>	<b>Jenis Industri</b>	<b>Besar</b>	<b>Menengah</b>	<b>Kecil</b>	<b>Mikro</b>	<b>JML</b>
<b>(1)</b>	<b>(2)</b>	<b>(3)</b>	<b>(4)</b>	<b>(5)</b>	<b>(6)</b>	<b>(7)</b>	<b>(8)</b>
24	10631	Industri Penggilingan Padi Dan Penyosohan Beras	-	-	8	210	218
25	10632	Industri Penggilingan Dan Pembersihan Jagung	-	-	1	5	6
26	10634	Industri Pati Beras dan Jagung	-	-	-	5	5
27	10710	Industri Produk Roti Dan Kue	1	-	7	816	824
28	10721	Industri Gula Pasir	-	-	-	-	-
29	10722	Industri Gula Merah	-	-	1	3	4
30	10723	Industri Sirop	-	-	-	8	8
31	10729	Industri Pengolahan Gula Lainnya Bukan Sirop	-	-	-	7	7
32	10732	Industri Makanan Dari Cokelat Dan Kembang Gula dari Coklat	-	-	-	13	13
33	10733	Industri Manisan Buah-buahan Dan Sayuran Kering	-	-	-	14	14
34	10734	Industri Kembang Gula	-	-	-	4	4
35	10740	Industri Makaroni, Mie Dan Produk Sejenisnya	-	-	-	35	35
36	10750	Industri Makanan dan Masakan Olahan	1	-	-	505	506
37	10761	Industri Pengolahan Kopi	-	1	1	277	279

<b>No.</b>	<b>KBLI</b>	<b>Jenis Industri</b>	<b>Besar</b>	<b>Menengah</b>	<b>Kecil</b>	<b>Mikro</b>	<b>JML</b>
<b>(1)</b>	<b>(2)</b>	<b>(3)</b>	<b>(4)</b>	<b>(5)</b>	<b>(6)</b>	<b>(7)</b>	<b>(8)</b>
38	10762	Industri Pengolahan Herbal (herb infusion)	-	-	-	20	20
39	10763	Industri Pengolahan Teh	-	-	-	4	4
40	10771	Industri Kecap	-	-	4	10	14
41	10772	Industri Bumbu Masak Dan Penyedap Masakan	2	-	1	126	129
42	10773	Industri Produk Masak Dari Kelapa	-	-	-	1	1
43	10774	Industri Pengolahan Garam	-	1	12	135	148
44	10779	Industri Produk Masak Lainnya	1	-	1	264	266
45	10791	Industri Makanan Bayi	-	-	-	6	6
46	10792	Industri Kue Basah	-	-	1	382	383
47	10793	Industri Makanan Dari Kedele Dan Kacang-kacangan Lainnya Bukan Kecap, Tempe Dan Tahu	3	-	2	69	74
48	10794	Industri Kerupuk, Keripik, Peyek Dan Sejenisnya	-	-	3	1098	1101
49	10796	Industri Dodol	-	-	-	12	12
50	10799	Industri Produk Makanan Lainnya	-	1	2	419	422
51	10801	Industri Ransum Makanan Hewan	-	-	2	10	12



<b>No.</b>	<b>KBLI</b>	<b>Jenis Industri</b>	<b>Besar</b>	<b>Menengah</b>	<b>Kecil</b>	<b>Mikro</b>	<b>JML</b>
<b>(1)</b>	<b>(2)</b>	<b>(3)</b>	<b>(4)</b>	<b>(5)</b>	<b>(6)</b>	<b>(7)</b>	<b>(8)</b>
52	10802	Industri Konsentrat Makanan Hewan	-	-	-	10	10
53	11040	Industri Minuman Ringan	1	-	1	154	156
54	11051	Industri Air Kemasan	-	-	-	1	1
55	11052	Industri Air Minum Isi Ulang	-	-	2	88	90
56	11090	Industri Minuman Lainnya	-	-	-	376	376
57	12011	Industri Sigaret Kretek Tangan	2	-	1	6	9
58	12019	Industri Rokok Lainnya	-	-	-	1	1
59	12099	Industri Bumbu Rokok Serta Kelengkapan Rokok Lainnya	-	-	-	1	1
60	13113	Industri Pemintalan Benang Jahit	-	-	-	3	3
61	13133	Industri Pencetakan Kain	-	-	-	4	4
62	13134	Industri Batik	-	-	-	36	36
63	13911	Industri Kain Rajutan	-	-	-	1	1
64	13912	Industri Kain Sulaman	-	-	-	2	2
65	13921	Industri Barang Jadi Tekstil Untuk Keperluan Rumah Tangga	-	-	1	20	21
66	13923	Industri Bantal dan Sejenisnya	-	-	-	8	8

<b>No.</b>	<b>KBLI</b>	<b>Jenis Industri</b>	<b>Besar</b>	<b>Menengah</b>	<b>Kecil</b>	<b>Mikro</b>	<b>JML</b>
<b>(1)</b>	<b>(2)</b>	<b>(3)</b>	<b>(4)</b>	<b>(5)</b>	<b>(6)</b>	<b>(7)</b>	<b>(8)</b>
67	13924	Industri Barang Jadi Rajutan dan Sulaman	-	-	-	2	2
68	13929	Industri Barang Jadi Tekstil Lainnya	-	-	-	2	2
69	13941	Industri Tali	-	-	-	1	1
70	13942	Industri Barang Dari Tali	-	-	-	1	1
71	13992	Industri Yang Menghasilkan Kain Keperluan Industri	-	-	-	1	1
72	13995	Industri Kapuk	-	-	-	22	22
73	13996	Industri Kain Tulle dan Kain Jaring	-	-	-	1	1
74	14111	Industri Pakaian Jadi (Konveksi) Dari Tekstil	1	-	3	116	120
75	14112	Industri Pakaian Jadi (Konveksi) Dari Kulit	-	-	-	1	1
76	14120	Penjahitan Dan Pembuatan Pakaian Sesuai Pesanan	1	1	3	316	321
77	14131	Industri Perlengkapan Pakaian Dari Tekstil	-	-	-	5	5
78	14301	Industri Pakaian Jadi Rajutan	-	-	-	9	9
79	14302	Industri Pakaian Jadi Sulaman/Bordir	-	-	-	8	8
80	15201	Industri Alas Kaki Untuk Keperluan Sehari-hari	1	-	-	4	5

<b>No.</b>	<b>KBLI</b>	<b>Jenis Industri</b>	<b>Besar</b>	<b>Menengah</b>	<b>Kecil</b>	<b>Mikro</b>	<b>JML</b>
<b>(1)</b>	<b>(2)</b>	<b>(3)</b>	<b>(4)</b>	<b>(5)</b>	<b>(6)</b>	<b>(7)</b>	<b>(8)</b>
81	15202	Industri Sepatu Olahraga	-	-	-	-	-
82	15203	Industri Sepatu Teknik Lapangan/Keperluan Industri	-	-	-	2	2
83	16105	Industri Partikel Kayu dan Sejenisnya	-	-	-	4	4
84	16221	Industri Barang Bangunan Dari Kayu	-	1	-	15	16
85	16230	Industri Wadah Dari Kayu	-	-	1	5	6
86	16291	Industri Barang Anyaman Dari Rotan Dan Bambu	-	-	-	6	6
87	16292	Industri barang Anyaman Dari Tanaman Bukan Rotan Dan Bambu	-	-	-	12	12
88	16293	Industri Kerajinan Ukiran Dari Kayu Bukan Mebeller	-	-	-	22	22
89	16294	Industri Alat Dapur Dari Kayu, Rotan Dan Bambu	-	-	-	5	5
90	16295	Industri Kayu Bakar dan Pelet Kayu	-	-	-	2	2
91	16299	Industri Barang Dari Kayu, Rotan, Gabus Lainnya YTDL	-	-	1	16	17
92	17011	Industri Bubur Kertas (Pulp)	-	-	-	-	-
93	17021	Industri Kertas dan Papan Kertas Bergelombang	-	1	-	1	2

<b>No.</b>	<b>KBLI</b>	<b>Jenis Industri</b>	<b>Besar</b>	<b>Menengah</b>	<b>Kecil</b>	<b>Mikro</b>	<b>JML</b>
<b>(1)</b>	<b>(2)</b>	<b>(3)</b>	<b>(4)</b>	<b>(5)</b>	<b>(6)</b>	<b>(7)</b>	<b>(8)</b>
94	17022	Industri Kemasan Dan Kotak Dari Kertas Dan Karton	-	-	-	-	-
95	17091	Industri Kertas Tissue	-	-	-	-	-
96	18111	Industri Pencetakan Umum	-	-	5	31	36
97	18113	Industri Pencetakan 3D Printing	-	-	-	4	4
98	18120	Kegiatan Jasa Penunjang Pencetakan	-	-	1	21	22
99	18202	Reproduksi Media Rekaman Film Dan Video	-	-	-	2	2
100	19291	Industri Produk Dari Hasil Kilang Minyak Bumi	-	-	-	-	-
101	19292	Industri Briket Batu Bara	1	-	-	3	4
102	20113	Industri Kimia Dasar Anorganik Pigmen	-	-	-	1	1
103	20114	Industri Kimia Dasar Anorganik Lainnya	-	-	-	1	1
104	20115	Industri Kimia Dasar Organik Yang Bersumber Dari Hasil Pertanian	2	-	1	5	8
105	20121	Industri Pupuk Alam/Non Sintetis Hara Makro Primer	-	1	2	4	7
106	20123	Industri Pupuk Buatan Majemuk Hara Makro Primer	-	-	1	4	5

<b>No.</b>	<b>KBLI</b>	<b>Jenis Industri</b>	<b>Besar</b>	<b>Menengah</b>	<b>Kecil</b>	<b>Mikro</b>	<b>JML</b>
<b>(1)</b>	<b>(2)</b>	<b>(3)</b>	<b>(4)</b>	<b>(5)</b>	<b>(6)</b>	<b>(7)</b>	<b>(8)</b>
107	20124	Industri Pupuk Buatan Campuran Hara Makro Primer	-	-	-	1	1
108	20128	Industri Media Tanam	-	-	-	1	1
109	20129	Industri Pupuk Lainnya	-	-	1	3	4
110	20132	Industri Karet Buatan	-	-	-	1	1
111	20231	Industri Sabun Dan Bahan Pembersih Keperluan Rumah Tangga	-	1	-	35	36
112	20232	Industri Kosmetik Untuk Manusia, Termasuk Pasta Gigi	-	-	1	8	9
113	20294	Industri Minyak Atsiri	-	-	-	1	1
114	21012	Industri Produk Farmasi Untuk Manusia	-	-	-	3	3
115	21021	Industri Bahan Baku Obat Tradisional untuk Manusia	-	-	-	3	3
116	21022	Industri Produk Obat Tradisional untuk Manusia	-	-	1	22	23
117	22112	Industri Vulkanisir Ban	-	-	-	7	7
118	22192	Industri Barang Dari Karet Untuk Keperluan Industri	-	-	-	1	1
119	22210	Industri Barang dari Plastik Untuk Bangunan	-	-	-	2	2

<b>No.</b>	<b>KBLI</b>	<b>Jenis Industri</b>	<b>Besar</b>	<b>Menengah</b>	<b>Kecil</b>	<b>Mikro</b>	<b>JML</b>
<b>(1)</b>	<b>(2)</b>	<b>(3)</b>	<b>(4)</b>	<b>(5)</b>	<b>(6)</b>	<b>(7)</b>	<b>(8)</b>
120	22220	Industri Barang Dari Plastik Untuk Pengemasan	2	-	2	12	16
121	22291	Industri Barang Plastik Lembaran	1	-	-	2	3
122	22292	Industri Perlengkapan Dan Peralatan Rumah Tangga (tidak Termasuk Furnitur)	-	-	-	4	4
123	22293	Industri Barang Dan Peralatan Teknik/Industri Dari Plastik	-	-	1	-	1
124	23119	Industri Kaca Lainnya	-	-	-	1	1
125	23919	Industri Barang Tahan Api Dari Tanah Liat/Keramik Lainnya	-	-	-	1	1
126	23921	Industri Batu Bata Dari Tanah Liat/Keramik	-	-	1	61	62
127	23922	Industri Genteng Dari Tanah Liat/Keramik	-	-	-	4	4
128	23929	Industri Bahan Bangunan Dari Tanah Liat/Keramik Bukan Batu Bata Dan Genteng	-	-	-	13	13
129	23951	Industri Barang Dari Semen	-	-	-	1	1
130	23953	Industri Barang Dari Semen Dan Kapur Untuk Konstruksi	4	1	-	2	7

<b>No.</b>	<b>KBLI</b>	<b>Jenis Industri</b>	<b>Besar</b>	<b>Menengah</b>	<b>Kecil</b>	<b>Mikro</b>	<b>JML</b>
<b>(1)</b>	<b>(2)</b>	<b>(3)</b>	<b>(4)</b>	<b>(5)</b>	<b>(6)</b>	<b>(7)</b>	<b>(8)</b>
131	23955	Industri Barang Dari Asbes Untuk Keperluan Bahan Bangunan	-	1	-	-	1
132	23957	Industri Mortar atau Beton Siap Pakai	-	1	6	3	10
133	23961	Industri Barang Dari Marmer Dan Granit Untuk Keperluan Rumah Tangga Dan Pajangan	-	-	-	1	1
134	23963	Industri Barang Dari Batu Untuk Keperluan Rumah Tangga, Pajangan, dan Bahan Bangunan	-	1	5	7	13
135	23969	Industri Barang Dari Marmer, Granit Dan Batu Lainnya	-	-	-	1	1
136	23990	Industri Barang Galian Bukan Logam Lainnya Ytdl	-	-	-	1	1
137	24101	Industri Besi Dan Baja Dasar (Iron And Steel Making)	-	-	-	2	2
138	24103	Industri Pipa Dan Sambungan Pipa Dari Baja Dan Besi	-	-	-	2	2
139	24202	Industri Pembuatan Logam Dasar Bukan Besi	1	-	1	40	42
140	24203	Industri Penggilingan Logam Bukan Besi	-	-	-	1	1

No.	KBLI	Jenis Industri	Besar	Menengah	Kecil	Mikro	JML
(1)	(2)	(3)	(4)	(5)	(6)	(7)	(8)
141	24205	Industri Pipa Dan Sambungan Pipa Dari Logam Bukan Besi Dan Baja	-	-	-	1	1
142	24310	Industri Pengecoran Besi Dan Baja	-	-	1	8	9
143	24320	Industri Pengecoran Logam Bukan Besi Dan Baja	-	-	2	18	20
144	25111	Industri Barang Dari Logam Bukan Aluminium Siap Pasang Untuk Bangunan	2	-	1	15	18
145	25112	Industri Barang Dari Logam Aluminium Siap Pasang Untuk Bangunan	2	-	-	22	24
146	25113	Industri Konstruksi Berat Siap Pasang Dari Baja Untuk Bangunan	-	-	-	1	1
147	25119	Industri Barang Dari Logam Siap Pasang Untuk Konstruksi Lainnya	-	-	1	10	11
148	25920	Jasa Industri Untuk Berbagai Pengerjaan Khusus Logam Dan Barang Dari Logam	-	-	1	38	39
149	25932	Industri Alat Potong dan Perkakas Tangan Pertukangan	-	-	-	1	1
150	25933	Industri Alat Potong Dan Perkakas Tangan Yang Digunakan Dalam Rumah	-	-	-	1	1



No.	KBLI	Jenis Industri	Besar	Menengah	Kecil	Mikro	JML
(1)	(2)	(3)	(4)	(5)	(6)	(7)	(8)
		Tangga					
151	25934	Industri Peralatan Umum	-	-	-	12	12
152	25992	Industri Peralatan Dapur Dan Peralatan Meja Dari Logam	-	-	-	1	1
153	25993	Industri Keperluan Rumah Tangga Dari Logam Bukan Peralatan Dapur dan Peralatan Meja	-	-	-	20	20
154	25994	Industri Pembuatan Profil	-	-	-	1	1
155	25999	Industri Barang Logam Lainnya YTDL	-	-	-	10	10
156	26120	Industri Semi Konduktor Dan Komponen Elektronik Lainnya	-	-	-	1	1
157	26210	Industri Komputer Dan/Atau Perakitan Komputer	-	-	-	2	2
158	26220	Industri Perlengkapan Komputer	-	-	-	1	1
59	26420	Industri Peralatan Perekam, Penerima dan Pengganda Audio Dan Video, Bukan Industri Televisi	-	-	-	1	1
160	26490	Industri Peralatan Audio dan Video Elektronik Lainnya	-	-	-	5	5

<b>No.</b>	<b>KBLI</b>	<b>Jenis Industri</b>	<b>Besar</b>	<b>Menengah</b>	<b>Kecil</b>	<b>Mikro</b>	<b>JML</b>
<b>(1)</b>	<b>(2)</b>	<b>(3)</b>	<b>(4)</b>	<b>(5)</b>	<b>(6)</b>	<b>(7)</b>	<b>(8)</b>
161	26511	Industri Alat Ukur Dan Alat Uji Manual	-	-	-	1	1
162	26710	Industri Peralatan Fotografi	-	-	-	2	2
163	27111	Industri Motor Listrik	-	-	-	3	3
164	27320	Industri Kabel Listrik Dan Elektronik Lainnya	-	-	-	2	2
165	27330	Industri Perlengkapan Kabel	-	-	-	1	1
166	28130	Industri Pompa Lainnya, Kompresor, Kran dan Klep/Katup	-	-	1	1	2
167	28140	Industri Bearing, Roda Gigi dan Elemen Penggerak Mesin	-	-	-	1	1
168	28179	Industri Mesin dan Peralatan Kantor Lainnya	-	-	-	1	1
169	28180	Industri Perkakas Tangan Yang Digerakkan Tenaga	-	-	-	2	2
170	28192	Industri Mesin Timbangan	-	-	-	1	1
171	28199	Industri Mesin Untuk Keperluan Umum Lainnya Ytdl	-	-	2	1	3
172	28221	Industri Mesin dan Perkakas Mesin Untuk Pengerjaan Logam	-	1	-	4	5

No.	KBLI	Jenis Industri	Besar	Menengah	Kecil	Mikro	JML
(1)	(2)	(3)	(4)	(5)	(6)	(7)	(8)
173	28223	Industri Mesin dan Perkakas Mesin Untuk Pengerjaan Bahan Bukan Logam Dan Kayu	-	-	-	1	1
174	28224	Industri Mesin dan Perkakas Mesin Untuk Pengelasan Yang Menggunakan Arus Listrik	-	-	-	26	26
175	28240	Industri Mesin Penambangan, Penggalian Dan Konstruksi	-	-	1	-	1
176	28250	Industri Mesin Pengolahan Makanan, Minuman Dan Tembakau	-	-	-	1	1
177	28262	Industri Mesin Jahit Serta Mesin Cuci Dan Mesin Pengering Untuk Keperluan Niaga	-	-	-	6	6
178	28264	Industri Jarum Mesin Jahit, Rajut, Bordir Dan Sejenisnya	-	-	-	6	6
179	28291	Industri Mesin Percetakan	-	-	-	2	2
180	29200	Industri Karoseri Kendaraan Bermotor Roda Empat Atau Lebih dan Industri Trailer dan Semi Trailer	-	-	2	10	12
181	29300	Industri Suku Cadang dan Aksesori Kendaraan Bermotor Roda Empat Atau Lebih	-	-	-	1	1
182	30111	Industri Kapal Dan Perahu	-	1	-	3	4

<b>No.</b>	<b>KBLI</b>	<b>Jenis Industri</b>	<b>Besar</b>	<b>Menengah</b>	<b>Kecil</b>	<b>Mikro</b>	<b>JML</b>
<b>(1)</b>	<b>(2)</b>	<b>(3)</b>	<b>(4)</b>	<b>(5)</b>	<b>(6)</b>	<b>(7)</b>	<b>(8)</b>
183	30113	Industri Peralatan, Perlengkapan Dan Bagian Kapal	-	-	2	4	6
184	30911	Industri Sepeda Motor Roda Dua Dan Tiga	-	-	-	2	2
185	31001	Industri Furnitur Dari Kayu	2	3	4	115	124
186	31004	Industri Furnitur Dari Logam	-	-	1	8	9
187	31009	Industri Furnitur Lainnya	-	-	-	14	14
188	32112	Industri Barang Perhiasan Dari Logam Mulia Untuk Keperluan Pribadi	-	-	-	2	2
189	32201	Industri Alat Musik Tradisional	-	-	-	1	1
190	32402	Industri Mainan Anak-anak	-	-	-	3	3
191	32901	Industri Alat Tulis Dan Gambar Termasuk Perlengkapannya	-	-	-	6	6
192	32903	Industri Kerajinan YTDL	-	-	-	29	29
193	32905	Industri Serat Sabut Kelapa	1	-	-	5	6
194	32909	Industri Pengolahan Lainnya YTDL	1	-	2	15	18
195	33111	Reparasi Produk Logam Siap Pasang Untuk Bangunan, Tangki, Tandon Air Dan Generator Uap	-	-	1	3	4

<b>No.</b>	<b>KBLI</b>	<b>Jenis Industri</b>	<b>Besar</b>	<b>Menengah</b>	<b>Kecil</b>	<b>Mikro</b>	<b>JML</b>
<b>(1)</b>	<b>(2)</b>	<b>(3)</b>	<b>(4)</b>	<b>(5)</b>	<b>(6)</b>	<b>(7)</b>	<b>(8)</b>
196	33119	Reparasi Produk Logam Pabrikasi Lainnya	1	-	1	18	20
197	33121	Reparasi Mesin Untuk Keperluan Umum	-	-	2	18	20
198	33122	Reparasi Mesin Untuk Keperluan Khusus	-	-	-	5	5
199	33131	Reparasi Alat Ukur, Alat Uji dan Peralatan Navigasi Dan Pengontrol	-	-	2	4	6
200	33141	Reparasi Motor Listrik, Generator Dan Transformator	-	-	-	5	5
201	33142	Reparasi Baterai Dan Akumulator Listrik	-	-	-	4	4
202	33149	Reparasi Peralatan Listrik Lainnya	-	-	-	3	3
203	33151	Reparasi Kapal, Perahu Dan Bangunan Terapung	1	2	-	3	6
204	33159	Reparasi Alat Angkutan Lainnya, Bukan Kendaraan Bermotor	-	-	-	1	1
205	33190	Reparasi Peralatan Lainnya	-	-	-	3	3
206	33200	Instalasi/Pemasangan Mesin dan Peralatan Industri	-	-	-	3	3
207	35302	Produksi Es	-	1	3	28	32

<b>No.</b>	<b>KBLI</b>	<b>Jenis Industri</b>	<b>Besar</b>	<b>Menengah</b>	<b>Kecil</b>	<b>Mikro</b>	<b>JML</b>
<b>(1)</b>	<b>(2)</b>	<b>(3)</b>	<b>(4)</b>	<b>(5)</b>	<b>(6)</b>	<b>(7)</b>	<b>(8)</b>
208	38212	Produksi Kompos Sampah Organik	-	-	-	1	1
209	38301	Pemulihan Material Barang Logam	-	-	-	4	4
210	38302	Pemulihan Material Barang Bukan Logam	-	-	1	6	7
211	39000	Aktivitas Remediasi dan Pengelolaan Limbah dan Sampah Lainnya	-	-	-	1	1
212	45201	Reparasi Mobil	1	1	2	69	73
213	45407	Reparasi Dan Perawatan Sepeda Motor	3	1	5	141	150
214	47772	Perdagangan Eceran Gas Elpiji	-	-	-	1	1
215	47773	Perdagangan Eceran Bahan Kimia	-	-	-	5	5
216	58130	Penerbitan Surat Kabar, Jurnal Dan Buletin Atau Majalah	-	-	3	24	27
217	58190	Aktivitas Penerbitan lainnya	-	-	-	4	4
218	58200	Penerbitan piranti lunak (Software)	-	-	1	10	11
219	62011	Aktivitas Pengembangan Video game	-	-	-	2	2

<b>No.</b>	<b>KBLI</b>	<b>Jenis Industri</b>	<b>Besar</b>	<b>Menengah</b>	<b>Kecil</b>	<b>Mikro</b>	<b>JML</b>
<b>(1)</b>	<b>(2)</b>	<b>(3)</b>	<b>(4)</b>	<b>(5)</b>	<b>(6)</b>	<b>(7)</b>	<b>(8)</b>
220	62012	Aktivitas Pengembangan Aplikasi Perdagangan Melalui Internet (E-Commerce)	-	-	1	19	20
221	62019	Aktivitas Pemrograman Komputer Lainnya	-	-	4	12	16
222	62021	Aktivitas Konsultasi Keamanan Informasi	-	-	-	-	-
223	62029	Aktivitas Konsultasi Komputer dan Manajemen Fasilitas Komputer Lainnya	1	-	-	1	2
224	62090	Aktivitas Teknologi Informasi Dan Jasa Komputer Lainnya	-	-	-	13	13
225	63111	Aktivitas Pengolahan Data	-	-	-	12	12
226	63112	Aktivitas Hosting dan Ybdi	-	-	-	6	6
227	63121	Portal Web Dan/Atau Platform Digital Tanpa Tujuan Komersial	-	-	-	2	2
228	71102	Aktivitas Keinsinyuran dan Konsultasi Teknis YBDI	-	1	-	1	2
229	74111	Aktivitas Desain Alat Transportasi dan Permesinan	-	-	-	1	1
230	74112	Aktivitas Desain Peralatan Rumah Tangga dan Furnitur	-	-	-	2	2

<b>No.</b>	<b>KBLI</b>	<b>Jenis Industri</b>	<b>Besar</b>	<b>Menengah</b>	<b>Kecil</b>	<b>Mikro</b>	<b>JML</b>
<b>(1)</b>	<b>(2)</b>	<b>(3)</b>	<b>(4)</b>	<b>(5)</b>	<b>(6)</b>	<b>(7)</b>	<b>(8)</b>
231	74113	Aktivitas Desain Tekstil, Fashion dan Apparel	-	-	-	4	4
232	74115	Aktivitas Desain Alat Komunikasi dan Elektronika	-	-	-	2	2
233	74119	Aktivitas Desain Industri Lainnya	-	-	-	2	2
234	74909	Aktivitas Profesional, Ilmiah dan Teknis Lainnya YTDL	-	-	-	1	1
235	77100	Aktivitas Penyewaan dan Sewa Guna Usaha Tanpa Hak Opsi Mobil, Bus, Truk Dan Sejenisnya	-	-	1	6	7
236	77210	Aktivitas Penyewaan dan Sewa Guna Usaha Tanpa Hak Opsi Alat rekreasi dan Olahraga	-	-	-	1	1
237	77291	Aktivitas Penyewaan dan Sewa Guna Usaha Tanpa Hak Opsi Alat Pesta	-	-	-	2	2
238	77319	Aktivitas Penyewaan dan Sewa Guna Usaha Tanpa Hak Opsi Alat Transportasi Lainnya	-	-	-	1	1
239	77391	Aktivitas Penyewaan dan Sewa Guna Usaha Tanpa Hak Opsi Mesin dan Peralatan Industri Pengolahan	-	-	-	2	2



No.	KBLI	Jenis Industri	Besar	Menengah	Kecil	Mikro	JML
(1)	(2)	(3)	(4)	(5)	(6)	(7)	(8)
240	82920	Aktivitas Pengepakan	-	-	1	5	6
241	85498	Pendidikan Kerajinan Dan Industri	-	-	-	2	2
242	95110	Reparasi Komputer dan Peralatan Sejenisnya	-	-	-	21	21
243	95120	Reparasi Peralatan Komunikasi	-	-	-	8	8
244	95210	Reparasi Alat-alat Elektronik Konsumen	-	-	-	34	34
245	95220	Reparasi Peralatan Rumah Tangga Dan Peralatan Rumah Dan Kebun	-	-	1	10	11
246	95230	Reparasi Alas Kaki Dan Barang Dari Kulit	-	-	-	2	2
247	95240	Reparasi Furnitur Dan Perlengkapan Rumah	-	-	-	4	4
248	95299	Reparasi Barang Rumah Tangga Dan Pribadi Lainnya	-	-	-	10	10
<b>Jumlah</b>			<b>43</b>	<b>24</b>	<b>155</b>	<b>7.829</b>	<b>8.051</b>

Sumber : Dinas Perdagangan dan Perindustrian Kabupaten Pati  
Ket. : Data diperoleh dari *Online Single Submission (OSS)*

Tabel 4. 50. Banyaknya Perusahaan Industri Besar di Kabupaten Pati, 2023

No.	Kecamatan	Perusahaan	Tenaga Kerja
(1)	(2)	(3)	(4)
1.	Sukolilo	1	2
2.	Kayen	1	2
3.	Tambakromo	3	5
4.	Winong	1	5
5.	Pucakwangi	-	-
6.	Jaken	-	-
7.	Jakenan	-	-
8.	Batangan	-	-
9.	Juwana	3	7
10.	Pati	1	1
11.	Gabus	-	-
12.	Margorejo	-	-
13.	Gembong	3	5
14.	Tlogowungu	-	-
15.	Wedarijaksa	1	5
16.	Trangkil	1	2
17.	Margoyoso	1	1
18.	Gunungwungkal	1	1
19.	Cluwak	-	-
20.	Tayu	-	-
21.	Dukuhseti	2	2
<b>Jumlah</b>		<b>19</b>	<b>38</b>

Sumber : Dinas Perdagangan dan Perindustrian Kabupaten Pati  
Ket. : Data diperoleh dari *Online Single Submission (OSS)*

Tabel 4. 51. Banyaknya Perusahaan Industri Kecil Formal di Kabupaten Pati, 2023

<b>No.</b>	<b>Kecamatan</b>	<b>Perusahaan</b>	<b>Tenaga Kerja</b>
<b>(1)</b>	<b>(2)</b>	<b>(3)</b>	<b>(4)</b>
1.	Sukolilo	3	22
2.	Kayen	1	1
3.	Tambakromo	3	40
4.	Winong	2	14
5.	Pucakwangi	2	10
6.	Jaken	1	5
7.	Jakenan	4	41
8.	Batangan	6	119
9.	Juwana	31	408
10.	Pati	53	35
11.	Gabus	-	-
12.	Margorejo	-	-
13.	Gembong	2	11
14.	Tlogowungu	-	-
15.	Wedarijaksa	3	12
16.	Trangkil	1	2
17.	Margoyoso	4	30
18.	Gunungwungkal	-	-
19.	Cluwak	-	-
20.	Tayu	1	2
21.	Dukuhseti	-	-
<b>Jumlah</b>		<b>117</b>	<b>752</b>

Sumber : Dinas Perdagangan dan Perindustrian Kabupaten Pati  
 Ket. : Data diperoleh dari *Online Single Submission (OSS)*

Tabel 4. 52. Banyaknya perusahaan Industri Menengah di Kabupaten Pati, 2023

<b>No.</b>	<b>Kecamatan</b>	<b>Perusahaan</b>	<b>Tenaga Kerja</b>
<b>(1)</b>	<b>(2)</b>	<b>(3)</b>	<b>(4)</b>
1.	Sukolilo	-	-
2.	Kayen	-	-
3.	Tambakromo	-	-
4.	Winong	1	5
5.	Pucakwangi	-	-
6.	Jaken	-	-
7.	Jakenan	-	-
8.	Batangan	-	-
9.	Juwana	7	131
10.	Pati	1	1
11.	Gabus	1	17
12.	Margorejo	-	-
13.	Gembong	1	30
14.	Tlogowungu	1	5
15.	Wedarijaksa	2	12
16.	Trangkil	1	25
17.	Margoyoso	-	-
18.	Gunungwungkal	1	15
19.	Cluwak	-	-
20.	Tayu	-	-
21.	Dukuhseti	-	-
<b>Jumlah</b>		<b>16</b>	<b>241</b>

Sumber : Dinas Perdagangan dan Perindustrian Kabupaten Pati  
 Ket. : Data diperoleh dari *Online Single Submission (OSS)*

Tabel 4. 53. Banyaknya Perusahaan Industri Mikro di Kabupaten Pati, 2023

<b>No.</b>	<b>Kecamatan</b>	<b>Perusahaan</b>	<b>Tenaga Kerja</b>
<b>(1)</b>	<b>(2)</b>	<b>(3)</b>	<b>(4)</b>
1.	Sukolilo	287	14
2.	Kayen	376	905
3.	Tambakromo	552	721
4.	Winong	296	598
5.	Pucakwangi	259	509
6.	Jaken	208	423
7.	Jakenan	322	381
8.	Batangan	196	151
9.	Juwana	1.134	2.535
10.	Pati	1.408	2.842
11.	Gabus	320	767
12.	Margorejo	379	1.024
13.	Gembong	464	868
14.	Tlogowungu	293	571
15.	Wedarijaksa	339	1.017
16.	Trangkil	776	1.103
17.	Margoyoso	710	2.131
18.	Gunungwungkal	187	401
19.	Cluwak	224	414
20.	Tayu	425	1.071
21.	Dukuhseti	236	520
<b>Jumlah</b>		<b>9.391</b>	<b>18.966</b>

Sumber : Dinas Perdagangan dan Perindustrian Kabupaten Pati  
Ket. : Data diperoleh dari *Online Single Submission (OSS)*

Tabel 4. 54. Banyaknya Sentra Industri Kecil Kabupaten Pati, 2023

<b>No.</b>	<b>KBLI</b>	<b>Jenis Industri</b>	<b>Unit Usaha</b>	<b>Tenaga Kerja</b>
<b>(1)</b>	<b>(2)</b>	<b>(3)</b>	<b>(4)</b>	<b>(5)</b>
1.	10130	Industri Pengolahan dan Pengawetan Produk Daging dan Daging Unggas	1	2
2.	10621	Industri Pati Ubi Kayu	6	126
3.	10631	Industri Penggilingan Padi Dan Penyosohan Beras	1	2
4.	10771	Industri Kecap	3	42
5.	10774	Industri Pengolahan Garam	7	164
6.	10779	Industri Produk Masak Lainnya	3	34
7.	10793	Industri Makanan Dari Kedele Dan Kacang-kacangan Lainnya Bukan Kecap, Tempe Dan Tahu	1	113
8.	11051	Industri Air Kemasan	1	7
9.	12011	Industri Sigaret Kretek Tangan	1	103
10.	14111	Industri Pakaian Jadi (Konveksi) Dari Tekstil	1	
11.	16299	Industri Barang Dari Kayu, Rotan, Gabus Lainnya YTDL	1	12

<b>No.</b>	<b>KBLI</b>	<b>Jenis Industri</b>	<b>Unit Usaha</b>	<b>Tenaga Kerja</b>
<b>(1)</b>	<b>(2)</b>	<b>(3)</b>	<b>(4)</b>	<b>(5)</b>
12.	17022	Industri Kemasan Dan Kotak Dari Kertas Dan Karton	3	50
13.	18111	Industri Pencetakan Umum	2	4
14.	18202	Reproduksi Media Rekaman Film Dan Video	1	20
15.	19291	Industri Produk Dari Hasil Kilang Minyak Bumi	2	8
16.	20115	Industri Kimia Dasar Organik Yang Bersumber Dari Hasil Pertanian	4	12
17.	20121	Industri Pupuk Alam/Non Sintetis Hara Makro Primer	1	35
18.	22220	Industri Barang Dari Plastik Untuk Pengemasan	1	63
19.	22293	Industri Barang Dan Peralatan Teknik/Industri Dari Plastik	1	5
20.	23957	Industri Mortar atau Beton Siap Pakai	3	25
21.	23963	Industri Barang Dari Batu Untuk Keperluan Rumah Tangga, Pajangan, dan Bahan Bangunan	2	10
22.	29200	Industri Karoseri Kendaraan Bermotor Roda Empat Atau Lebih dan Industri Trailer dan Semi Trailer	1	20

<b>No.</b>	<b>KBLI</b>	<b>Jenis Industri</b>	<b>Unit Usaha</b>	<b>Tenaga Kerja</b>
<b>(1)</b>	<b>(2)</b>	<b>(3)</b>	<b>(4)</b>	<b>(5)</b>
23.	31001	Industri Furnitur Dari Kayu	3	103
24.	33119	Reparasi Produk Logam Pabrikasi Lainnya	2	67
25.	33131	Reparasi Alat Ukur, Alat Uji dan Peralatan Navigasi Dan Pengontrol	1	5
26.	33151	Reparasi Kapal, Perahu Dan Bangunan Terapung	2	23
27.	35302	Produksi Es	4	107
28.	62012	Aktivitas Pengembangan Aplikasi Perdagangan Melalui Internet (E-Commerce)	1	10
29.	71102	Aktivitas Keinsinyuran dan Konsultasi Teknis YBDI	1	1
<b>Jumlah</b>			<b>61</b>	<b>1.173</b>

Sumber : Dinas Perdagangan dan Perindustrian Kabupaten Pati



## G. TRANSMIGRASI

Tabel 4. 55. Jumlah Penduduk Kabupaten Pati yang Transmigrasi Menurut Daerah Penempatan, 2021-2023

No.	Kecamatan	Daerah Penempatan					
		Sumatra		Kalimantan		Sulawesi	
		KK	Jiwa	KK	Jiwa	KK	Jiwa
(1)	(2)	(3)	(4)	(5)	(6)	(7)	(8)
1.	Sukolilo	-	-	-	-	-	-
2.	Kayen	-	-	-	-	-	-
3.	Tambakromo	-	-	-	-	-	-
4.	Winong	-	-	-	-	-	-
5.	Pucakwangi	-	-	-	-	-	-
6.	Jaken	-	-	-	-	-	-
7.	Batangan	-	-	-	-	-	-
8.	Juwana	-	-	-	-	-	-
9.	Jakenan	-	-	-	-	-	-
10.	Pati	-	-	-	-	-	-
11.	Gabus	-	-	-	-	-	-
12.	Margorejo	-	-	-	-	-	-
13.	Gembong	-	-	-	-	-	-
14.	Tlogowungu	-	-	-	-	-	-
15.	Wedarijaksa	-	-	-	-	-	-
16.	Margoyoso	-	-	-	-	-	-
17.	Gunungwungkal	-	-	-	-	-	-
18.	Cluwak	-	-	-	-	-	-
19.	Tayu	-	-	-	-	-	-
20.	Dukuhseti	-	-	-	-	-	-
21.	Trangkil	-	-	-	-	-	-
<b>Jumlah 2023</b>		-	-	-	-	-	-
<b>Jumlah 2022</b>		-	-	<b>2</b>	<b>7</b>	-	-
<b>Jumlah 2021</b>		-	-	-	-	-	-

Sumber : Dinas Tenaga Kerja Kabupaten Pati